



## ÅRSREGNSKAPET FOR REGNSKAPSÅRET 2025 - GENERELL INFORMASJON

### Enheten

Organisasjonsnummer: 919 165 901  
Organisasjonsform: Aksjeselskap  
Foretaksnavn: RANNEM MARINE AS  
Forretningsadresse: Nerliveien 19  
4020 STAVANGER

### Regnskapsår

Årsregnskapets periode: 01.01.2025 - 31.12.2025

### Konsern

Morselskap i konsern: Nei

### Regnskapsregler

Regler for små foretak benyttet: Ja  
Benyttet ved utarbeidelsen av årsregnskapet til selskapet: Regnskapslovens alminnelige regler

### Årsregnskapet fastsatt av kompetent organ

Bekreftet av representant for selskapet: Are Rannem  
Dato for fastsettelse av årsregnskapet: 06.03.2026

### Grunnlag for avgivelse

År 2025: Årsregnskapet er elektronisk innlevert  
År 2024: Tall er hentet fra elektronisk innlevert årsregnskap fra 2025

*Det er ikke krav til at årsregnskapet m.v. som sendes til Regnskapsregisteret er undertegnet. Kontrollen på at dette er utført ligger hos revisor/enhetens øverste organ. Sikkerheten ivaretas ved at innsender har rolle/rettighet for innsending av årsregnskapet via Altinn, og ved at det bekreftes at årsregnskapet er fastsatt av kompetent organ.*

Brønnøysundregistrene, 10.03.2026



### Resultatregnskap

Beløp i: NOK	Note	2025	2024
<b>RESULTATREGNSKAP</b>			
<b>Inntekter</b>			
Salgsinntekt		4 420 571	5 050 300
<b>Sum inntekter</b>	1	<b>4 420 571</b>	<b>5 050 300</b>
<b>Kostnader</b>			
Lønnskostnad	2	1 563 747	1 654 945
Annen driftskostnad		846 712	697 846
<b>Sum kostnader</b>		<b>2 410 459</b>	<b>2 352 791</b>
<b>Driftsresultat</b>		<b>2 010 113</b>	<b>2 697 509</b>
<b>Finansinntekter og finanskostnader</b>			
Annen renteinntekt		5 771	7 730
Annen finansinntekt		12 670	1 484
Verdiøkning markedsbaserte omløpsmidler		124 965	18 373
<b>Sum finansinntekter</b>		<b>143 406</b>	<b>27 587</b>
Annen rentekostnad		1 265	
<b>Sum finanskostnader</b>		<b>1 265</b>	
<b>Netto finans</b>		<b>142 141</b>	<b>27 587</b>
<b>Resultat før skattekostnad</b>		<b>2 152 253</b>	<b>2 725 096</b>
Skattekostnad på resultat	3	444 420	595 392
<b>Årsresultat</b>	4	<b>1 707 833</b>	<b>2 129 704</b>
<b>Årsresultat etter minoritetsinteresser</b>		<b>1 707 833</b>	<b>2 129 704</b>
<b>Totalresultat</b>		<b>1 707 833</b>	<b>2 129 704</b>
<b>Overføringer og disponeringer</b>			
Ordinært utbytte		1 200 000	1 800 000
Avsatt til annen egenkapital		507 833	329 704
<b>Sum overføringer og disponeringer</b>		<b>1 707 833</b>	<b>2 129 704</b>



## Resultatregnskap

<b>Beløp i: NOK</b>	<b>Note</b>	<b>2025</b>	<b>2024</b>
---------------------	-------------	-------------	-------------

---



## Balanse

Beløp i: NOK	Note	2025	2024
<b>BALANSE - EIENDELER</b>			
<b>Anleggsmidler</b>			
<b>Immaterielle eiendeler</b>			
<b>Sum anleggsmidler</b>			
<b>Omløpsmidler</b>			
<b>Varer</b>			
<b>Fordringer</b>			
Kundefordringer		664 315	789 971
Andre kortsiktige fordringer		101 033	30 297
<b>Sum fordringer</b>		<b>765 348</b>	<b>820 268</b>
<b>Investeringer</b>			
Markedsbaserte aksjer		83 937	
Andre finansielle instrumenter		1 144 343	718 373
<b>Sum investeringer</b>		<b>1 228 280</b>	<b>718 373</b>
<b>Bankinnskudd, kontanter og lignende</b>			
Bankinnskudd, kontanter o.l.	5	1 285 891	2 054 241
<b>Sum bankinnskudd, kontanter og lignende</b>		<b>1 285 891</b>	<b>2 054 241</b>
<b>Sum omløpsmidler</b>		<b>3 279 519</b>	<b>3 592 883</b>
<b>SUM EIENDELER</b>		<b>3 279 519</b>	<b>3 592 883</b>
<b>BALANSE - EGENKAPITAL OG GJELD</b>			
<b>Egenkapital</b>			
<b>Innskutt egenkapital</b>			
Aksjekapital	6	30 000	30 000
<b>Sum innskutt egenkapital</b>		<b>30 000</b>	<b>30 000</b>
<b>Opptjent egenkapital</b>			



## Balanse

<b>Beløp i: NOK</b>	<b>Note</b>	<b>2025</b>	<b>2024</b>
Annen egenkapital		1 179 190	671 357
<b>Sum opptjent egenkapital</b>		<b>1 179 190</b>	<b>671 357</b>
<b>Sum egenkapital</b>	4	<b>1 209 190</b>	<b>701 357</b>
<b>Kortsiktig gjeld</b>			
Leverandørgjeld		7 444	8 336
Betalbar skatt	3	444 420	595 392
Skyldig offentlige avgifter		269 960	332 446
Utbytte		1 200 000	1 800 000
Annen kortsiktig gjeld		148 506	155 352
<b>Sum kortsiktig gjeld</b>		<b>2 070 329</b>	<b>2 891 526</b>
<b>Sum gjeld</b>		<b>2 070 329</b>	<b>2 891 526</b>
<b>SUM EGENKAPITAL OG GJELD</b>		<b>3 279 519</b>	<b>3 592 883</b>



## Brønnøysundregistrene

### ÅRSREGNSKAP FOR REGNSKAPSÅRET 2025 - GENERELL INFORMASJON

Journalnummer: 2026 329322

#### Enheten

Organisasjonsnummer: 919 165 901  
Organisasjonsform: Aksjeselskap  
Foretaksnavn: RANNEM MARINE AS  
Forretningsadresse: Nerliveien 19  
4020 STAVANGER

#### Regnskapsår

Årsregnskapets periode: 01.01.2025 - 31.12.2025

#### Konsern

Morselskap i konsern: Nei

#### Regnskapsregler

Regler for små foretak benyttet: Ja  
Benyttet ved utarbeidelsen av  
årsregnskapet til selskapet: Regnskapslovens alminnelige regler

#### Årsregnskapet fastsatt av kompetent organ

Bekreftet av representant for selskapet: Are Rannem  
Dato for fastsettelse av årsregnskapet: 06.03.2026

#### Revisjon

Selskapet har besluttet at årsregnskapet  
ikke skal revideres: Ja  
Årsregnskapet er utarbeidet av ekstern  
autorisert regnskapsfører: Ja  
Ekstern autorisert regnskapsfører har i  
løpet av regnskapsåret bistått ved den  
løpende regnskapsføringen eller utført  
andre tjenester for selskapet enn å  
utarbeide årsregnskapet: Ja

#### Grunnlag for avgivelse

År 2025: Årsregnskap er elektronisk innlevert.  
År 2024: Tall er hentet fra elektronisk innlevert årsregnskap fra 2025.

*Det er ikke krav til at årsregnskapet m.v. som sendes til Regnskapsregisteret er undertegnet. Kontrollen på at dette er utført ligger hos revisor/enhetens øverste organ. Sikkerheten ivaretas ved at innsender har rolle/rettighet for innsending av årsregnskapet via Altinn, og ved at det bekreftes at årsregnskapet er fastsatt av kompetent organ.*

Brønnøysundregistrene, 09.03.2026

---

Brønnøysundregistrene  
Postadresse: Postboks 900, 8910 Brønnøysund  
Telefon: 75 00 75 00  
E-post: firmapost@brreg.no Internett: www.brreg.no  
Organisasjonsnummer: 974 760 673



Organisasjonsnr: 919 165 901  
RANNEM MARINE AS

## RESULTATREGNSKAP

<b>Beløp i: NOK</b>	<b>Note</b>	<b>2025</b>	<b>2024</b>
<b>RESULTATREGNSKAP</b>			
<b>Inntekter</b>			
Salgsinntekt		4 420 571	5 050 300
<b>Sum inntekter</b>	<b>1</b>	<b>4 420 571</b>	<b>5 050 300</b>
<b>Kostnader</b>			
Lønnskostnad	2	1 563 747	1 654 945
Annen driftskostnad		846 712	697 846
<b>Sum kostnader</b>		<b>2 410 459</b>	<b>2 352 791</b>
<b>Driftsresultat</b>		<b>2 010 113</b>	<b>2 697 509</b>
<b>Finansinntekter og finanskostnader</b>			
Annen renteinntekt		5 771	7 730
Annen finansinntekt		12 670	1 484
Verdiøkning markedsbaserte omløpsmidler		124 965	18 373
<b>Sum finansinntekter</b>		<b>143 406</b>	<b>27 587</b>
Annen rentekostnad		1 265	
<b>Sum finanskostnader</b>		<b>1 265</b>	
<b>Netto finans</b>		<b>142 141</b>	<b>27 587</b>
<b>Resultat før skattekostnad</b>		<b>2 152 253</b>	<b>2 725 096</b>
Skattekostnad på resultat	3	444 420	595 392
<b>Årsresultat</b>	<b>4</b>	<b>1 707 833</b>	<b>2 129 704</b>
<b>Årsresultat etter minoritetsinteresser</b>		<b>1 707 833</b>	<b>2 129 704</b>
<b>Totalresultat</b>		<b>1 707 833</b>	<b>2 129 704</b>
<b>Overføringer og disponeringer</b>			
Ordinært utbytte		1 200 000	1 800 000
Avsatt til annen egenkapital		507 833	329 704
<b>Sum overføringer og disponeringer</b>		<b>1 707 833</b>	<b>2 129 704</b>



Organisasjonsnr: 919 165 901  
RANNEM MARINE AS

## BALANSE

Beløp i: NOK Note 2025 2024

### BALANSE - EIENDELER

Anleggsmidler  
Immaterielle eiendeler

Sum anleggsmidler

Omløpsmidler  
Varer

#### Fordringer

Kundefordringer	664 315	789 971
Andre kortsiktige fordringer	101 033	30 297
<b>Sum fordringer</b>	<b>765 348</b>	<b>820 268</b>

#### Investeringer

Markedsbaserte aksjer	83 937	
Andre finansielle instrumenter	1 144 343	718 373
<b>Sum investeringer</b>	<b>1 228 280</b>	<b>718 373</b>

Bankinnskudd, kontanter og lignende

Bankinnskudd, kontanter o. l.	5	1 285 891	2 054 241
<b>Sum bankinnskudd, kontanter og lignende</b>		<b>1 285 891</b>	<b>2 054 241</b>

Sum omløpsmidler

<b>SUM EIENDELER</b>		<b>3 279 519</b>	<b>3 592 883</b>
----------------------	--	------------------	------------------

### BALANSE - EGENKAPITAL OG GJELD

#### Egenkapital

##### Innskutt egenkapital

Aksjekapital	6	30 000	30 000
<b>Sum innskutt egenkapital</b>		<b>30 000</b>	<b>30 000</b>

##### Opptjent egenkapital

Annen egenkapital		1 179 190	671 357
<b>Sum opptjent egenkapital</b>		<b>1 179 190</b>	<b>671 357</b>

Sum egenkapital

<b>Sum egenkapital</b>	<b>4</b>	<b>1 209 190</b>	<b>701 357</b>
------------------------	----------	------------------	----------------

Kortsiktig gjeld

Leverandørgjeld		7 444	8 336
-----------------	--	-------	-------



Betalbar skatt	3	444 420	595 392
Skyldig offentlige avgifter		269 960	332 446
Utbytte		1 200 000	1 800 000
Annen kortsiktig gjeld		148 506	155 352
<b>Sum kortsiktig gjeld</b>		<b>2 070 329</b>	<b>2 891 526</b>
<b>Sum gjeld</b>		<b>2 070 329</b>	<b>2 891 526</b>
<b>SUM EGENKAPITAL OG GJELD</b>		<b>3 279 519</b>	<b>3 592 883</b>



Organisasjonsnr: 919 165 901  
RANNEM MARINE AS

NOTEOPPLYSNINGER - SELSKAP

- alle poster oppgitt i hele tall

Note

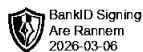
Antall årsverk i regnskapsåret  
1.00



# Årsregnskap 2025 Rannem Marine AS

Resultatregnskap  
Balanse  
Noter til regnskapet

Org.nr.: 919 165 901





## RESULTATREGNSKAP

### RANNEM MARINE AS

DRIFTSINNEKTER OG DRIFTSKOSTNADER	Note	2025	2024
Salgsinntekt		4 420 571	5 050 300
<b>Sum driftsinntekter</b>	<b>1</b>	<b>4 420 571</b>	<b>5 050 300</b>
Lønnskostnad	2	1 563 747	1 654 945
Annen driftskostnad		846 712	697 846
<b>Sum driftskostnader</b>		<b>2 410 459</b>	<b>2 352 791</b>
<b>Driftsresultat</b>		<b>2 010 113</b>	<b>2 697 509</b>
<b>FINANSINNEKTER OG FINANSKOSTNADER</b>			
Annen renteinntekt		5 771	7 730
Annen finansinntekt		12 670	1 484
Verdiøkning markedsbaserte omløpsmidler		124 965	18 373
Annen rentekostnad		1 265	0
<b>Resultat av finansposter</b>		<b>142 141</b>	<b>27 587</b>
Resultat før skattekostnad		2 152 253	2 725 096
Skattekostnad på resultat	3	444 420	595 392
<b>Resultat</b>		<b>1 707 833</b>	<b>2 129 704</b>
<b>Årsresultat</b>	<b>4</b>	<b>1 707 833</b>	<b>2 129 704</b>
<b>OVERFØRINGER</b>			
Avsatt til utbytte		1 200 000	1 800 000
Avsatt til annen egenkapital		507 833	329 704
<b>Sum overføringer</b>		<b>1 707 833</b>	<b>2 129 704</b>



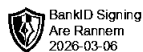
## BALANSE

### RANNEM MARINE AS

EIENDELER	Note	2025	2024
<b>OMLØPSMIDLER</b>			
<b>FORDRINGER</b>			
Kundefordringer		664 315	789 971
Andre kortsiktige fordringer		101 033	30 297
<b>Sum fordringer</b>		<b>765 348</b>	<b>820 268</b>
<b>INVESTERINGER</b>			
Markedsbaserte aksjer		83 937	0
Andre finansielle instrumenter		1 144 343	718 373
<b>Sum investeringer</b>		<b>1 228 280</b>	<b>718 373</b>
Bankinnskudd, kontanter o.l.	5	1 285 891	2 054 241
<b>Sum omløpsmidler</b>		<b>3 279 519</b>	<b>3 592 883</b>
<b>Sum eiendeler</b>		<b>3 279 519</b>	<b>3 592 883</b>

RANNEM MARINE AS

SIDE 3



BankID Signing  
Are Rannem  
2026-03-06



## BALANSE

### RANNEM MARINE AS

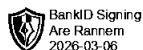
EGENKAPITAL OG GJELD	Note	2025	2024
<b>EGENKAPITAL</b>			
<b>INNSKUTT EGENKAPITAL</b>			
Aksjekapital	6	30 000	30 000
<b>Sum innskutt egenkapital</b>		<b>30 000</b>	<b>30 000</b>
<b>OPPTJENT EGENKAPITAL</b>			
Annen egenkapital		1 179 190	671 357
<b>Sum opptjent egenkapital</b>		<b>1 179 190</b>	<b>671 357</b>
<b>Sum egenkapital</b>	<b>4</b>	<b>1 209 190</b>	<b>701 357</b>
<b>GJELD</b>			
<b>KORTSIKTIG GJELD</b>			
Leverandørgjeld		7 444	8 336
Betalbar skatt	3	444 420	595 392
Skyldig offentlige avgifter		269 960	332 446
Utbytte		1 200 000	1 800 000
Annen kortsiktig gjeld		148 506	155 352
<b>Sum kortsiktig gjeld</b>		<b>2 070 329</b>	<b>2 891 526</b>
<b>Sum gjeld</b>		<b>2 070 329</b>	<b>2 891 526</b>
<b>Sum egenkapital og gjeld</b>		<b>3 279 519</b>	<b>3 592 883</b>

06.03.2026  
Styret i Rannem Marine AS

Are Rannem  
styreleder/daglig leder

RANNEM MARINE AS

SIDE 4





## Regnskapsprinsipper

Årsregnskapet er satt opp i samsvar med regnskapsloven og NRS 8 - God regnskapsskikk for små foretak.

## DRIFTSINNTEKTER

Inntektsføring ved salg av varer skjer på leveringstidspunktet. Tjenester inntektsføres etter hvert som de leveres.

## SKATT

Skattekostnaden i resultatregnskapet omfatter både periodens betalbare skatt og endring i utsatt skatt. Utsatt skatt er beregnet med 22 % på grunnlag av de midlertidige forskjeller som eksisterer mellom regnskapsmessige og skattemessige verdier, samt ligningsmessig underskudd til fremføring ved utgangen av regnskapsåret. Skatteøkende og skattereduserende midlertidige forskjeller som reverserer eller kan reverseres i samme periode er utlignet og nettoført.

## KLASSIFISERING OG VURDERING AV OMLØPSMIDLER

Omløpsmidler og kortsiktig gjeld omfatter normalt poster som forfaller til betaling innen ett år etter balansedagen, samt poster som knytter seg til varekretsløpet. Omløpsmidler vurderes til laveste verdi av anskaffelseskost og virkelig verdi.

## FORDRINGER

Kundefordringer og andre fordringer oppføres til pålydende etter fradrag for avsetning til forventet tap. Avsetning til tap gjøres på grunnlag av en individuell vurdering av de enkelte fordringene.

## Note 1 Opplysninger om virksomheten

### Virksomhetens art

Selskapet driver med konsulentvirksomhet innen ingeniørtjenester i offshore- og maritim industri

### Hvor virksomheten drives

Virksomheten drives fra selskapets lokaler i Stavanger i Rogaland

## Note 2 Lønnskostnader og antall årsverk

### LØNNSKOSTNADER

	2025	2024
Lønninger	1 214 769	1 270 769
Arbeidsgiveravgift	214 744	250 871
Pensjonskostnader	92 015	90 616
Andre ytelser	42 218	42 689
<b>Sum</b>	<b>1 563 747</b>	<b>1 654 945</b>

Selskapet har i 2025 sysselsatt 1 årsverk.



## Note 3 Skatt

<b>Årets skattekostnad</b>	<b>2025</b>	<b>2024</b>
Resultatført skatt på ordinært resultat:		
Betalbar skatt	444 420	595 392
Endring i utsatt skattefordel	0	0
<b>Skattekostnad ordinært resultat</b>	<b>444 420</b>	<b>595 392</b>
Skattepliktig inntekt:		
Resultat før skatt	2 152 253	2 725 096
Permanente forskjeller	-132 163	-18 767
<b>Skattepliktig inntekt</b>	<b>2 020 091</b>	<b>2 706 329</b>
Betalbar skatt i balansen:		
Betalbar skatt på årets resultat	444 420	595 392
<b>Sum betalbar skatt i balansen</b>	<b>444 420</b>	<b>595 392</b>

Skatteeffekten av midlertidige forskjeller som har gitt opphav til utsatt skatt og utsatte skattefordeler, spesifisert på typer av midlertidige forskjeller

	<b>2025</b>	<b>2024</b>	<b>Endring</b>
<b>Utsatt skatt (22 %)</b>	<b>0</b>	<b>0</b>	<b>0</b>

## Note 4 Egenkapital

	<b>Aksjekapital</b>	<b>Overkurs</b>	<b>Annen Innskutt egenkapital</b>	<b>Annen egenkapital</b>	<b>Sum egenkapital</b>
Pr. 31.12.2024	30 000	0	0	671 357	701 357
Årets resultat				1 707 833	1 707 833
Utbytte				-1 200 000	-1 200 000
<b>Pr 31.12.2025</b>	<b>30 000</b>	<b>0</b>	<b>0</b>	<b>1 179 190</b>	<b>1 209 190</b>

## Note 5 Bankinnskudd

Innestående midler på skattetrekkkonto (bundne midler) er på kr. 157 531.



## Note 6 Aksjonærer

### AKSJEKAPITALEN I RANNEM MARINE AS PR. 31.12 BESTÅR AV:

	<b>Antall</b>	<b>Pålydende</b>	<b>Bokført</b>
Ordinære aksjer	1 000	30,0	30 000
<b>Sum</b>	<b>1 000</b>		<b>30 000</b>

### EIERSTRUKTUR

De største aksjonærene i % pr. 31.12 var:

	<b>Ordinære</b>	<b>Eierandel</b>	<b>Stemmeandel</b>
Are Rannem	1 000	100,0	100,0

### AKSJER EIET AV MEDLEMMER I STYRET OG DAGLIG LEDER:

<b>Navn</b>	<b>Verv</b>	<b>Ordinære</b>
Are Rannem	styreleder/daglig leder	1 000
<b>Totalt antall aksjer</b>		<b>1 000</b>