



ÅRSREGNSKAPET FOR REGNSKAPSÅRET 2023 - GENERELL INFORMASJON

Enheten

Organisasjonsnummer:	914 369 169
Organisasjonsform:	Aksjeselskap
Foretaksnavn:	SKAAR OMSORG AS
Forretningsadresse:	Vestsideveien 101 3404 LIER

Regnskapsår

Årsregnskapets periode:	01.01.2023 - 31.12.2023
-------------------------	-------------------------

Konsern

Mørselskap i konsern:	Ja
Konsernregnskap lagt ved:	Ja

Regnskapsregler

Regler for små foretak benyttet:	Ja
Benyttet ved utarbeidelsen av årsregnskapet til selskapet:	Regnskapslovens alminnelige regler
Benyttet ved utarbeidelsen av årsregnskapet til konsernet:	Regnskapslovens alminnelige regler

Årsregnskapet fastsatt av kompetent organ

Bekreftet av representant for selskapet:	Christian Wessel
Dato for fastsettelse av årsregnskapet:	28.06.2024

Grunnlag for avgivelse

År 2023: Årsregnskapet er elektronisk innlevert
År 2022: Tall er hentet fra elektronisk innlevert årsregnskap fra 2023

Det er ikke krav til at årsregnskapet m.v. som sendes til Regnskapsregisteret er undertegnet. Kontrollen på at dette er utført ligger hos revisor/enhetens øverste organ. Sikkerheten ivaretas ved at innsender har rolle/rettighet for innsending av årsregnskapet via Altinn, og ved at det bekreftes at årsregnskapet er fastsatt av kompetent organ.

Brønnøysundregistrene, 30.09.2025



Resultatregnskap

Beløp i: NOK	Note	2023	2022
RESULTATREGNSKAP			
Inntekter			
Salgsinntekt	1	17 316 448	13 811 401
Sum inntekter		17 316 448	13 811 401
Kostnader			
Varekostnad		1 229 759	580 631
Lønnskostnad	2,3	12 409 435	10 691 281
Avskrivning på varige driftsmidler og immaterielle eiendeler	4,5	146 819	106 062
Annen driftskostnad	2	4 636 833	4 669 080
Sum kostnader		18 422 846	16 047 054
Driftsresultat		-1 106 398	-2 235 653
Finansinntekter og finanskostnader			
Inntekt på investering i datterselskap og tilknyttet selskap		4 655 464	
Annen renteinntekt		2 494 494	
Annen finansinntekt			1 081 572
Sum finansinntekter		7 149 958	1 081 572
Annen rentekostnad		4 025 080	
Annen finanskostnad		134 927	1 436 836
Sum finanskostnader		4 160 007	1 436 836
Netto finans		2 989 951	-355 264
Ordinært resultat før skattekostnad		1 883 553	-2 590 917
Skattekostnad på ordinært resultat	6	-201 698	
Ordinært resultat etter skattekostnad		2 085 251	-2 590 917
Årsresultat	7	2 085 251	-2 590 917



Balanse

Beløp i: NOK	Note	2023	2022
BALANSE - EIENDELER			
Anleggsmidler			
Immaterielle eiendeler			
Utsatt skattefordel	6	201 698	
Sum immaterielle eiendeler		201 698	
Varige driftsmidler			
Driftsløsøre, inventar, verktøy, kontormaskiner og lignende	5,8	842 809	961 027
Sum varige driftsmidler		842 809	961 027
Finansielle anleggsmidler			
Investering i datterselskap	8,9	50 508 777	30 508 777
Investeringer i aksjer og andeler		30 000	30 000
Andre langsiktige fordringer		1 523 897	1 321 250
Pensjonsmidler	3	388 234	
Sum finansielle anleggsmidler		52 450 908	31 860 027
Sum anleggsmidler		53 495 415	32 821 054
Omløpsmidler			
Varer			
Fordringer			
Kundefordringer	8	694 663	310 331
Andre kortsiktige fordringer		9 292 809	37 039 416
Konsernfordringer	11	18 112 355	
Sum fordringer		28 099 827	37 349 747
Bankinnskudd, kontanter og lignende			
Bankinnskudd, kontanter og lignende	12	463 154	424 824
Sum bankinnskudd, kontanter og lignende		463 154	424 824
Sum omløpsmidler		28 562 981	37 774 571
SUM EIENDELER		82 058 396	70 595 625



Balanse

Beløp i: NOK	Note	2023	2022
BALANSE - EGENKAPITAL OG GJELD			
Egenkapital			
Innskutt egenkapital			
Aksjekapital	7,13	74 360	74 360
Beholdning av egne aksjer		-4 400	-4 400
Overkurs	7	18 370 779	18 375 779
Annen innskutt egenkapital	7		-5 000
Sum innskutt egenkapital		18 440 739	18 440 739
Opptjent egenkapital			
Udekket tap	7	2 595 023	4 828 281
Sum opptjent egenkapital		-2 595 023	-4 828 281
Sum egenkapital		15 845 716	13 612 458
Gjeld			
Langsiktig gjeld			
Annen langsiktig gjeld			
Gjeld til kredittinstitusjoner	8,12	568 341	622 041
Sum annen langsiktig gjeld		568 341	622 041
Sum langsiktig gjeld		568 341	622 041
Kortsiktig gjeld			
Gjeld til kredittinstitusjoner	1,8	15 087 401	27 452 992
Leverandørgjeld		934 105	571 322
Skyldige offentlige avgifter	12	1 272 029	1 150 592
Kortsiktig konserngjeld	11	46 554 453	
Annen kortsiktig gjeld		1 796 351	27 186 220
Sum kortsiktig gjeld		65 644 339	56 361 126
Sum gjeld		66 212 680	56 983 167
SUM EGENKAPITAL OG GJELD		82 058 396	70 595 625



Konsernets resultatregnskap

Beløp i: NOK	Note	2023	2022
RESULTATREGNSKAP			
Inntekter			
Salgsinntekt	1	326 095 619	258 859 306
Annen driftsinntekt		65 567	11 000
Sum inntekter		326 161 186	258 870 306
Kostnader			
Varekostnad		15 115 367	14 152 286
Lønnskostnad	2,3	238 413 347	200 616 195
Avskrivning på varige driftsmidler og immaterielle eiendeler	4,5	10 987 476	8 641 527
Annen driftskostnad	2	57 245 291	37 973 233
Sum kostnader		321 761 481	261 383 241
Driftsresultat		4 399 705	-2 512 935
Finansinntekter og finanskostnader			
Annen renteinntekt		186 560	
Annen finansinntekt			1 182 003
Sum finansinntekter		186 560	1 182 003
Annen rentekostnad		1 199 864	
Annen finanskostnad		134 928	2 069 013
Sum finanskostnader		1 334 792	2 069 013
Netto finans		-1 148 232	-887 010
Ordinært resultat før skattekostnad		3 251 473	-3 399 945
Skattekostnad på ordinært resultat	6	-1 108 124	518 418
Ordinært resultat etter skattekostnad	7	4 359 597	-3 918 363
Årsresultat		4 359 597	-3 918 363



Konsernets balanse

Beløp i: NOK	Note	2023	2022
BALANSE - EIENDELER			
Anleggsmidler			
Immaterielle eiendeler			
Goodwill	4	8 062 512	4 882 914
Sum immaterielle eiendeler		8 062 512	4 882 914
Varige driftsmidler			
Tomter, bygninger og annen fast eiendom	5	3 109 495	2 246 065
Driftsløsøre, inventar, verktøy, kontormaskiner og lignende	5,8	61 369 009	63 037 553
Sum varige driftsmidler		64 478 504	65 283 618
Finansielle anleggsmidler			
Investeringer i aksjer og andeler		30 000	30 000
Andre langsiktige fordringer		2 450 617	1 847 919
Sum finansielle anleggsmidler		2 480 617	1 877 919
Sum anleggsmidler		75 021 633	72 044 451
Omløpsmidler			
Varer			
Varer		150 000	150 000
Sum varer		150 000	150 000
Fordringer			
Kundefordringer	8	26 508 079	29 570 440
Andre kortsiktige fordringer		22 370 873	11 148 862
Sum fordringer		48 878 952	40 719 302
Bankinnskudd, kontanter og lignende			
Bankinnskudd, kontanter og lignende	12	7 675 261	6 865 827
Sum bankinnskudd, kontanter og lignende		7 675 261	6 865 827
Sum omløpsmidler		56 704 213	47 735 129
SUM EIENDELER		131 725 846	119 779 580



Konsernets balanse

Beløp i: NOK	Note	2023	2022
BALANSE - EGENKAPITAL OG GJELD			
Egenkapital			
Innskutt egenkapital			
Selskapskapital	7,13	74 360	74 360
Beholdning av egne aksjer		-4 400	-4 400
Overkurs	7	18 370 779	18 375 779
Annen innskutt egenkapital	7		-5 000
Sum innskutt egenkapital		18 440 739	18 440 739
Opptjent egenkapital			
Udekket tap	7	4 647 519	9 007 116
Sum opptjent egenkapital		-4 647 519	-9 007 116
Sum egenkapital		13 793 220	9 433 623
Gjeld			
Langsiktig gjeld			
Pensjonsforpliktelser	3	4 535 180	1 056 414
Utsatt skatt	6	754 267	976 915
Sum avsetninger for forpliktelser		5 289 447	2 033 329
Annen langsiktig gjeld			
Gjeld til kredittinstitusjoner	8,12	568 341	622 041
Øvrig langsiktig gjeld		14 770 000	14 770 000
Sum annen langsiktig gjeld		15 338 341	15 392 041
Sum langsiktig gjeld		20 627 788	17 425 370
Kortsiktig gjeld			
Gjeld til kredittinstitusjoner	1,8	15 087 401	27 453 237
Leverandørgjeld		9 639 103	7 850 469
Skyldige offentlige avgifter	12	14 950 535	12 559 470
Annen kortsiktig gjeld		57 627 798	45 057 411
Sum kortsiktig gjeld		97 304 837	92 920 587
Sum gjeld		117 932 625	110 345 957



Konsernets balanse

Beløp i: NOK	Note	2023	2022
SUM EGENKAPITAL OG GJELD		131 725 845	119 779 580



Brønnøysundregistrene

ÅRSREGNSKAP FOR REGNSKAPSÅRET 2023 - GENERELL INFORMASJON

Journalnummer: 2024 632354

Enheten

Organisasjonsnummer: 914 369 169
Organisasjonsform: Aksjeselskap
Foretaksnavn: SKAAR OMSORG AS
Forretningsadresse: Vestsidveien 101
3404 LIER

Regnskapsår

Årsregnskapets periode: 01.01.2023 - 31.12.2023

Konsern

Morselskap i konsern: Ja
Konsernregnskap lagt ved: Ja

Regnskapsregler

Regler for små foretak benyttet: Ja
Benyttet ved utarbeidelsen av
årsregnskapet til selskapet: Regnskapslovens alminnelige regler
Benyttet ved utarbeidelsen av
årsregnskapet til konsernet: Regnskapslovens alminnelige regler

Årsregnskapet fastsatt av kompetent organ

Bekreftet av representant for selskapet: Christian Wessel
Dato for fastsettelse av årsregnskapet: 28.06.2024

Grunnlag for avgivelse

År 2023: Årsregnskap er elektronisk innlevert.
År 2022: Tall er hentet fra elektronisk innlevert årsregnskap fra 2023.

Det er ikke krav til at årsregnskapet m.v. som sendes til Regnskapsregisteret er undertegnet. Kontrollen på at dette er utført ligger hos revisor/enhetens øverste organ. Sikkerheten ivaretas ved at innsender har rolle/rettighet for innsending av årsregnskapet via Altinn, og ved at det bekreftes at årsregnskapet er fastsatt av kompetent organ.

Brønnøysundregistrene, 07.08.2024



Organisasjonsnr: 914 369 169
SKAAR OMSORG AS

RESULTATREGNSKAP

Beløp i: NOK	Note	2023	2022
RESULTATREGNSKAP			
Inntekter			
Salgsinntekt	1	17 316 448	13 811 401
Sum inntekter		17 316 448	13 811 401
Kostnader			
Varekostnad		1 229 759	580 631
Lønnskostnad	2,3	12 409 435	10 691 281
Avskrivning på varige driftsmidler og immaterielle eiendeler	4,5	146 819	106 062
Annen driftskostnad	2	4 636 833	4 669 080
Sum kostnader		18 422 846	16 047 054
Driftsresultat		-1 106 398	-2 235 653
Finansinntekter og finanskostnader			
Inntekt på investering i datterselskap og tilknyttet selskap		4 655 464	
Annen renteinntekt		2 494 494	
Annen finansinntekt			1 081 572
Sum finansinntekter		7 149 958	1 081 572
Annen rentekostnad		4 025 080	
Annen finanskostnad		134 927	1 436 836
Sum finanskostnader		4 160 007	1 436 836
Netto finans		2 989 951	-355 264
Ordinært resultat før skattekostnad		1 883 553	-2 590 917
Skattekostnad på ordinært resultat	6	-201 698	
Ordinært resultat etter skattekostnad		2 085 251	-2 590 917
Årsresultat	7	2 085 251	-2 590 917



Organisasjonsnr: 914 369 169
SKAAR OMSORG AS

BALANSE

Beløp i: NOK	Note	2023	2022
BALANSE - EIENDELER			
Anleggsmidler			
Immaterielle eiendeler			
Utsatt skattefordel	6	201 698	
Sum immaterielle eiendeler		201 698	
Varige driftsmidler			
Driftsløsøre, inventar, verktøy, kontormaskiner og lignende	5,8	842 809	961 027
Sum varige driftsmidler		842 809	961 027
Finansielle anleggsmidler			
Investering i datterselskap	8,9	50 508 777	30 508 777
Investeringer i aksjer og andeler		30 000	30 000
Andre langsiktige fordringer		1 523 897	1 321 250
Pensjonsmidler	3	388 234	
Sum finansielle anleggsmidler		52 450 908	31 860 027
Sum anleggsmidler		53 495 415	32 821 054
Omløpsmidler			
Varer			
Fordringer			
Kundefordringer	8	694 663	310 331
Andre kortsiktige fordringer		9 292 809	37 039 416
Konsernfordringer	11	18 112 355	
Sum fordringer		28 099 827	37 349 747
Bankinnskudd, kontanter og lignende			
Bankinnskudd, kontanter og lignende	12	463 154	424 824
Sum bankinnskudd, kontanter og lignende		463 154	424 824
Sum omløpsmidler		28 562 981	37 774 571
SUM EIENDELER		82 058 396	70 595 625
BALANSE - EGENKAPITAL OG GJELD			



Egenkapital			
Innskutt egenkapital			
Aksjekapital	7,13	74 360	74 360
Beholdning av egne aksjer		-4 400	-4 400
Overkurs	7	18 370 779	18 375 779
Annen innskutt egenkapital	7		-5 000
Sum innskutt egenkapital		18 440 739	18 440 739
Opptjent egenkapital			
Udekket tap	7	2 595 023	4 828 281
Sum opptjent egenkapital		-2 595 023	-4 828 281
Sum egenkapital		15 845 716	13 612 458
Gjeld			
Langsiktig gjeld			
Annen langsiktig gjeld			
Gjeld til			
kredittinstitusjoner	8,12	568 341	622 041
Sum annen langsiktig gjeld		568 341	622 041
Sum langsiktig gjeld		568 341	622 041
Kortsiktig gjeld			
Gjeld til			
kredittinstitusjoner	1,8	15 087 401	27 452 992
Leverandørgjeld		934 105	571 322
Skyldige offentlige			
avgifter	12	1 272 029	1 150 592
Kortsiktig konserngjeld	11	46 554 453	
Annen kortsiktig gjeld		1 796 351	27 186 220
Sum kortsiktig gjeld		65 644 339	56 361 126
Sum gjeld		66 212 680	56 983 167
SUM EGENKAPITAL OG GJELD		82 058 396	70 595 625



Organisasjonsnr: 914 369 169
SKAAR OMSORG AS

KONSERNRESULTATREGNSKAP

Beløp i: NOK	Note	2023	2022
RESULTATREGNSKAP			
Inntekter			
Salgsinntekt	1	326 095 619	258 859 306
Annen driftsinntekt		65 567	11 000
Sum inntekter		326 161 186	258 870 306
Kostnader			
Varekostnad		15 115 367	14 152 286
Lønnskostnad	2,3	238 413 347	200 616 195
Avskrivning på varige driftsmidler og immaterielle eiendeler	4,5	10 987 476	8 641 527
Annen driftskostnad	2	57 245 291	37 973 233
Sum kostnader		321 761 481	261 383 241
Driftsresultat		4 399 705	-2 512 935
Finansinntekter og finanskostnader			
Annen renteinntekt		186 560	
Annen finansinntekt			1 182 003
Sum finansinntekter		186 560	1 182 003
Annen rentekostnad		1 199 864	
Annen finanskostnad		134 928	2 069 013
Sum finanskostnader		1 334 792	2 069 013
Netto finans		-1 148 232	-887 010
Ordinært resultat før skattekostnad			
Skattekostnad på ordinært resultat	6	-1 108 124	518 418
Ordinært resultat etter skattekostnad	7	4 359 597	-3 918 363
Årsresultat		4 359 597	-3 918 363



Organisasjonsnr: 914 369 169
SKAAR OMSORG AS

KONSERNBALANSE

Beløp i: NOK	Note	2023	2022
BALANSE - EIENDELER			
Anleggsmidler			
Immaterielle eiendeler			
Goodwill	4	8 062 512	4 882 914
Sum immaterielle eiendeler		8 062 512	4 882 914
Varige driftsmidler			
Tomter, bygninger og annen fast eiendom	5	3 109 495	2 246 065
Driftsløsøre, inventar, verktøy, kontormaskiner og lignende	5,8	61 369 009	63 037 553
Sum varige driftsmidler		64 478 504	65 283 618
Finansielle anleggsmidler			
Investeringer i aksjer og andeler		30 000	30 000
Andre langsiktige fordringer		2 450 617	1 847 919
Sum finansielle anleggsmidler		2 480 617	1 877 919
Sum anleggsmidler		75 021 633	72 044 451
Omløpsmidler			
Varer			
Varer		150 000	150 000
Sum varer		150 000	150 000
Fordringer			
Kundefordringer	8	26 508 079	29 570 440
Andre kortsiktige fordringer		22 370 873	11 148 862
Sum fordringer		48 878 952	40 719 302
Bankinnskudd, kontanter og lignende			
Bankinnskudd, kontanter og lignende	12	7 675 261	6 865 827
Sum bankinnskudd, kontanter og lignende		7 675 261	6 865 827
Sum omløpsmidler		56 704 213	47 735 129
SUM EIENDELER		131 725 846	119 779 580
BALANSE - EGENKAPITAL OG GJELD			



Egenkapital			
Innskutt egenkapital			
Selskapskapital	7,13	74 360	74 360
Beholdning av egne aksjer		-4 400	-4 400
Overkurs	7	18 370 779	18 375 779
Annen innskutt egenkapital	7		-5 000
Sum innskutt egenkapital		18 440 739	18 440 739
Opptjent egenkapital			
Udekket tap	7	4 647 519	9 007 116
Sum opptjent egenkapital		-4 647 519	-9 007 116
Sum egenkapital		13 793 220	9 433 623
Gjeld			
Langsiktig gjeld			
Pensjonsforpliktelser	3	4 535 180	1 056 414
Utsatt skatt	6	754 267	976 915
Sum avsetninger for forpliktelser		5 289 447	2 033 329
Annen langsiktig gjeld			
Gjeld til kredittinstitusjoner	8,12	568 341	622 041
Øvrig langsiktig gjeld		14 770 000	14 770 000
Sum annen langsiktig gjeld		15 338 341	15 392 041
Sum langsiktig gjeld		20 627 788	17 425 370
Kortsiktig gjeld			
Gjeld til kredittinstitusjoner	1,8	15 087 401	27 453 237
Leverandørgjeld		9 639 103	7 850 469
Skyldige offentlige avgifter	12	14 950 535	12 559 470
Annen kortsiktig gjeld		57 627 798	45 057 411
Sum kortsiktig gjeld		97 304 837	92 920 587
Sum gjeld		117 932 625	110 345 957
SUM EGENKAPITAL OG GJELD		131 725 845	119 779 580



Organisasjonsnr: 914 369 169
SKAAR OMSORG AS

NOTEOPPLYSNINGER - SELSKAP - alle poster oppgitt i hele tall

Note
2

Antall årsverk i regnskapsåret
8.00

Sum Beløp

Balanseført verdi 31.12. Varige driftsmidler Immaterielle eiend.

Konsernregnskap

Morselskapet sitt navn

Forretningskontor for morselskapet

Begrunnelse for at datterselskap er utelatt fra konsolideringen

Samlet beløp - tilknyttet selskap Årets Fjorårets

Samlet beløp - foretak i samme konsern Årets Fjorårets

Samlet beløp - foretak i samme konsern Årets Fjorårets

Samlet beløp - felles kontrollert virksomhet Årets Fjorårets

Pantstillelse Beløp

Beholdning av egne aksjer Antall Pålydende Andel av aksjek.



Organisasjonsnr: 914 369 169
SKAAR OMSORG AS

NOTEOPPLYSNINGER - KONSERN - alle poster oppgitt i hele tall

Note
2

Antall årsverk i regnskapsåret
307.00

<u>Sum</u>	<u>Beløp</u>
<u>Balanseført verdi 31.12.</u>	<u>Varige driftsmidler Immaterielle eiend.</u>

Konsernregnskap

Morselskapet sitt navn

Forretningskontor for morselskapet

Begrunnelse for at datterselskap er utelatt fra konsolideringen

<u>Samlet beløp - tilknyttet selskap</u>	<u>Årets</u>	<u>Fjorårets</u>
--	--------------	------------------

<u>Samlet beløp - foretak i samme konsern</u>	<u>Årets</u>	<u>Fjorårets</u>
---	--------------	------------------

<u>Samlet beløp - foretak i samme konsern</u>	<u>Årets</u>	<u>Fjorårets</u>
---	--------------	------------------

<u>Samlet beløp - felles kontrollert virksomhet</u>	<u>Årets</u>	<u>Fjorårets</u>
---	--------------	------------------

<u>Pantstillelse</u>	<u>Beløp</u>
----------------------	--------------

<u>Beholdning av egne aksjer</u>	<u>Antall</u>	<u>Pålydende</u>	<u>Andel av aksjek.</u>
----------------------------------	---------------	------------------	-------------------------



NITSCHKE

NITSCHKE AS
Vollsveien 17B
Postboks 353, 1326 Lysaker
Telefon: +47 67 10 77 00
E-post: post@nitschke.no
Foretaksregisteret: NO 914 658 314 MVA
Medlemmer av Den norske Revisorforening
Independent member of GGI
www.nitschke.no

Til generalforsamlingen i Skaar Omsorg AS

UAVHENGIG REVISORS BERETNING

Uttalelse om revisjonen av årsregnskapet

Konklusjon

Vi har revidert årsregnskapet for Skaar Omsorg AS som viser et overskudd for selskapsregnskapet på kr 2 085 251 og et overskudd for konsernregnskapet på kr 4 359 597. Årsregnskapet består av:

- selskapsregnskapet, som består av balanse per 31. desember 2023, resultatregnskap og kontantstrømoppstilling for regnskapsåret avsluttet per denne datoen og noter til årsregnskapet, herunder et sammendrag av viktige regnskapsprinsipper, og
- konsernregnskapet som består av balanse per 31. desember 2023, resultatregnskap og kontantstrømoppstilling for regnskapsåret avsluttet per denne datoen og noter til årsregnskapet, herunder et sammendrag av viktige regnskapsprinsipper.

Etter vår mening

- oppfyller årsregnskapet gjeldende lovkrav,
- gir selskapsregnskapet et rettviseende bilde av selskapets finansielle stilling per 31. desember 2023 og av dets resultater og kontantstrømmer for regnskapsåret avsluttet per denne datoen i samsvar med regnskapslovens regler og god regnskapsskikk i Norge, og
- gir konsernregnskapet et rettviseende bilde av konsernets finansielle stilling per 31. desember 2023 og av dets resultater og kontantstrømmer for regnskapsåret avsluttet per denne datoen i samsvar med regnskapslovens regler og god regnskapsskikk i Norge.

Grunnlag for konklusjonen

Vi har gjennomført revisjonen i samsvar med de internasjonale revisjonsstandardene International Standards on Auditing (ISA-ene). Våre oppgaver og plikter i henhold til disse standardene er beskrevet nedenfor under Revisors oppgaver og plikter ved revisjonen av årsregnskapet. Vi er uavhengige av selskapet slik det kreves i lov, forskrift og International Code of Ethics for Professional Accountants (inkludert internasjonale uavhengighetsstandarder) utstedt av the International Ethics Standards Board for Accountants (IESBA-reglene), og vi har overholdt våre øvrige etiske forpliktelser i samsvar med disse kravene. Innhentet revisjonsbevis er etter vår vurdering tilstrekkelig og hensiktsmessig som grunnlag for vår konklusjon.

Øvrig informasjon

Styret og daglig leder (ledelsen) er ansvarlige for informasjonen i årsberetningen. Vår konklusjon om årsregnskapet ovenfor dekker informasjonen i årsberetningen.

NITSCHKE

I forbindelse med revisjonen av årsregnskapet er det vår oppgave å lese årsberetningen. Formålet er å vurdere hvorvidt det foreligger vesentlig inkonsistens mellom årsberetningen og årsregnskapet og den kunnskap vi har opparbeidet oss under revisjonen av årsregnskapet, eller hvorvidt informasjon i årsberetningen ellers fremstår som vesentlig feil. Vi har plikt til å rapportere dersom fremstår som vesentlig feil. Vi har ingenting å rapportere i så henseende.

Basert på kunnskapen vi har opparbeidet oss i revisjonen, mener vi at årsberetningen

- er konsistent med årsregnskapet og
- inneholder de opplysninger som skal gis i henhold til gjeldende lovkrav.

Ledelsens ansvar for årsregnskapet

Ledelsen er ansvarlig for å utarbeide årsregnskapet og for at det gir et rettviseende bilde i samsvar med regnskapslovens regler og god regnskapsskikk i Norge. Ledelsen er også ansvarlig for slik intern kontroll som den finner nødvendig for å kunne utarbeide et årsregnskap som ikke inneholder vesentlig feilinformasjon, verken som følge av misligheter eller utilsiktede feil.

Ved utarbeidelsen av årsregnskapet må ledelsen ta standpunkt til selskapets og konsernets evne til fortsatt drift og opplyse om forhold av betydning for fortsatt drift. Forutsetningen om fortsatt drift skal legges til grunn for årsregnskapet så lenge det ikke er sannsynlig at virksomheten vil bli avvirket.

Revisors oppgaver og plikter ved revisjonen av årsregnskapet


Vårt mål er å oppnå betryggende sikkerhet for at årsregnskapet som helhet ikke inneholder vesentlig feilinformasjon, verken som følge av misligheter eller utilsiktede feil, og å avgi en revisjonsberetning som inneholder vår konklusjon. Betryggende sikkerhet er en høy grad av sikkerhet, men ingen garanti for at en revisjon utført i samsvar med ISA-ene, alltid vil avdekke vesentlig feilinformasjon som eksisterer. Feilinformasjon kan oppstå som følge av misligheter eller utilsiktede feil. Feilinformasjon blir vurdert som vesentlig dersom den enkeltvis eller samlet med rimelighet kan forventes å påvirke økonomiske beslutninger som brukerne foretar basert på årsregnskapet.

For videre beskrivelse av revisors oppgaver og plikter vises det til:


<https://revisorforeningen.no/revisjonsberetninger>

Lysaker, 28. juni 2024

NITSCHKE AS



Rune Bergseng
statsautorisert revisor



Skaar Omsorg AS

Årsberetning 2023

Vår historie

Omsorg gjennom fire generasjoner!

Det er 65 år siden Skaar familien fikk sin første sykehjemskontrakt. Helt fra selskapets grunnlegger Olav Skaar kom inn i sykehjemsbransjen har det vært familiens kall å ta vare på de eldre som ikke lengre kan ta vare på seg selv. Med denne oppgaven følger det et stort ansvar. Vår oppgave er å sørge for at de som bor hos oss får det så godt som mulig. For mange av våre beboere er vi deres siste hjem. Det betyr at vi kun har en sjanse til å gjøre dette så bra som overhodet mulig. Vi har derfor, gjennom alle generasjoner, satt trivsel og menneskeverd i høysetet.



Skaar Omsorg AS har som mål å være en attraktiv aktør innen helse og omsorgssektoren.

Selskapet eier i dag sykehjemmene Villa Skaar Sylling, Villa Skaar Vestfossen, Villa Skaar Frogner, Villa Skaar Kajalund, Villa Skaar Jevnaker, Villa Skaar Lunner og Villa Skaar Eidsvoll (Bøn og Valstad), med om lag 250 sykehjemsplasser.

Plassene kjøpes av våre nærkommuner og av private.

Resultat og balanse.

Morselskapet fikk et resultat før skatt på NOK 1.883.553,- mot et negativt resultat på NOK 2.590.917,- i 2022.

Konsernet fikk et resultat før skatt på NOK 3.251.473,- mot et negativt resultat på NOK 3.399.945,- i 2022.

Konsernets driftsresultat før avskrivninger ble NOK 15.387.181,- mot NOK 6.128.592,- i 2022.

Selskapet har en bokført egenkapital på NOK 15.845.716,-.

Eierfilosofi.

Vår eierfilosofi er at hele kontantstrømmen skal reinvesteres i:

- ✓ Flere sykehjemsplasser i takt med at markedet utvikler seg
- ✓ Forsterke driften med flere ansatte, økt kvalitet, kompetanse, rutiner, system og teknologi

Visjon og kjerneverdier.

Vår visjon:

«Vi skal være en ledestjerne innen kvalitet og medmenneskelighet!»

Vår filosofi:

«På et sykehjem er man mest frisk!»

Vi mener at man bør rette blikket mer mot alt det som er friskt hos hver enkelt. Det blir med andre ord viktig å se på årsakene til problemene og jobbe mer forebyggende. Det gjør man ved å ta utgangspunkt i den enkeltes ressurser og ferdigheter, og ved å jobbe med trivsel og mental helse. Vår erfaring er at varierte og spennende aktiviteter, frisk luft, hjemmelaget mat og en koselig atmosfære ofte er viktigere enn medisiner.

Kjerneverdiene våre er:

- ✓ Familie drevet gjennom 4 generasjoner
- ✓ Aktiviteter
- ✓ Kosthold
- ✓ Bruk av dyr i omsorg
- ✓ Skaars egen driftsmodell
- ✓ Landlige og tilpassede omgivelser



Eldre blir ofte sykere grunnet ensomhet og lite aktivitet, og dette forsøkes gjerne løst med medikamenter. Vi legger i stedet stor vekt på måltider, aktiviteter og felleskap. Skaar modellen sikrer mest mulig kvalitetstid med våre beboere.

Vi ønsker å behandle våre eldre som gjester, med kvalitet som fremste salgsvare. Bruk av dyr i omsorg er en viktig del av vår drift for at våre beboere skal ha det godt.



Kompetanse- og kvalitetsutvikling.

Vi tilstreber en fagdekning i pleien på over 90 %.

For våre sykehjem er vi meget opptatt av kompetanseutvikling som skjer gjennom videreutdanning med både interne og eksterne kurs/ressurser.

Vi har vårt eget Skaar Akademiet med dette som hovedansvar.

Vi har et eget stipend som ansatte kan søke for å ta videreutdanning.

Vi tar inn lærlinger fra videregående skole, som følger et fireårig løp med

kombinert skole/praksis for å bli helsefagarbeidere. Det å ta imot lærlinger mener vi er viktig fra et samfunnsperspektiv, men også for at vi skal holde oss på tå hev når det gjelder fagområdene våre.

Det jobbes kontinuerlig med forbedring av rutiner og prosedyrer på alle plan. Vi jobber aktivt med å trekke ut det beste fra alle sykehjemmene i kjeden. For å effektivisere og forbedre dette arbeidet satses det mye på IT og systemer.

Våre ansatte, arbeidsmiljø, likestilling og diskriminering.

Selskapet hadde 8 ansatte ved utgangen av regnskapsåret. Konsernet har om lag 600 ansatte, fordelt på 307 årverk.

Vi er konkurransedyktig på lønns- og arbeidsbetingelser. Villa Skaar selskapene har tariffavtale gjennom NHO og tilbyr våre ansatte konkurransedyktige lønns- og pensjonsbetingelser.

Vi jobber langsiktig for å ha et godt arbeidsmiljø, og vi har et lavt sykefravær sammenlignet med andre sykehjem. Sykefraværet utgjør om lag 7,8% inkl langtidsfravær.

Vi har som målsetting at alt fravær skal ligge under 5%.

Vi har en veldig stabil arbeidsstokk med lite utskiftninger, og de fleste av våre ansatte kommer fra nærområdet. Det er ikke uvanlig at vi hedrer ansatte med medaljen for «Lang og tro tjeneste.»

Selskapet har som mål at det skal være en arbeidsplass der det råder full likestilling. Selskapets personalpolitikk anses å være kjønnsnøytral, og likestillingsspørsmålet er tilfredsstillende ivaretatt.

**ISO sertifisering - kvalitet og miljø - informasjonssikkerhet.**

Alle våre hjem er ISO sertifisert for å sikre gode rutiner, prosedyrer og fokus på kvalitet og miljø samt for informasjonssikkerhet

Villa Skaar Sylling ble miljøfyrtårn sertifisert allerede i juni 2001 og var blant de første bedriftene i Lier kommune som fikk miljøfyrtårnsertifisering. Vi har siden den gang arbeidet med å tilstrebe en miljøvennlig drift og overholde sertifikatets bransjekrav. Miljøtankegangen skal gjennomsyre alle avdelinger på Villa Skaar AS.

Selskapets virksomhet medfører verken forurensing eller utslipp som kan være til skade for det ytre miljø.

Ingen av selskapene i Skaar Omsorg konsernet driver FoU-aktiviteter



CERTIFICATE

0100
01000001
01000001



kiwa
Management System
Certificate

To certify conformity with the Client's requirements and the Management System Requirements of the Styringsystemkravene i henhold til

NS-EN ISO/IEC 27001:2023
(ISO/IEC 27001:2022)

issued to: **Stødt**



VILLA SKAAR

Skaar Omsorg AS
Verstevarden 101, 8404 Lier

Manufacturing/supplying following products/services
for produksjon/leveranse av følgende produkter/tjenester:

Administrasjon av sykehjemsdrift

Statement of applicability: Date 11.01.2024

Certificate No. // Sertifikat nr.:

2580

First issued // Utstedt første gang: 2024-02-15

Valid until // Gyldig til: 2027-02-15

Issued // Utstedt: 2024-02-15

Audit: Annual // Oppfølging: Årlig

Director Certification © Director Certification

Sertifikat

Villa Skaar AS

Moderveien 20
8410 Byfng

Løseleesystem er funnet i overensstemmelse med

NS-EN ISO 9001:2015

NS-EN ISO 14001:2015

Sertifiseringsområdet følgende aktiviteter:

Drift av sykehjem

Sertifikat nr.:

20-011

Utstedt første gang: 04.08.2020

Sist utstedt: 20.09.2023

Gyldig til: 04.08.2026

Oppfølging: Årlig

Daglig Leder

Styreleder

VERIFY
Vestvolden 15, 4313 Sandnes



Finansiell risiko.

Kredittrisiko. Risiko for tap på kunder synes meget lav da om lag 90% av våre kunder er kommuner basert på anbud og avtaler.

Likviditetsrisiko. Gruppens likviditet er god, og selskapet er godt posisjonert for videre vekst.

Markedsrisiko. Gruppen er eksponert for politisk risiko, men vår vurdering er at så lenge vi leverer et meget godt produkt vil kundene ønske våre tjenester. Vi har bevisst jobbet mot et større antall kommuner i våre nærrområder for å redusere dette.

Foretakets fremtidsutsikter.

2024 har startet meget bra og vi merker økende etterspørsel også på lengre kontrakter etter våre tjenester fra både kommuner og private.

Fortsatt drift.

I samsvar med regnskapslovens § 3-3 bekreftes det at forutsetningene for fortsatt drift er lagt til grunn. Utsiktene forventes gode de kommende år.

Selskapet har ikke tegnet styreansvarsforsikring.

Styret foreslår at årets overskudd i morselskapet på NOK 2.085.251,-, blir ført mot annen egenkapital.


Redegjørelse etter kravene i Åpenhetsloven er publisert på selskapets nettsider www.skaaromsorg.no.



Oslo, 26. Juni 2024



Bjørn Sund
Styrets leder




Gunnar Rydning
Styremedlem



Bertel O. Steen
Styremedlem



Christian Wessel
Styremedlem



Richard Skaar Thorsrud
Daglig leder



ÅRS- OG KONSERNREGNSKAP 2023

Skaar Omsorg AS

Org.nr.: 914 369 169

Innhold:
Årsberetning
Resultatregnskap
Balanse
Kontantstrøm
Noter til regnskapet
Revisors beretning



Resultatregnskap

Skaar Omsorg AS

Morseelskap		Note	Driftsinntekter og driftskostnader	Konsern	
2023	2022			2023	2022
17 316 448	13 811 401	1	Driftsinntekter	326 095 619	258 859 306
-	-		Salgsinntekt	65 567	11 000
17 316 448	13 811 401		Annen driftsinntekt		
			Sum driftsinntekter	326 161 186	258 870 306
1 229 759	580 631		Driftskostnader	15 115 367	14 152 286
12 409 435	10 691 281	2,3	Varekostnader	238 413 347	200 616 195
146 819	106 082	4,5	Lønnskostnader	10 987 476	8 641 527
4 636 833	4 669 080	2	Avskrivning på varige driftsmidler og imm. ei.	57 245 291	37 973 233
18 422 846	16 047 054		Annen driftskostnad		
			Sum driftskostnader	321 761 481	261 383 241
-1 106 398	-2 235 653		Driftsresultat	4 399 705	-2 512 935
4 655 464	-		Finansinntekter og finanskostnader	-	-
-	-		Inntekt på investering i datterselskap	-	-
2 494 494	-		Renteinntekt fra foretak i samme konsern	186 560	-
-	1 081 572		Annen renteinntekt	-	1 182 003
-	-		Rentekostnad til foretak i samme konsern	-	-
4 025 080	-		Annen rentekostnad	1 199 864	-
134 927	1 436 836		Annen finanskostnad	134 928	2 069 013
2 989 951	-355 264		Resultat av finansposter	-1 148 232	-887 010
1 883 553	-2 590 917		Resultat før skattekostnad	3 251 473	-3 399 945
-201 698	-	6	Skattekostnad på ordinært resultat	-1 108 124	-518 418
2 085 251	-2 590 917	7	Årsresultat	4 359 597	-3 918 363
			Minoritetsinteressar		-
			Årsresultat for majoriteten	4 359 597	-3 918 363

Skaar Omsorg AS | Konsernregnskap



Skaar Omsorg AS

Morselskap		Note	Eiendeler	Konsern	
2023	2022			2023	2022
Anleggsmidler					
Immaterielle eiendeler					
201 698	-	6	Utsatt skattefordel	-	-
-	-	4	Goodwill	8 062 512	4 882 914
<u>201 698</u>	<u>-</u>		Sum immaterielle eiendeler	<u>8 062 512</u>	<u>4 882 914</u>
Varige driftsmidler					
-	-	5	Tomter, bygninger o.a. fast eiendom	3 109 495	2 246 065
842 809	961 027	5,8	Driftsløsøre, inventar o.a. utstyr	61 369 009	63 037 553
<u>842 809</u>	<u>961 027</u>		Sum varige driftsmidler	<u>64 478 504</u>	<u>65 283 618</u>
Finansielle anleggsmidler					
50 508 777	30 508 777	8,9	Investeringer i datterselskaper	-	-
-	-	10	Lån til foretak i samme konsern	-	-
-	-		Investering i tilknyttet selskap	-	-
-	-		Lån til tilknyttet selskap	-	-
30 000	30 000		Investeringer i aksjer og andeler	30 000	30 000
1 523 897	1 321 250		Andre langsiktige fordringer	2 450 617	1 847 919
388 234	-	3	Pensjonsmidler	-	-
<u>52 450 908</u>	<u>31 860 027</u>		Sum finansielle anleggsmidler	<u>2 480 617</u>	<u>1 877 919</u>
<u>53 495 415</u>	<u>32 821 054</u>		Sum anleggsmidler	<u>75 021 639</u>	<u>72 044 451</u>
Omløpsmidler					
Varer					
-	-			150 000	150 000
Fordringer					
694 663	310 331	8	Kundefordringer	25 508 079	20 570 440
18 112 355	-	11	Fordring på foretak i samme konsern	-	-
9 292 809	37 039 416		Andre kortsiktige fordringer	22 370 873	11 148 862
<u>28 099 828</u>	<u>37 349 747</u>		Sum fordringer	<u>48 878 952</u>	<u>40 719 302</u>
<u>463 154</u>	<u>424 824</u>	12	Bankinnskudd, kontanter o.l.	7 675 261	6 865 827
<u>28 562 981</u>	<u>37 774 571</u>		Sum omløpsmidler	<u>56 704 213</u>	<u>47 735 129</u>
<u>82 058 396</u>	<u>70 595 625</u>		Sum eiendeler	<u>131 725 845</u>	<u>119 779 580</u>

**Balanse**

Skaar Omsorg AS

Morsetelskap		Note	Egenkapital og gjeld	Konsern	
2023	2022			2023	2022
			Egenkapital		
			Innskutt kapital		
74 360	74 360	7,13	Aksjekapital	74 360	74 360
-4 400	-4 400		Egne aksjer	-4 400	-4 400
18 370 779	18 375 779	7	Overkurs	18 370 779	18 375 779
-	-5 000	7	Annens innskutt egenkapital	-	-5 000
<u>18 440 739</u>	<u>18 440 739</u>		Sum innskutt kapital	<u>18 440 739</u>	<u>18 440 739</u>
			Opptjent egenkapital		
-2 595 023	-4 828 281	7	Udekket tap	-4 647 519	-9 007 116
<u>-2 595 023</u>	<u>-4 828 281</u>		Sum majoritetens egenkapital	<u>-4 647 519</u>	<u>-9 007 116</u>
			Minoritetsinteresser	-	-
<u>15 845 716</u>	<u>13 612 458</u>		Sum egenkapital	<u>13 793 220</u>	<u>9 433 623</u>
			Gjeld		
			Avsetning for forpliktelser		
-	-	6	Utsatt skatt	754 267	976 915
-	-	3	Pensjonsforpliktelser	4 535 180	1 056 414
<u>-</u>	<u>-</u>		Sum avsetning for forpliktelser	<u>5 289 447</u>	<u>2 033 329</u>
			Annens langsiktig gjeld		
568 341	622 041	8,12	Gjeld til kredittinstitusjoner	568 341	622 041
-	-		Gjeld til foretak i samme konsern	-	-
<u>568 341</u>	<u>622 041</u>		Øvrig langsiktig gjeld	14 770 000	14 770 000
			Sum annen langsiktig gjeld	<u>15 338 341</u>	<u>15 392 041</u>
			Kortliktig gjeld		
15 087 401	27 452 992	1,8	Gjeld til kredittinstitusjoner	15 087 401	27 453 237
934 105	571 322		Leverandørgjeld	9 639 103	7 850 469
1 272 029	1 150 592	12	Skyldig offentlige avgifter	14 950 635	12 659 470
46 554 453	-	11	Gjeld til foretak i samme konsern	-	-
<u>1 796 351</u>	<u>27 186 219</u>		Annens kortliktig gjeld	<u>57 627 796</u>	<u>45 057 411</u>
<u>65 644 339</u>	<u>55 361 125</u>		Sum kortliktig gjeld	<u>97 304 835</u>	<u>92 920 567</u>
<u>66 212 690</u>	<u>55 983 166</u>		Sum gjeld	<u>117 832 623</u>	<u>110 345 957</u>
<u>82 058 396</u>	<u>70 595 625</u>		Sum egenkapital og gjeld	<u>131 725 845</u>	<u>119 779 580</u>

Erlin Sund
Styreleder

Gunnar Nydning
Styremedlem

Oslø, 28.06.2024
Styret i Skaar Omsorg AS

Richard Skaar Thorsrud
Daglig leder

Bertel Otto Steen
Styremedlem

Christian Wessel
Styremedlem

Skaar Omsorg AS | Konsernregnskap



Skaar Omsorg AS

Morselskap		KONTANTSTRØMANALYSE		Konsern	
2023	2022			2023	2022
Kontantstrøm fra operasjonelle aktiviteter					
1 883 553	-2 590 917	Resultat før skattekostnad		3 251 473	-3 399 945
146 819	106 062	Ordinære avskrivninger		10 987 476	8 641 525
-384 332	-186 475	Endring i kundefordringer		3 062 361	-8 386 075
362 783	138 041	Endring i leverandørgjeld		1 788 534	2 119 228
-11 104 932	-1 381 521	Endring i andre tidsavgrensninger		730 036	6 792 043
-9 096 109	-3 914 810	Netto kontantstrøm fra operasjonelle aktiviteter (A)		19 819 980	5 766 775
Kontantstrøm fra investeringsaktiviteter					
-28 600	-968 623	Utbetalinger ved investering i varige driftsmidler		-6 591 009	-8 955 537
-	-	Innbetaling ved salg av varige driftsmidler		-	939 900
-20 000 000	-	Kapitalforhøyelse datterselskap		-	-
-20 028 600	-968 623	Netto kontantstrøm fra investeringsaktiviteter (B)		-6 591 009	-8 015 637
Kontantstrøm fra finansieringsaktiviteter					
-	388 916	Innbetalinger ved opptak av langsiktig gjeld		-	-
-53 700	-	Utbetalinger ved nedbetaling av langsiktig gjeld		-53 700	-1 361 091
-12 365 591	7 596 007	Netto endring kassekreditt		-12 365 836	7 585 382
41 582 331	-	Netto endring i konsernmellomværende		-	-
-	-2 958 561	Utbetaling ved kjøp av egne aksjer		-	-2 958 561
29 163 040	5 026 362	Netto kontantstrøm fra finansieringsaktiviteter (C)		-12 419 536	3 265 730
Sammendrag					
38 331	142 929	Netto endringer i kontanter og kontantekvivalenter (A+B+C)		809 435	1 016 868
424 823	281 894	Beholdning i kontanter og kontantekvivalenter 01.01.		6 865 827	5 848 960
463 154	424 823	Beholdning i kontanter og kontantekvivalenter 31.12.		7 675 261	6 865 827



Regnskapsprinsipper

Årsregnskapet er satt opp i samsvar med regnskapslovens bestemmelser og god regnskapsskikk

Konsolidering

Konsernregnskapet omfatter morselskapet Skaar Omsorg AS, datterselskaper og selskaper Skaar Omsorg AS har bestemmende innflytelse over. Bestemmende innflytelse oppnås normalt når konsernet eier mer enn 50% av aksjene i selskapet, og konsernet er i stand til å utøve faktisk kontroll over selskapet. Se for øvrig note 8. Minoritetsinteresser inngår i konsernets egenkapital. Konsernregnskapet er utarbeidet som om konsernet var en økonomisk enhet. Transaksjoner og mellomværende mellom selskapene i konsernet er eliminert. Konsernregnskapet er utarbeidet etter ensartede prinsipper, ved at datterselskapet følger de samme regnskapsprinsipper som morselskapet.

Oppkjøpsmetoden benyttes ved regnskapsføring av virksomhetssammenslutninger. Selskaper som er kjøpt eller solgt i løpet av året inkluderes i konsernregnskapet fra det tidspunktet kontroll oppnås og inntil kontroll opphører.

Tilknyttede selskaper er enheter hvor konsernet har betydelig (men ikke bestemmende) innflytelse, over den finansielle og operasjonelle styringen (normalt ved eierandel på mellom 20% og 50%). Konsernregnskapet inkluderer konsernets andel av resultat fra tilknyttede selskaper regnskapsført etter egenkapitalmetoden fra det tidspunktet betydelig innflytelse oppnås og inntil slik innflytelse opphører.

Når konsernets tapsandel overstiger investeringen i et tilknyttet selskap, reduseres konsernets balanseførte verdi til null og ytterligere tap regnskapsføres ikke med mindre konsernet har en forpliktelse til å dekke dette tapet.

Datterselskap

Datterselskapene vurderes etter kostmetoden i selskapsregnskapet. Investeringen er vurdert til anskaffelseskost for aksjene med mindre nedskrivning har vært nødvendig. Det er foretatt nedskrivning til virkelig verdi når verdifall skyldes årsaker som ikke kan antas å være forbigående og det må anses nødvendig etter god regnskapsskikk. Nedskrivninger er reversert når grunnlaget for nedskrivning ikke lenger er til stede.

Utbytte og andre utdelinger er inntektsført samme år som det er avsatt i datterselskapet. Overstiger utbytte andel av tilbakeholdt resultat etter kjøpet, representerer den overskytende del tilbakebetaling av investert kapital, og utdelingene er fratrukket investeringens verdi i balansen.

Salgsinntekter

Inntektsføring ved salg av varer skjer på leveringstidspunktet. Tjenester inntektsføres i takt med utførelsen. Andelen av salgsinntekter som knytter seg til fremtidige serviceytelser balanseføres som uopptjent inntekt ved salget, og inntektsføres deretter i takt med levering av ytelsene.



Klassifisering og vurdering av balanseposter

Omløpstrmidler og kortsiktig gjeld omfatter poster som forfaller til betaling innen ett år etter balansedagen, samt poster som knytter seg til varekretsløpet. Øvrige poster er klassifisert som anleggsmiddel/langsiktig gjeld.

Omløpstrmidler vurderes til laveste av anskaffelseskost og virkelig verdi. Kortsiktig gjeld balanseføres til nominelt beløp på etableringstidspunktet.

Anleggsmidler vurderes til anskaffelseskost, men nedskrives til virkelig verdi ved verdifall som ikke forventes å være forbigående. Anleggsmidler med begrenset økonomisk levetid avskrives planmessig. Langsiktig gjeld balanseføres til nominelt beløp på etableringstidspunktet.

Fordringer

Kundefordringer og andre fordringer er oppført i balansen til pålydende etter fradrag for avsetning til forventet tap. Avsetning til tap gjøres op grunnlag av individuelle vurderinger av de enkelte fordringene. I tillegg gjøres det for øvrige kundefordringer en uspesifisert avsetning for å dekke antatt tap.

Varebeholdninger

Lager av innkjøpte varer er verdsatt til laveste av anskaffelseskost og virkelig verdi. Anskaffelseskost vurderes etter FIFO-prinsippet. Egentilvirkede ferdigvarer og varer under tilvirkning er vurdert til full tilvirkningskost. Det foretas nedskrivning for påregnelig ukurans.

Varige driftsmidler

Varige driftsmidler balanseføres og avskrives over driftsmidlets forventede økonomiske levetid. Direkte vedlikehold av driftsmidler kostnadsføres løpende under driftskostnader, mens påkostninger eller forbedringer tillegges driftsmidlets kostpris og avskrives i takt med driftsmidlet. Dersom gjenvinnbart beløp av driftsmiddelet er lavere enn balanseført verdi foretas nedskrivning til gjenvinnbart beløp. Gjenvinnbart beløp er deet høyeste av netto salgsverdi og verdi i bruk. Verdi i bruk er nåverdien av de fremtidige kontantstrømmene som eiendelen vil generere

Pensjonsplaner

Konsernet har både innskuddsbasert og ytelsesbasert ordning for sine ansatte. Pensjonspremien anses som pensjonskostnads og klassifiseres sammen med lønnskostnader. Netto pensjonsforpliktelse er balanseført under avsetning for forpliktelser.



Skatter

Skattekostnaden i resultatregnskapet omfatter både periodens betalbare skatt og endring i utsatt skatt. Utsatt skatt/skattefordel er beregnet med 22% på grunnlag av de midlertidige forskjeller som eksisterer mellom regnskapsmessige og skattemessige verdier, samt ligningsmessig underskudd til fremføring ved utgangen av regnskapsåret. Skatteøkende og skattereduserende midlertidige forskjeller som reverserer eller kan reversere i samme periode er utlignet og nettoført. Netto utsatt skattefordel balanseføres i den grad det er sannsynlig at denne kan bli nyttiggjort.

Betalbar skatt og utsatt skatt er regnskapsført direkte mot egenkapitalen i den grad skattepostene relaterer seg til egenkapitaltransaksjoner.

Kontantstrømoppstilling

Kontantstrømoppstillingen er utarbeidet etter den indirekte metode. Kontanter og kontantekvivalenter omfatter kontanter, bankinnskudd og andre kortsiktige, likvide plasseringer.

Bruk av estimater

Ledelsen har brukt estimater og forutsetninger som har påvirket resultatregnskapet og verdsettelsen av eiendeler og gjeld, samt usikre eiendeler og forpliktelser på balansedagen under utarbeidelsen av årsregnskapet i henhold til god regnskapsskikk.



Note 1 - Salgsinntekter

	2023	2022	<u>Konsern 2023</u>	<u>Konsern 2022</u>
Sykehjemdrift	-	-	326 095 619	258 859 306
Annet	17 316 448	13 811 401	65 567	11 000
Sum	17 316 448	13 811 401	326 161 186	258 870 306

Geografisk fordeling:

Norge	17 316 448	13 811 401	326 161 186	258 870 306
-------	------------	------------	-------------	-------------

Note 2 - Lønnskostnad, antall årsverk, godtgjørelse, lån til ansatte og godtgjørelse til revisor.

Lønnskostnader:	2023	2022	<u>Konsern 2023</u>	<u>Konsern 2022</u>
Lønn	10 018 948	8 924 720	189 016 934	163 400 845
Arbeidsgiveravgift	1 364 126	1 004 366	30 829 585	24 220 975
Pensjonskostnader	556 261	554 917	15 327 679	11 246 979
Andre Lønnsrelaterte ytelser.	470 101	207 277	3 239 152	1 747 393
Sum	12 409 435	10 691 280	238 413 347	200 616 192

Antall sysselsatte årsverk:	8	7	307	296
-----------------------------	---	---	-----	-----

Morselskap

Ytelser til ledende personer	2023
Lønn	1 706 538
Pensjonsutgifter	796 488
Andre godtgjørelser	8 624
Sum	2 511 650

Godtgjørelse til revisor er fordelt på følgende:

	2023	2022	<u>Konsern 2023</u>	<u>Konsern 2022</u>
Lovpålagt revisjon	70 700	75 000	273 200	317 950
Andre tjenester	57 500	27 175	601 000	257 803
Sum	128 200	102 175	874 200	575 753

* Alle beløp er eks. mva



Note 3 - Pensjon

Morselskap og konsern

Morselskapet er pliktig til å ha en tjenstepensjonsordning etter lov om obligatorisk tjenstepensjon. Pensjonsordningen tilfredstiller kravene i Lov om obligatorisk tjenstepensjon.

Alle sykepleiere er med i en ytelsesbasert ordning, øvrige ansatte er med i en innskuddsbasert ordning. Ved den innskuddsbaserte ordningen så kostnadsføres innskuddene løpende. Den ytelsesbaserte ordningen ivaretas av KLP. Pr. 31.12.23. utgjør netto pensjonsforpliktelser for konsernet kr. 4 535 180

	2023	Konsern 2023
Nåverdi av årets pensjonsopptjening	206 532	5 817 033
Rentekostnad av pensjonsforpliktelsen	22 638	1 911 541
Forventet avkastning	-45 494	-2 859 301
Administrasjonskostnad/Rentegaranti	7 986	179 328
AGA netto pensjonskostnad inkl. adm. Kost	27 024	711 853
Resultatført actuarielt tap (gevinst)	-	-9 763
Netto pensjonskostnad	218 686	5 750 691
Brutto påløpt pensjonsforpliktelse	878 190	67 033 749
Pensjonsmidler	1 117 599	61 589 963
Netto forpliktelse før arb.avgift	-239 409	5 443 786
Arbeidsgiveravgift	-33 757	767 573
Netto forpliktelse inkl. aga	-273 166	6 211 359
Ikke resultatført actuarielt gevinst (tap) ekskl. aga	-100 849	-1 469 042
Ikke resultatført gevinst (tap) aga	-14 219	-207 137
Balanseført netto forpliktelse / fordring (-)	-388 234	4 535 180

Økonomiske forutsetninger for beregning av pensjonskostnaden.

Diskonteringsrente	3,10 %
Forventet avkastning på pensjonsmidler	5,30 %
Forventet lønnsvekst	3,50 %
Forventet G-reguleringer	3,25 %



Note 4 - Immaterielle eiendeler

Konsern	
Immaterielle eiendeler	Goodwill
Anskaffelseskost 01.01.	29 043 550
Tilganger	-
Avganger	-
Korreksjon konsern goodwill	1 761 881
<u>Anskaffelseskost 31.12</u>	<u>29 043 550</u>
<u>Akk. Avskrivninger 31.12</u>	<u>22 742 919</u>
<u>Balanseført verdi 31.12.</u>	<u>8 062 512</u>
Årets avskrivninger	2 665 608
Årets nedskrivninger	-
Avskrivningsplan	Lineær
Økonomisk levetid	5-10 år



Note 5 - Varige driftsmidler

Konsern	Påkostning leide lokaler	Transport- midler	Driftløser, inventar og verktøy	Sum
Varige driftsmidler				
Anskaffelseskostn 01.01	77 420 380	1 879 228	16 394 714	95 694 322
Tilganger	3 253 889		3 337 120	6 591 009
Avganger				0
Anskaffelseskost 31.12	80 674 269	1 879 228	19 731 834	102 285 331
Akk. Avskrivning 31.12	23 042 591	1 879 228	12 008 456	36 930 275
Avgang akk. Avskr. 31.12				0
Balanseført verdi 31.12	56 755 036	-	7 723 378	64 478 504
Årets avskrivninger	5 274 179	2 600	3 045 089	8 321 868
Avskrivningsplan Økonomisk levetid	Lineær 3-20 år	Lineær	Lineær 3-20 år	
Morselskap			Driftløser, inventar og verktøy	
Anskaffelseskostn 01.01				1 146 517
Tilganger				
Avganger				
Anskaffelseskost 31.12				1 146 517
Akk. Avskrivning 31.12				303 708
Avgang akk. Avskr. 31.12				
Balanseført verdi 31.12				842 809
Årets avskrivninger				146 819
Avskrivningsplan Økonomisk levetid			Lineær 3-10 år	



Note 6 - Skatt

	2023	2022	Konsern 2023	Konsern 2022
Årets skattekostnad				
Betalbar skatt	-	-	-	-
Endring utsatt skatt	- 201 698	- -	1 108 124 -	518 418
Skattekostnad ordinært resultat	- 201 698	- -	1 108 124 -	518 418
Resultat før skattekostnad	1 883 553 -	2 590 917	3 251 471 -	3 399 945
Permanente forskjeller	8 100	-	45 245	54 941
Midlertidige forskjeller	- 259 343 -	47 862 -	2 798 111 -	6 791 184
Anv. av fremførbart underskudd	- 1 632 310	- -	2 564 262	-
Årets skattegrunnlag	- -	2 638 778 -	2 065 657 -	10 136 188
Betalbar skatt 22%	-	-	-	-
Mottatt konsernbidrag	4 655 464	-	-	-
22% skatt	1 024 202	-	-	-
Betalbar skatt fremkommer slik:				
Betalbar skatt på årets resultat	- 1 024 202	-	-	-
Skatt på mottattkonsernbidrag	1 024 202	-	-	-
Sum betalbar skatt i balansen	-	-	-	-
Utsatt skatt	2 023	2 022	Konsern 2023	Konsern 2022
Midlertidige forskjeller	619 816	360 473	6 248 057	5 552 054
Fremførbart underskudd	- 1 536 627 -	3 168 937 -	2 819 574 -	1 111 537
Inngår ikke i beregning av utsatt skatt	-	2 808 464	-	-
Sum	- 916 811	-	3 428 483	4 440 517
Utsatt skatt / utsatt skattefordel (-)	- 201 698	-	754 267	976 915
Skattesats	0	0	0	0

Utsatt skattefordel knyttet til midlertidige forskjeller er oppført i balansen da selskapet forventes å få skattemessig overskudd i de kommende år.



Note 7 - Egenkapital

Morselskap	Aksjekapital		Annen innskutt egenkapital		Sum egenkapital		
	Overkurs			Udekket tap			
Egenkapital 01.01.	74 360	18 375 779	-	9 400	-	4 828 281	13 612 458
Korreksjon IB pensjonsmidler					148 007		148 007
Korrigerings egne aksjer		-	5 000	5 000			-
Årets resultat					2 085 251		2 085 251
Egenkapital 31.12	74 360	18 370 779	-	4 400	-	2 595 023	15 845 716

Konsern	Aksjekapital		Annen innskutt egenkapital		Sum egenkapital		
	Overkurs			Udekket tap			
Egenkapital 01.01	74 360	18 375 779	-	9 400	-	9 007 117	9 433 623
Korrigerings egne aksjer		-	5 000	5 000			
Årets resultat					4 359 597		4 359 597
Egenkapital 31.12	74 360	18 370 779	-	4 400	-	4 647 519	13 793 220

Note 8 - Pant og garantier

Gjeld det er stilt sikkerhet for:	2023	2022	Konsern 2023	Konsern 2022
	Gjeld til kredittinstitusjoner	568 341	622 041	568 341
Kassekreditt	15 087 401	27 452 992	15 087 401	27 453 237
Sum	15 655 742	28 075 033	15 655 742	28 075 278

Regnskapsført vedri av pantsikrede eiendeler :

Aksjer i datterselskaper	50 508 777	30 508 777	-	-
Driftsmidler	842 809	961 027	61 369 009	65 281 380
Kundefordringer	694 663	-	26 508 079	29 570 440
Sum	52 046 249	31 469 804	87 877 088	94 851 820

Som sikkerhet for et hvert mellomværende i konsernkontoordningen omtalt i note 11 er det tatt sikkerhet i eiendelene over.



Note 9 - Datterselskap

Morselskap

Direkte eie	Kontor	Eier/stemme	Resultat 2023	Egenkapital pr. 31.12	Bokført verdi pr. 31.12
Villa Skaar Kajalund AS	Sylling	100 %	-1 252 216	7 857 502	11 174 092
Villa Skaar Lier AS	Sylling	100 %	125 224	29 687 193	34 387 575
Villa Skaar Jevnaker AS	Jevnaker	100 %	2 841 433	4 864 697	4 192 109
Villa Skaar Vestfossen AS	Vestfossen	100 %	2 314 291	3 213 593	100 001
Villa Skaar Eidsvoll AS	Eidsvoll	100 %	3 702 185	1 071 485	655 000
Sum pr. 31.12			7 730 917	46 694 470	50 508 777

Note 10 - Fordringer og gjeld

	Morselskap		Konsern	
	2023	2022	2023	2022
<i>Fordringer med forfall senere enn ett år</i>				
<i>Andre fordringer:</i>	1 523 897	1 321 250	2 450 617	1 847 919
<i>Gjeld med forfall senere enn fem år</i>				
<i>Gjeld til kredittinstitusjoner:</i>	568 341	622 041	568 341	622 041

Note 11 - Mellomværende med selskap i samme konsern og tilknyttet selskap

Morselskap

<i>Fordringer:</i>	2023	2022
Villa Skaar Lier AS	648 229	21 606 659
Villa Skaar Jevnaker AS	4 939 568	3 235 013
Villa Skaar Eidsvoll AS	9 050 908	4 113 096
Villa Skaar Vestfossen AS	-	-
Konsernbidrag 2019	-	2 002 569
Konsernkontoordning Villa Skaar Lier AS	-	2 951 645
Konsernkontoordning Villa Skaar Kajalund AS	3 473 650	1 150 649
Konsernkontoordning Villa Skaar Vestfossen AS	-	1 736 947
Sum	18 112 355	36 796 578
<i>Gjeld:</i>		
Konsernkontoordning Villa Skaar Jevnaker AS	6 659 847	2 444 190
Konsernkontoordning Villa Skaar Lier AS	2 659 600	-
Konsernkontoordning Villa Skaar Eidsvoll AS	21 157 514	10 038 769
Konsernkontoordning Villa Skaar Vestfossen AS	4 682 774	-
Villa Skaar Vestfossen AS	2 274 299	3 105 484
Villa Skaar Kajalund AS	9 120 419	8 067 902
Sum	46 554 453	23 656 345



Note 12 - Bankinnskudd

	2023	2022	Konsern 2023	Konsern 2022
<i>Bundne skattetrekkmidler</i>	366 994	352 334	7 514 078	6 676 611

Konsern

Skaar Omsorg AS har inngått avtale om konsernkontoordning der selskapene i konsernet er deltakere. Ordningen innebærer at selskapenes samlede likviditet kan disponeres blant de deltagende selskapene uavhengig av hvem som stiller likviditeten til disposisjon. Deltakerne i konsernkontoordningen er solidarisk ansvarlig overfor banken. Konsernet har per 31.12 trukket kr. 15 087 401 av kr. 30 000 000.

Note 13 - Aksjekapital og aksjonærsammensetning

Morselskap

Aksjekapitalen består av:

Ordinære aksjer	Antall	Pålydende	Balansført
	3718	20	74360

Selskapet har ervervet en beholdning av egne aksjer i 2022. Dette er totalt 220 aksjer pålydende 4 400 og utgjør 5,92% av aksjekapitalen pr. 31.12. Vederlaget av samtlige aksjer er kr 2 958 560.

Oversikt over aksjonærene i selskapet pr. 31.12:

	Ordinære aksje	Eierandel	Stemmeandel
Marchfirst Invest AS	764	20,55 %	20,55 %
SES AS	655	17,62 %	17,62 %
Via Gloria AS	530	14,25 %	14,25 %
Nimrod Holding AS	318	8,55 %	8,55 %
Marchfirst Norway AS	245	6,59 %	6,59 %
Fermin AS	247	6,64 %	6,64 %
Skaar Omsorg AS	220	5,92 %	5,92 %
Lion AS	119	3,20 %	3,20 %
EWS Stiftelsen	156	4,20 %	4,20 %
Bjørn Sund Invest AS	156	4,20 %	4,20 %
Aasmund Drolsum	100	2,69 %	2,69 %
Brunsbica AS	63	1,69 %	1,69 %
Ring Evensen Holding AS	45	1,21 %	1,21 %
Privat Kapital AS	37	1,00 %	1,00 %
Uppard Invest AS	35	0,94 %	0,94 %
VKL Invest AS	28	0,75 %	0,75 %
Sum	3718	100,00 %	100,00 %

Aksjer eiet av medlemmer i styret og av daglig leder:

Richard Thorsrud, daglig leder, gjennom selskapet Via Gloria AS hvor han eier 30%.
Bertel Otto Steen, styremedlem, gjennom selskapet SES AS hvor han eier 60,64%.
Gunnar Rydning, styremedlem, gjennom selskapet Fermin AS hvor han eier 25%.
Bjørn Sund, styreleder, gjennom selskapet Bjørn Sund Invest AS hvor han eier 33,4%.
Christian Wessel, styremedlem, gjennom selskapet Marchfirst Invest AS hvor han eier 100%



Note 14 - Nærstående parter

Morselskap

Alle transaksjoner med nærstående parter er foretatt som en del av den ordinære virksomheten og til armlegdes priser. De vesentligste transaksjonene som er foretatt er som følger:

<i>Salgstransaksjoner:</i>	2023	2022
Detterselskaper - administrative tjenester:	17 316 488	12 448 572