



## ÅRSREGNSKAPET FOR REGNSKAPSÅRET 2016 - GENERELL INFORMASJON

### Enheten

Organisasjonsnummer: 999 647 308  
Organisasjonsform: Allmennaksjeselskap  
Foretaksnavn: HANSEN PROTECTION ASA  
Forretningsadresse: Tykkemyr 27  
1597 MOSS

### Regnskapsår

Årsregnskapets periode: 01.01.2016 - 31.12.2016

### Konsern

Mørselskap i konsern: Ja  
Konsernregnskap lagt ved: Ja

### Regnskapsregler

Regler for små foretak benyttet: Ja  
Benyttet ved utarbeidelsen av årsregnskapet til selskapet: Regnskapslovens alminnelige regler  
Benyttet ved utarbeidelsen av årsregnskapet til konsernet: Regnskapslovens alminnelige regler

### Årsregnskapet fastsatt av kompetent organ

Bekreftet av representant for selskapet: Tonje Braathen  
Dato for fastsettelse av årsregnskapet: 06.06.2017

### Grunnlag for avgivelse

År 2016: Årsregnskapet er elektronisk innlevert  
År 2015: Tall er hentet fra elektronisk innlevert årsregnskap fra 2016

*Det er ikke krav til at årsregnskapet m.v. som sendes til Regnskapsregisteret er undertegnet. Kontrollen på at dette er utført ligger hos revisor/enhetens øverste organ. Sikkerheten ivaretas ved at innsender har rolle/rettighet for innsending av årsregnskapet via Altinn, og ved at det bekreftes at årsregnskapet er fastsatt av kompetent organ.*

Brønnøysundregistrene, 24.10.2019



## Resultatregnskap

Beløp i: NOK	Note	2016	2015
<b>RESULTATREGNSKAP</b>			
<b>Kostnader</b>			
Honorarer	7	479 220	958 440
Andre driftskostnader	6	274 615	501 833
<b>Sum kostnader</b>		<b>753 835</b>	<b>1 460 273</b>
<b>Driftsresultat</b>		<b>-753 835</b>	<b>-1 460 273</b>
<b>Finansinntekter og finanskostnader</b>			
Annen renteinntekt		327	1 748
Annen finansinntekt		524 330	
<b>Sum finansinntekter</b>		<b>524 657</b>	<b>1 748</b>
Annen rentekostnad		499 747	
Andre finanskostnader	10	2 997 225	10 045
<b>Sum finanskostnader</b>		<b>3 496 972</b>	<b>10 045</b>
<b>Netto finans</b>		<b>-2 972 315</b>	<b>-8 297</b>
<b>Ordinært resultat før skattekostnad</b>		<b>-3 726 150</b>	<b>-1 468 570</b>
Skattekostnad		2 097 056	-396 514
<b>Ordinært resultat etter skattekostnad</b>		<b>-5 823 206</b>	<b>-1 072 056</b>
<b>Årsresultat</b>		<b>-5 823 206</b>	<b>-1 072 056</b>
<b>Overføringer og disponeringer</b>			
Overført til udekket tap		-5 823 206	-1 072 056
<b>Sum overføringer og disponeringer</b>		<b>-5 823 206</b>	<b>-1 072 056</b>



## Balanse

Beløp i: NOK	Note	2016	2015
<b>BALANSE - EIENDELER</b>			
<b>Anleggsmidler</b>			
<b>Immaterielle eiendeler</b>			
<b>Finansielle anleggsmidler</b>			
Investering i datterselskap	2, 3	529 250 610	396 500 610
<b>Sum finansielle anleggsmidler</b>		<b>529 250 610</b>	<b>396 500 610</b>
<b>Sum anleggsmidler</b>		<b>529 250 610</b>	<b>396 500 610</b>
<b>Omløpsmidler</b>			
<b>Varer</b>			
<b>Fordringer</b>			
Konsernfordringer	1, 3	3 026 031	1 468 570
<b>Sum fordringer</b>		<b>3 026 031</b>	<b>1 468 570</b>
<b>Bankinnskudd, kontanter og lignende</b>			
Bankinnskudd, kontanter o.l.		39 153 700	43 511
<b>Sum bankinnskudd, kontanter og lignende</b>		<b>39 153 700</b>	<b>43 511</b>
<b>Sum omløpsmidler</b>		<b>42 179 731</b>	<b>1 512 081</b>
<b>SUM EIENDELER</b>		<b>571 430 341</b>	<b>398 012 691</b>
<b>BALANSE - EGENKAPITAL OG GJELD</b>			
<b>Egenkapital</b>			
<b>Innskutt egenkapital</b>			
Aksjekapital 61,900,000 á 1 kr		61 900 000	61 900 000
Overkurs		337 100 000	337 100 000
<b>Sum innskutt egenkapital</b>		<b>399 000 000</b>	<b>399 000 000</b>
<b>Opptjent egenkapital</b>			
Udekket tap		7 771 457	1 948 250



## Balanse

<b>Beløp i: NOK</b>	<b>Note</b>	<b>2016</b>	<b>2015</b>
<b>Sum opptjent egenkapital</b>		<b>-7 771 457</b>	<b>-1 948 250</b>
<b>Sum egenkapital</b>		<b>391 228 543</b>	<b>397 051 750</b>
<b>Gjeld</b>			
<b>Langsiktig gjeld</b>			
Utsatt skatt	4	2 847 056	
<b>Sum avsetninger for forpliktelser</b>		<b>2 847 056</b>	
<b>Annen langsiktig gjeld</b>			
Gjeld til kredittinstitusjoner	9	169 863 267	
<b>Sum annen langsiktig gjeld</b>		<b>169 863 267</b>	
<b>Sum langsiktig gjeld</b>		<b>172 710 323</b>	<b>0</b>
<b>Kortsiktig gjeld</b>			
Leverandørgjeld		6 754 973	
Annen kortsiktig gjeld	8	736 502	960 941
<b>Sum kortsiktig gjeld</b>		<b>7 491 475</b>	<b>960 941</b>
<b>Sum gjeld</b>		<b>180 201 798</b>	<b>960 941</b>
<b>SUM EGENKAPITAL OG GJELD</b>		<b>571 430 341</b>	<b>398 012 691</b>



## Konsernets resultatregnskap

Beløp i: NOK	Note	2016	2015
<b>RESULTATREGNSKAP</b>			
<b>Inntekter</b>			
Driftsinntekter	1	299 218 000	366 913 000
<b>Sum inntekter</b>		<b>299 218 000</b>	<b>366 913 000</b>
<b>Kostnader</b>			
Varekostnader		48 593 000	51 508 000
Lønns- og andre personalkostnader	13, 14, 15	72 250 000	75 207 000
Ordinære avskrivninger	3, 4	106 016 000	107 301 000
Andre driftskostnader	13, 16, 17	62 504 000	72 233 000
<b>Sum kostnader</b>		<b>289 363 000</b>	<b>306 249 000</b>
<b>Driftsresultat</b>		<b>9 855 000</b>	<b>60 664 000</b>
<b>Finansinntekter og finanskostnader</b>			
Annen renteinntekt		263 000	2 000
Andre finansinntekter		6 304 000	5 535 000
<b>Sum finansinntekter</b>		<b>6 567 000</b>	<b>5 537 000</b>
Annen rentekostnad	9	50 476 000	54 375 000
Amortisering av låneopptakskostnader	9	7 218 000	7 140 000
Andre finanskostnader		13 484 000	12 160 000
<b>Sum finanskostnader</b>		<b>71 178 000</b>	<b>73 675 000</b>
<b>Netto finans</b>		<b>-64 611 000</b>	<b>-68 138 000</b>
<b>Ordinært resultat før skattekostnad</b>		<b>-54 756 000</b>	<b>-7 474 000</b>
Skattekostnad		10 458 000	13 997 000
<b>Ordinært resultat etter skattekostnad</b>		<b>-65 214 000</b>	<b>-21 471 000</b>
Skattekostnad på ekstraordinært resultat	11		
<b>Årsresultat</b>		<b>-65 214 000</b>	<b>-21 471 000</b>



## Konsernets balanse

Beløp i: NOK	Note	2016	2015
<b>BALANSE - EIENDELER</b>			
<b>Anleggsmidler</b>			
<b>Immaterielle eiendeler</b>			
Varemerke	3	33 793 000	34 084 000
Patent	3	4 275 000	8 550 000
Kunderelasjoner	3	91 299 000	122 677 000
Goodwill	3	795 476 000	850 896 000
<b>Sum immaterielle eiendeler</b>		<b>924 843 000</b>	<b>1 016 207 000</b>
<b>Varige driftsmidler</b>			
Maskiner, driftsløsøre o.a. utstyr	4	61 834 000	54 782 000
<b>Sum varige driftsmidler</b>		<b>61 834 000</b>	<b>54 782 000</b>
<b>Finansielle anleggsmidler</b>			
Investering i annen virksomhet		1 353 000	247 000
Andre langsiktige fordringer			761 000
<b>Sum finansielle anleggsmidler</b>		<b>1 353 000</b>	<b>1 008 000</b>
<b>Sum anleggsmidler</b>		<b>988 030 000</b>	<b>1 071 997 000</b>
<b>Omløpsmidler</b>			
<b>Varer</b>			
Varebeholdning	5	46 131 000	45 804 000
<b>Sum varer</b>		<b>46 131 000</b>	<b>45 804 000</b>
<b>Fordringer</b>			
Kundefordringer	6	28 077 000	27 997 000
Andre fordringer		10 287 000	15 909 000
<b>Sum fordringer</b>		<b>38 364 000</b>	<b>43 906 000</b>
<b>Bankinnskudd, kontanter og lignende</b>			
Bankinnskudd, kontanter o.l.	7	84 092 000	69 243 000
<b>Sum bankinnskudd, kontanter og lignende</b>		<b>84 092 000</b>	<b>69 243 000</b>
<b>Sum omløpsmidler</b>		<b>168 587 000</b>	<b>158 953 000</b>



## Konsernets balanse

<b>Beløp i: NOK</b>	<b>Note</b>	<b>2016</b>	<b>2015</b>
<b>SUM EIENDELER</b>		<b>1 156 617 000</b>	<b>1 230 950 000</b>
<b>BALANSE - EGENKAPITAL OG GJELD</b>			
<b>Egenkapital</b>			
<b>Innskutt egenkapital</b>			
Aksjekapital		61 900 000	61 900 000
Overkurs		337 100 000	337 100 000
<b>Sum innskutt egenkapital</b>	<b>8</b>	<b>399 000 000</b>	<b>399 000 000</b>
<b>Opptjent egenkapital</b>			
Udekket tap		128 399 000	59 408 000
<b>Sum opptjent egenkapital</b>	<b>8</b>	<b>-128 399 000</b>	<b>-59 408 000</b>
<b>Sum egenkapital</b>	<b>8</b>	<b>270 601 000</b>	<b>339 592 000</b>
<b>Gjeld</b>			
<b>Langsiktig gjeld</b>			
Pensjonsforpliktelser	12	509 000	526 000
Utsatt skatt	11	35 265 000	38 956 000
<b>Sum avsetninger for forpliktelser</b>		<b>35 774 000</b>	<b>39 482 000</b>
<b>Annen langsiktig gjeld</b>			
Gjeld til kredittinstitusjoner	9	795 920 000	732 372 000
<b>Sum annen langsiktig gjeld</b>		<b>795 920 000</b>	<b>732 372 000</b>
<b>Sum langsiktig gjeld</b>		<b>831 694 000</b>	<b>771 854 000</b>
<b>Kortsiktig gjeld</b>			
Betalbar skatt		9 195 000	27 255 000
Skattetrekk og andre trekk		2 245 000	2 238 000
Leverandørgjeld		23 501 000	13 033 000
Neste års avdrag på langsiktig gjeld		5 000 000	59 429 000
Annen kortsiktig gjeld		14 381 000	17 549 000
<b>Sum kortsiktig gjeld</b>		<b>54 322 000</b>	<b>119 504 000</b>
<b>Sum gjeld</b>		<b>886 016 000</b>	<b>891 358 000</b>



## Konsernets balanse

<b>Beløp i: NOK</b>	<b>Note</b>	<b>2016</b>	<b>2015</b>
<b>SUM EGENKAPITAL OG GJELD</b>		<b>1 156 617 000</b>	<b>1 230 950 000</b>
<b>POSTER UTENOM BALANSEN</b>			
Pantstillelser	10	126 550 000	113 868 000



## Protection Holding AS

### Årsregnskap 2016

Styrets beretning  
Resultatregnskap  
Balanse 31. desember  
Kontantstrømanalyse  
Regnskapsprinsipper  
Noter  
Revisjonsberetning



## Protection Holding AS

### Styrets beretning for 2016

#### **Selskapets virksomhet**

Protection Holding AS ble stiftet 28. januar 2013. Selskapet eier samtlige aksjer i Protection AS. Hovedkontoret er i Moss. Det er ingen ansatte i selskapet og selskapet forurenser ikke det ytre miljø.

#### **Resultatet av driften**

Årets resultat endte på minus NOK 5.823.206 (2015: minus NOK 1.072.056) som styret foreslår overføres fra annen egenkapital.

#### **Eiendeler og gjeld ved utgangen av året**

Totale eiendeler ved årets utgang beløper seg til NOK 571,4 mill. (2015: NOK 398,0 mill.), hvorav langsiktige poster utgjør NOK 529,3 mill. (2015: NOK 396,5 mill.). Selskapet tok i 2016 opp et lån på NOK 182 millioner, hvorav NOK 135 millioner ble skutt inn som ny egenkapital i Protection AS. Egenkapital ved utgangen av året utgjorde NOK 391,2 mill. (2015: NOK 397,1 mill.).

#### **Kontantstrømoppstillingen**

Kontantstrømmen fra selskapets operasjonelle virksomhet utgjorde NOK -0,9 mill. (2015: NOK -1,8 mill.). Amortisering av refinansieringskostnader og påløpte rentekostnader utgjør i den vesentligste forskjellen mellom kontantstrøm fra driften og driftsresultatet.

#### **Finansiell risiko**

**Markedsrisiko:** Det vesentligste av selskapets eiendeler er finansiert ved hjelp av egenkapital.

**Likviditetsrisiko:** Likviditetsrisikoen i selskapet er begrenset.

#### **Utsikter for 2017**

Rentekostnader vil i året som kommer utgjøre et betydelig beløp og styret forventer at selskapet vil generere et underskudd.

Det er i 2017 forventet noe lavere aktivitet i olje- og gassrelatert virksomhet sammenlignet med 2015 og 2016, og inntjeningen til Hansen Protection AS og døtre vil dermed trolig ikke vise vekst i året som kommer.

Styret er av den oppfatning at selskapets finansielle ressurser er tilstrekkelige til å dekke forventet behov for arbeidskapital. Regnskapet er gjort opp under forutsetning av fortsatt drift.



Moss, 31. desember 2016 / 16. mars 2017

Styret i Protection Holding AS

Amund Skarholt  
*Styrets leder*

Christopher Masek  
*Styremedlem*

Thomas Klitbo  
*Styremedlem*

Steffen Melgaard  
*Styremedlem*

Peter Svarrer  
*Styremedlem*

Terje Gorm Hansen  
*Daglig leder*

**Protection Holding AS**  
**Resultatregnskap**

	Note	2016	2015
<b>Driftskostnader</b>			
Honorarer	7	479,220	958,440
Andre driftskostnader	6	274,615	501,833
Sum driftskostnader		753,835	1,460,273
<b>Driftsresultat</b>		<b>-753,835</b>	<b>-1,460,273</b>
Renteinntekter		327	1,748
Annen finansinntekt		524,330	-
Rentekostnader		499,747	-
Andre finanskostnader	10	2,997,225	10,045
Resultat av finansposter		-2,972,315	-8,297
<b>Resultat før skattekostnad</b>		<b>-3,726,150</b>	<b>-1,468,570</b>
Skattekostnad	4	2,097,056	-396,514
<b>Årets resultat</b>		<b>-5,823,206</b>	<b>-1,072,056</b>
<i>Overføringer og disponeringer</i>			
Overført til udekket tap		-5,823,206	-1,072,056



## Protection Holding AS


### Balanse

Eiendeler	Note	2016	2015
<i>Anleggsmidler</i>			
<u>Finansielle driftsmidler</u>			
Investeringer i datterselskap	2, 3	529,250,610	396,500,610
Sum finansielle anleggsmidler		529,250,610	396,500,610
Sum anleggsmidler		529,250,610	396,500,610
<i>Omløpsmidler</i>			
<u>Fordringer</u>			
Andre fordringer	1, 3	3,026,031	1,468,570
Sum fordringer		3,026,031	1,468,570
Bankinnskudd, kontanter o.l.		39,153,700	43,511
Sum omløpsmidler		42,179,731	1,512,081
<b>Sum eiendeler</b>		<b>571,430,341</b>	<b>398,012,691</b>

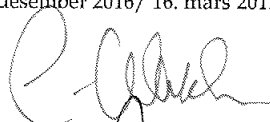
**Protection Holding AS****Balanse**

Egenkapital og gjeld		2016	2015
<u>Innskutt egenkapital</u>			
Aksjekapital 61,900,000 á 1 kr		61,900,000	61,900,000
Overkurs		337,100,000	337,100,000
Sum innskutt egenkapital	5	399,000,000	399,000,000
<u>Opptjent egenkapital</u>			
Annen egenkapital		-7,771,457	-1,948,250
Sum opptjent egenkapital	5	-7,771,457	-1,948,250
Sum egenkapital		391,228,543	397,051,750
<u>Gjeld</u>			
<u>Langsiktig gjeld</u>			
Utsatt skatt	4	2,847,056	-
Pantelån	9	169,863,267	-
Sum langsiktig gjeld		172,710,323	-
<u>Kortsiktig gjeld</u>			
Leverandørgjeld		6,754,973	-
Annen kortsiktig gjeld	8	736,502	960,941
Sum kortsiktig gjeld		7,491,475	960,941
Sum gjeld		180,201,798	960,941
<b>Sum gjeld og egenkapital</b>		<b>571,430,341</b>	<b>398,012,691</b>


Moss, 31. desember 2016/ 16. mars 2017



Amund Skarholt  
Styrets leder




Christopher Masek  
Styremedlem



Thomas Klitho  
Styremedlem



Steffen Melgaard  
Styremedlem



Peter Svarrer  
Styremedlem



Terje Gorm Hansen  
Daglig leder



## Protection Holding AS Kontantstrømoppstilling - indirekte modell

	Note	2016	2015
<u>Kontantstrømmer fra operasjonelle aktiviteter</u>			
Resultat før skattekostnad		-3,726,150	-1,468,570
Påløpte, ikke betalte renter		499,747	-
Amortiserte refinansieringskostnader		205,462	-
Endring i leverandørgjeld		6,754,973	-
Effekt av valutakursendringer		2,787,800	-
Endring i andre tidsavgrensingsposter		-7,450,267	-330,145
<b>Netto kontantstrøm fra operasjonelle aktiviteter</b>		<b>-928,435</b>	<b>-1,798,715</b>
<u>Kontantstrømmer fra investeringsaktiviteter</u>			
Innbetaling av ny kapital i Protection AS		-135,000,000	-
<b>Netto kontantstrøm fra investeringsaktiviteter</b>		<b>-135,000,000</b>	<b>-</b>
<u>Kontantstrømmer fra finansieringsaktiviteter</u>			
Opptak av ny langsiktig gjeld		178,938,200	-
Betalte låneopptakskostnader		-5,368,146	-
Innbetalinger av konsernbidrag		1,468,570	1,447,782
<b>Netto kontantstrøm fra finansieringsaktiviteter</b>		<b>175,038,624</b>	<b>1,447,782</b>
<b>Netto endring i kontanter og bankinnskudd</b>		<b>39,110,189</b>	<b>-350,933</b>
Likviditetsbeholdning 01.01.		43,511	394,444
<b>Beholdning av kontanter og bankinnskudd ved periodens slutt</b>		<b>39,153,700</b>	<b>43,511</b>



## Protection Holding AS

### Regnskapsprinsipper

Selskapet eier alle aksjene i Protection AS. Det er utarbeidet eget konsernregnskap som viser den samlede driften i Protection Holding AS og datterselskaper. Konsernregnskapet kan innhentes fra Regnskapsregisteret i Brønnøysund. Det er ingen ansatte i selskapet.

### Regnskapsprinsipper

Årsregnskapet er satt opp i samsvar med regnskapsloven og god regnskapsskikk.

### Investering i datterselskap

Investering i datterselskaper vurderes etter kostmetoden i selskapsregnskapet.

### Skatter

Skattekostnaden i resultatregnskapet omfatter periodens betalbare skatter, skattemessig effekt av avgitt konsernbidrag samt endringen i utsatt skatt. Utsatt skatt er beregnet med 24% på grunnlag av de midlertidige forskjeller som eksisterer mellom regnskapsmessige og skattemessige verdier, samt ligningsmessig underskudd til fremføring ved utgangen av regnskapsåret. Skatteøkende og skattereduserende midlertidige forskjeller som reverserer eller kan reverseres i samme periode er utlignet og skattevirkningen er beregnet på nettogrunnlaget. Oppføring av utsatt skattefordel på netto skattereduserende forskjeller som ikke er utlignet og underskudd til fremføring, begrunnes med antatt fremtidig inntjening. Utsatt skatt og skattefordel som kan balanseføres oppføres netto i balansen.

### Klassifisering og vurdering av balanseposter

Omløpsmidler og kortsiktig gjeld omfatter poster som knytter seg til varekretsløpet samt andre poster som forfaller til betaling innen ett år etter balansedagen. Anleggsmidler er eiendeler bestemt til varig eie og bruk. Langsiktig gjeld er gjeld som forfaller senere enn ett år etter balansedagen.

Omløpsmidler vurderes til laveste av anskaffelseskost og virkelig verdi. Anleggsmidler vurderes til anskaffelseskost fratrukket avskrivninger for bruk og elde, med mindre virkelig verdi er lavere og verdifallet ikke er ansett å være av forbigående art. Anleggsmiddelet er i så tilfelle nedskrevet til virkelig verdi.

### Fordringer

Kundefordringer og andre fordringer oppføres i balansen til pålydende etter fradrag for avsetning til forventet tap. Avsetning til tap gjøres på grunnlag av individuelle vurderinger av de enkelte postene.

### Langsiktige poster i utenlandsk valuta

Pengeposter, fordringer og gjeld i utenlandsk valuta er vurdert etter kursen ved regnskapsårets slutt.



## Protection Holding AS

## Regnskapsprinsipper

## Noteopplysninger

1 Andre kortsiktige fordringer	2016	2015
Kortsiktig fordringer konsernselskap	3,026,031	1,468,570
Sum andre fordringer	3,026,031	1,468,570

## 2 Investeringer i datterselskaper

	Forr.kontor pr. 31.12.16	Selskapets aksjekapital	Årsresultat	Egenkapital 31/12/2016
Protection AS	Norge	NOK 64,713,000	-52,185,683	397,071,676
<b>Totalt</b>				<b>397,071,676</b>

Bokført verdi av aksjene i Protection AS 01.01.	396,500,610
Innbetalt ny kapital i Protection AS	135,000,000
Mottatt konsernbidrag fra Hansen Protection AS	-3,000,000
25% skatt på konsernbidrag bokført som reduksjon i aksjeposten	750,000
<b>Bokført verdi av aksjene i Protection AS 31.12.</b>	<b>529,250,610</b>

## 3 Vesentlige transaksjoner med nærstående parter

Selskapet har mottatt konsernbidrag fra Hansen Protection AS med kr 3.000.000 i 2016 (kr 1.468.570 i 2015).  
Konsernbidraget er i sin helhet regnskapsmessig behandlet som reduksjon i aksjer i datterselskaper

## 4 Skatter

Utsatt skatt er beregnet på grunnlag av de forskjeller som eksisterer ved utgangen av regnskapsåret mellom regnskapsmessige og skattemessige verdier .

Midlertidige forskjeller som er bokført i selskapets balanse ved utgangen av året

	31/12/2016	31/12/2015	Endring
--	------------	------------	---------

Midlertidige forskjeller vedrørende aktiverte låneopptakskostnader	11,862,733	-	-11,862,733
Grunnlag for utsatt skatt/ (-) utsatt skattefordel	11,862,733	-	-11,862,733
Utsatt skatt /(-) utsatt skattefordel 24%	2,847,056	-	2,847,056
Anvendt skattesats ved beregning av utsatt skatt:			24%

Midlertidige forskjeller som ikke er balanseført ved utgangen av året

	31/12/2016	31/12/2015	Endring
--	------------	------------	---------

Midlertidige forskjeller knyttet til underskudd til fremføring	-12,089,136	-	12,089,136
Midlertidige forskjeller knyttet til fremførbare rentekostnader	-499,747	-	499,747
Grunnlag for utsatt skatt/ (-) utsatt skattefordel	-12,588,883	-	12,588,883
Utsatt skatt /(-) utsatt skattefordel 24%	-3,021,332	-	-3,021,332
Anvendt skattesats ved beregning av utsatt skatt:			24%

**Protection Holding AS**

## Regnskapsprinsipper

Forklaring til årets endring i utsatt skatt

	2016
Årets resultatførte endring	2,847,056
Utsatt skatt 31.12.	<u>2,847,056</u>

Nedenfor er det gitt en spesifikasjon over forskjellene mellom det regnskapsmessige resultatet før skattekostnad og årets skattegrunnlag:

	2016	2015
Resultat før skattekostnad	-3,726,150	-1,468,570
+/- Permanente forskjeller	3,000,000	1,468,570
+/- Midlertidige forskjeller	-11,862,733	-
Årets skattegrunnlag	-	-
Betalbar skatt	-	-
benyttet skattesats	25%	27%

Selskapet har mottatt konsernbidrag med skattemessig effekt kr 3.000.000 fra Hansen Protection AS.

<u>Skattekostnaden i regnskapsåret består av følgende poster:</u>	2016	2015
Betalbar inntektsskatt	-	-
Endring i utsatt skatt	2,847,056	-
Skatteeffekt av konsernbidrag ført mot aksjepost i datter (ikke betalbar)	-750,000	-396,514
Årets skattekostnad	<u>2,097,056</u>	<u>-396,514</u>

**5 Egenkapital**

	Aksjekapital	Overkurs	Annen EK	Sum EK
Egenkapital pr. 01.01.2016	61,900,000	337,100,000	-1,948,251	397,051,749
Årets resultat			-5,823,206	-5,823,206
Egenkapital pr. 31.12.2016	<u>61,900,000</u>	<u>337,100,000</u>	<u>-7,771,457</u>	<u>391,228,543</u>

Selskapets aksjekapital består av 10.400.000 A-aksjer og 51.500.000 B-aksjer hvor begge aksjeklasser har lik stemmerett. De to aksjeklassene har ulik rett til utbytte i henhold til selskapets vedtekter.

**Eiersammensetning 31.12.2016:**

Protection International Sarl (Luxembourg)	97%
Hansen Protection management	3%

**6 Godtgjørelse til revisor**

	2016	2015
<i>Inklusiv merverdiavgift</i>		
Revisjonshonorar	96,250	86,307
Bistand	54,925	-
Sum	<u>151,175</u>	<u>86,307</u>



## Protection Holding AS

### Regnskapsprinsipper

7	<b>Godtgjørelse til styret</b>		
	Styrehonorar	2016	2015
		479,220	958,440
	<b>Sum</b>	<b>479,220</b>	<b>958,440</b>
8	<b>Annen kortsiktig gjeld</b>		
	Gjeld til konsernselskap	2016	2015
		216,755	797,192
	Annen kortsiktig gjeld	519,747	163,749
	<b>Sum annen kortsiktig gjeld</b>	<b>736,502</b>	<b>960,941</b>

### 9 Pantelån i Euro

Kreditor	Benevnelse	Hovedstol (EUR) 31/12/2016	Forfall	Gjennomsnittlig rentesats 2016	Hovedstol (NOK) 31/12/2016
Investec	Langsiktig lån	EUR 20,000,000	2019	5.50%	181,726,000
<b>Sum</b>				<b>0</b>	<b>181,726,000</b>

Norges Banks offisielle dagskurs 31.12.2016 er lagt til grunn ved omregning til NOK på balansedagen.

Det er ikke foretatt nedbetalinger av lånet i 2016. Lånet forfaller i sin helhet i 2019.

Hovestol 31.12. 2016	181,726,000
Bokført verdi kapitaliserte låneopptakskostnader	-11,862,733
<b>Sum pantelån i balansen 31.12.2016</b>	<b>169,863,267</b>

I forbindelse med etablering av den langsiktige finansieringen er låneopptakskostnader aktivert i selskapets balanse. Posten amortiseres over lånets løpetid og amortisering i 2016 utgjør kr 205.462.

#### Betingelser knyttet til finansieringen:

Selskapets låneavtale inneholder visse betingelser knyttet til IK VII fondets verdi. Disse måles kvartalsvis. Selskapet oppfylte disse betingelsene pr. 31. desember 2016.

### 10 Andre finanskostnader

Andre finanskostnader inkluderer urealisert valutatap på langsiktig lån med kr. 2.787.800. Valutatapet relaterer seg til nytt lån i 2016 og det var således ingen tilsvarende post i regnskapet for 2015.

### 11 Pantstillelser/Garantiansvar

Selskapets aksjer er stillet som sikkerhet for egen gjeld samt gjeld i morselskapet.

Bokført verdi 31.12.:

Aksjer i datterselskaper	2016
	529,250,610
<b>Sum</b>	<b>529,250,610</b>



Til generalforsamlingen i Protection Holding AS

## *Uavhengig revisors beretning*

### *Uttalelse om revisjonen av årsregnskapet*

#### *Konklusjon*

Vi har revidert Protection Holding AS årsregnskap som viser et underskudd i selskapsregnskapet på kr 5 823 206 og et underskudd i konsernregnskapet på kr 65 214 000. Årsregnskapet består av:

- selskapsregnskapet, som består av balanse per 31. desember 2016, resultatregnskap og kontantstrømoppstilling for regnskapsåret avsluttet per denne datoen og noter, herunder et sammendrag av viktige regnskapsprinsipper, og
- konsernregnskapet, som består av balanse per 31. desember 2016, resultatregnskap og kontantstrømoppstilling for regnskapsåret avsluttet per denne datoen og noter, herunder et sammendrag av viktige regnskapsprinsipper.

Etter vår mening:

- er årsregnskapet avgitt i samsvar med lov og forskrifter
- gir selskapsregnskapet et rettviseende bilde av den finansielle stillingen til Protection Holding AS per 31. desember 2016 og av selskapets resultater og kontantstrømmer for regnskapsåret som ble avsluttet per denne datoen i samsvar med regnskapslovens regler og god regnskapsskikk i Norge.
- gir konsernregnskapet et rettviseende bilde av den finansielle stillingen til konsernet Protection Holding AS per 31. desember 2016 og av konsernets resultater og kontantstrømmer for regnskapsåret som ble avsluttet per denne datoen i samsvar med regnskapslovens regler og god regnskapsskikk i Norge.

#### *Grunnlag for konklusjonen*

Vi har gjennomført revisjonen i samsvar med lov, forskrift og god revisjonsskikk i Norge, herunder de internasjonale revisjonsstandardene International Standards on Auditing (ISA-ene). Våre oppgaver og plikter i henhold til disse standardene er beskrevet i Revisors oppgaver og plikter ved revisjon av årsregnskapet. Vi er uavhengige av selskapet og konsernet slik det kreves i lov og forskrift, og har overholdt våre øvrige etiske forpliktelser i samsvar med disse kravene. Etter vår oppfatning er innhentet revisjonsbevis tilstrekkelig og hensiktsmessig som grunnlag for vår konklusjon.

#### *Øvrig informasjon*

Ledelsen er ansvarlig for øvrig informasjon. Øvrig informasjon består av årsberetningen, men inkluderer ikke årsregnskapet og revisjonsberetningen.

Vår uttalelse om revisjonen av årsregnskapet dekker ikke øvrig informasjon, og vi attesterer ikke den øvrige informasjonen.

PricewaterhouseCoopers AS, Postboks 748 Sentrum, NO-0106 Oslo  
T: 02316, org.no.: 987 009 713 MVA, [www.pwc.no](http://www.pwc.no)  
Statsautoriserte revisorer, medlemmer av Den norske Revisorforening og autorisert regnskapsførerselskap



Revisors beretning - 16. mars 2017 - Protection Holding AS

I forbindelse med revisjonen av årsregnskapet er det vår oppgave å lese øvrig informasjon med det formål å vurdere hvorvidt det foreligger vesentlig inkonsistens mellom øvrig informasjon og årsregnskapet, kunnskap vi har opparbeidet oss under revisjonen, eller hvorvidt den tilsynelatende inneholder vesentlig feilinformasjon.

Dersom vi konkluderer med at den øvrige informasjonen inneholder vesentlig feilinformasjon er vi pålagt å rapportere det. Vi har ingenting å rapportere i så henseende.

---

### *Styrets og daglig leders ansvar for årsregnskapet*

Styret og daglig leder (ledelsen) er ansvarlig for å utarbeide årsregnskapet i samsvar med lov og forskrifter, herunder for at det gir et rettviseende bilde i samsvar med regnskapslovens regler og god regnskapsskikk i Norge. Ledelsen er også ansvarlig for slik intern kontroll som den finner nødvendig for å kunne utarbeide et årsregnskap som ikke inneholder vesentlig feilinformasjon, verken som følge av misligheter eller feil.

Ved utarbeidelsen av årsregnskapet er ledelsen ansvarlig for å ta standpunkt til selskapets og konsernets evne til fortsatt drift, og på tilbørlig måte å opplyse om forhold av betydning for fortsatt drift. Forutsetningen om fortsatt drift skal legges til grunn for årsregnskapet så lenge det ikke er sannsynlig at virksomheten vil bli avvirket.

---

### *Revisors oppgaver og plikter ved revisjonen av årsregnskapet*

Vårt mål med revisjonen er å oppnå betryggende sikkerhet for at årsregnskapet som helhet ikke inneholder vesentlig feilinformasjon, verken som følge av misligheter eller utilsiktede feil, og å avgi en revisjonsberetning som inneholder vår konklusjon. Betryggende sikkerhet er en høy grad av sikkerhet, men ingen garanti for at en revisjon utført i samsvar med lov, forskrift og god revisjonsskikk i Norge, herunder ISA-ene, alltid vil avdekke vesentlig feilinformasjon som eksisterer. Feilinformasjon kan oppstå som følge av misligheter eller utilsiktede feil. Feilinformasjon blir vurdert som vesentlig dersom den enkeltvis eller samlet med rimelighet kan forventes å påvirke økonomiske beslutninger som brukerne foretar basert på årsregnskapet.

Som del av en revisjon i samsvar med lov, forskrift og god revisjonsskikk i Norge, herunder ISA-ene, utøver vi profesjonelt skjønn og utviser profesjonell skepsis gjennom hele revisjonen. I tillegg:

- identifiserer og anslår vi risikoen for vesentlig feilinformasjon i regnskapet, enten det skyldes misligheter eller utilsiktede feil. Vi utformer og gjennomfører revisjonshandlinger for å håndtere slike risikoen, og innhenter revisjonsbevis som er tilstrekkelig og hensiktsmessig som grunnlag for vår konklusjon. Risikoen for at vesentlig feilinformasjon som følge av misligheter ikke blir avdekket, er høyere enn for feilinformasjon som skyldes utilsiktede feil, siden misligheter kan innebære samarbeid, forfalskning, bevisste utelatelser, uriktige fremstillinger eller overstyring av intern kontroll.
- opparbeider vi oss en forståelse av den interne kontroll som er relevant for revisjonen, for å utforme revisjonshandlinger som er hensiktsmessige etter omstendighetene, men ikke for å gi uttrykk for en mening om effektiviteten av selskapets interne kontroll.
- evaluerer vi om de anvendte regnskapsprinsippene er hensiktsmessige og om regnskapsestimaterne og tilhørende noteopplysninger utarbeidet av ledelsen er rimelige.

(2)



Revisors beretning - 16. mars 2017 - Protection Holding AS

- konkluderer vi på hensiktsmessigheten av ledelsens bruk av fortsatt drift-forutsetningen ved avleggelsen av regnskapet, basert på innhentede revisjonsbevis, og hvorvidt det foreligger vesentlig usikkerhet knyttet til hendelser eller forhold som kan skape tvil av betydning om selskapets evne til fortsatt drift. Dersom vi konkluderer med at det eksisterer vesentlig usikkerhet, kreves det at vi i revisjonsberetningen henleder oppmerksomheten på tilleggsopplysningene i regnskapet, eller, dersom slike tilleggsopplysninger ikke er tilstrekkelige, at vi modifierer vår konklusjon om årsregnskapet og årsberetningen. Våre konklusjoner er basert på revisjonsbevis innhentet inntil datoen for revisjonsberetningen. Etterfølgende hendelser eller forhold kan imidlertid medføre at selskapet ikke fortsetter driften.
- evaluerer vi den samlede presentasjonen, strukturen og innholdet, inkludert tilleggsopplysningene, og hvorvidt årsregnskapet representerer de underliggende transaksjonene og hendelsene på en måte som gir et rettviseende bilde.
- innhenter vi tilstrekkelig og hensiktsmessig revisjonsbevis vedrørende den finansielle informasjonen til enhetene eller forretningsområdene i konsernet for å kunne gi uttrykk for en mening om det konsoliderte regnskapet. Vi er ansvarlige for å lede, følge opp og gjennomføre konsernrevisjonen. Vi alene er ansvarlige for vår revisjonskonklusjon.

Vi kommuniserer med styret blant annet om det planlagte omfanget av revisjonen og til hvilken tid revisjonsarbeidet skal utføres. Vi utveksler også informasjon om forhold av betydning som vi har avdekket i løpet av revisjonen, herunder om eventuelle svakheter av betydning i den interne kontrollen.

### *Uttalelse om øvrige lovmessige krav*

#### *Konklusjon om årsberetningen*

Basert på vår revisjon av årsregnskapet som beskrevet ovenfor, mener vi at opplysningene i årsberetningen om årsregnskapet, forutsetningen om fortsatt drift og forslaget til dekning av tap er konsistente med årsregnskapet og i samsvar med lov og forskrifter.

#### *Konklusjon om registrering og dokumentasjon*

Basert på vår revisjon av årsregnskapet som beskrevet ovenfor, og kontrollhandlinger vi har funnet nødvendig i henhold til internasjonal standard for attestasjonsoppdrag (ISAE) 3000 «Attestasjonsoppdrag som ikke er revisjon eller forenklet revisorkontroll av historisk finansiell informasjon», mener vi at ledelsen har oppfylt sin plikt til å sørge for ordentlig og oversiktlig registrering og dokumentasjon av selskapets regnskapsopplysninger i samsvar med lov og god bokføringsskikk i Norge.

Oslo 16. mars 2017  
**PricewaterhouseCoopers AS**

  
Bjørn Lund  
Statsautorisert revisor

(3)



**Protection Holding AS  
med datterselskaper**

**Årsregnskap 2016**

Styrets beretning  
Resultatregnskap  
Balanse 31. desember  
Kontantstrømoppstilling  
Regnskapsprinsipper  
Noter  
Revisjonsberetning



## Protection Holding AS med datterselskaper

### Styrets beretning for 2016

#### *Generelle opplysninger*

Konsernet ble etablert 9. juli 2013. På dette tidspunktet kjøpte Protection Holding AS alle aksjene i Hansen Protection Group Holding AS som senere ble fusjonert med Hansen Protection AS. Protection Holding AS er det norske morselskapet i konsernet. I konsernet inngår også datterselskapene Protection AS, Hansen Protection AS, Biardo Survival Suits BV og Hansen Protection Canada Ltd.

#### *Konsernets virksomhet*

Virksomheten i Protection Holding AS med datterselskaper foregår i all vesentlighet i datterselskapet Hansen Protection AS og omfatter produksjon, utleie og salg av transport- og arbeidsdrakter til offshorevirksomheten i Norge. I tillegg produserer og selger selskapet tekstilbasert utstyr til landbruket og næringslivet, samt båtkalesjer til fritidsbåtmarkedet. Virksomhetene i Nederland og Canada omfatter salg og utleie av drakter i disse markedene.

#### a) Produksjon og salg av redningsdrakter, båtkalesjer og spesialprodukter i tekstil

Vesentlige produktgrupper som selskapet forestår produksjon og salg av passasjer-, arbeids- og redningsdrakter til offshore virksomhet og shipping, båtkalesjer, samt utstyr til landbruket og annen industri.

Innenfor disse segmentene opererer Protection Holding AS med datterselskaper på både det norske og internasjonale markeder, men først og fremst innenfor Europa.

Produksjon foregår i Moss, Kristiansand og hos utenlandske under-leverandører, mens salg av drakter og annet utstyr skjer fra Moss, Kristiansand og Nederland.

#### b) Utleie av drakter

Utleievirksomheten omfatter transportdrakter og foregår fra helipporter i Norge, Danmark, Nederland, Italia og Canada gjennom datterselskaper i Norge, Canada og Nederland.

Hansen Protection AS produserer selv draktene som benyttes i utleievirksomheten.

Foruten produksjon av utleiedrakter i Moss har selskapet en vedlikeholdsavdeling i Bergen.

#### *Markedsforhold*

Hansen Protection AS er i hovedsak engasjert på det norske markedet med noe økende eksportsalg. Biardo Survival Suits BV opererer i det europeiske markedet, mens Hansen Protection Canada Ltd har omsetning i Canada. Det har i 2016 vært redusert aktivitetsnivå i innen olje- og gassrelatert virksomhet, noe som har medført lavere driftsinntekter i konsernet.

Øvrige markeder som Hansen Protection AS opererer i utviklet seg tilfredsstillende.

Den generelle oppfatningen i markedet er at offshore aktivitetsnivået i Europa de neste årene forventes å være på et noe lavere nivå enn det har vært de siste årene, og den lavere aktiviteten forventes å påvirke selskapets inntekter negativt.



## **Forsknings- og utviklingsaktiviteter**

I den grad selskapet har utviklingskostnader knyttet til nye og forbedrede produkter utgiftsføres disse sin helhet. Selskapet er for tiden i gang med flere spennende utviklingsprosjekter som man forventer at vil gi positiv markedsposisjon og inntjening fremover.

## **Resultatet av driften**

Årets resultat ble NOK -65,2 mill. i 2016 (2015: NOK -21,5 mill.). Det negative resultatet i konsernet er påvirket av regnskapsmessige avskrivninger på merverdier som oppstod i forbindelse med oppkjøpet av aksjene i Hansen Protection Group Holding AS i 2013. Avskrivninger på de ulike merverdiene knyttet til dette oppkjøpet beløper seg til NOK 86,8 mill. (2015: 86,8 mill.)

## **Eiendeler og gjeld ved utgangen av året**

Av totale eiendeler i konsernet på NOK 1.155,5 mill. (2015: 1.231,0 mill.) utgjorde langsiktige poster NOK 988,3 mill. (2015: NOK 1.072,0 mill.). Konsernet har i 2016 tatt opp nye lån på NOK 209 millioner og tilbakebetalt NOK 180 millioner på lån, slik at langsiktig gjeld før utsatt skatt beløper seg til NOK 795,9 mill. ved utgangen av året (2015: NOK 732,9 mill.).

Arbeidskapital utgjorde NOK 44,0 mill og er beregnet slik:

	31.12.16	31.12.15
Kundefordringer og fordringer med forfall innen 12 måneder:	37,0 mill.	43,9 mill.
Varelager	46,1 mill.	45,8 mill.
- Leverandørgjeld og andre kortsiktige poster	(39,0 mill.)	(32,8 mill.)
Arbeidskapital	44,0 mill.	56,9 mill.

Konsernets egenkapital pr. 31.12.2016 utgjorde NOK 270,6 mill. (2015: 339,6 mill.) Egenkapitalandelen i konsernet ved utgangen av 2016 var 23,4% (2015: 27,6%).

## **Kontantstrømoppstillingen**

Kontantstrømmen fra konsernets operasjonelle virksomhet utgjorde NOK 33,6 mill. (2015: NOK 97,1 mill.) Avskrivninger på driftsmidler i driftsselskapene og merverdier i konsernet utgjør den vesentligste forskjellen mellom kontantstrøm fra driften og driftsresultatet.

Investeringen i utleiedrakter inklusiv driftsmidler i nye selskaper i konsernet beløper seg til NOK 25,2 mill. i 2016 (2015: 18,2 mill.) og investeringen i andre driftsmidler NOK 2,3 mill. (2015: 2,3 mill.) Investeringene i andre driftsmidler var først og fremst relatert til produksjonsutstyr, utstyr til heliportene til bruk i utleievirksomheten og kostnader knyttet til IT.

## **Personal, helse, miljø og organisasjon**

Antall ansatte i konsernet ved årets utgang var 134 (2015:143). Nedgangen i antall ansatte skyldes hovedsakelig lavere aktivitet i Canada.

Av totalt antall ansatte i virksomheten pr 31.12.2016, er 65% kvinner (61% ved utgangen av 2015). Selskapet ønsker en balansert sammensetning av kjønnene, og kvinner og menn likestilles ved rekruttering både internt og eksternt. Avlønning av ansatte i produksjonsdelen er tariffbasert, mens den øvrige virksomheten avlønnes individuelt. Ved ansettelse og tilrettelegging for ansatte i konsernet er selskapet opptatt av at det ikke skal forekomme diskriminering av noen art.

Samarbeidet med de ansattes foreninger var positivt også i året som gikk. Selskapet følger løpende opp tiltak for å redusere sykefraværet i produksjons- og servicedelen, hvor det forekommer tunge løft og krevende arbeidsstillinger. I denne delen av virksomheten er det tilrettelagt for jobbrotasjon og man er i løpende dialog med den enkelte arbeidstaker.

Det har ikke forekommet eller blitt rapportert noen miljøforstyrrelser, alvorlige arbeidsuhell eller ulykker fra bedriften i 2016.



Styret i Protection Holding AS består av fem personer.

## **Miljø**

Konsernet har økt fokus på miljøsidan og jobber aktivt med å redusere restavfallsmengden gjennom bla kildesortering. Hansen Protection AS har satt seg konkrete miljømål også med hensyn på returordning av kalesjer og gjenbruk av draktkomponenter for å redusere det miljømessige fotavtrykket. Man vurderer løpende mulige nye tiltak, og har implementert interne retningslinjer for å ivareta området. Se egen miljørapport på [www.hansenprotection.no](http://www.hansenprotection.no). Hansen Protection AS ble i januar 2013 ISO 14001 sertifisert.

## **Finansiell risiko**

**Markedsrisiko:** Konsernet har ingen investeringer i pengemarkedet. Deler av selskapets eiendeler er finansiert ved hjelp av langsiktig lån. Renten på lånet er markedsbasert.

**Kreditrisiko:** Store oljeinstallasjoner utgjør en vesentlig del av kundemassen relatert til konsernets omsetning, og risikoen for at disse ikke kan gjøre opp for seg anses å være lav. Andre kunder påfører selskapet moderat tapsrisiko. Det er etablert gode interne rutiner for å redusere omfanget av tap på krav i regnskapet.

**Likviditetsrisiko:** Konsernets inntjeningsevne før regnskapsmessige avskrivninger er positiv og det foreligger ingen vesentlig likviditetsrisiko.

## **Utsikter for 2017**

Det er i 2017 forventet noe lavere aktivitet innen olje- og gassrelatert virksomhet sammenlignet med 2016, og inntjeningcn til konsernet vil dermed trolig ikke vise vekst i året som kommer. Selskapet vil ha sterkt fokus på å bygge opp aktivitet mot andre markedssegmenter, og styret er av den oppfatning at dette vil motvirke noe av negative effekten av lavere aktivitet mot offshore-markedet.

Styret er av den oppfatning at selskapets finansielle ressurser er tilstrekkelige til å dekke forventet behov for arbeidskapital. Regnskapet er gjort opp under forutsetning av fortsatt drift.



Moss, 31. desember 2016 / 16. mars 2017  
Styret i Protection Holding AS

Amund Skarholt  
*Styrets leder*

Christopher Masek  
*Styremedlem*

Thomas Klitbo  
*Styremedlem*

Steffen Melgaard  
*Styremedlem*

Peter Svarrer  
*Styremedlem*

Terje Gorm Hansen  
*Daglig leder*



**Protection Holding AS med datterselskaper**  
**Resultatregnskap**  
(i NOK 1.000)

Driftsinntekter og driftskostnader	Note	2016	2015
Driftsinntekter	1	299,218	366,913
<b>Sum driftsinntekter</b>		<b>299,218</b>	<b>366,913</b>
Varekostnader		48,593	51,508
Lønns- og andre personalkostnader	13, 14, 15	72,250	75,207
Ordinære avskrivninger	3, 4	106,016	107,301
Andre driftskostnader	13, 16, 17	62,504	72,233
<b>Sum driftskostnader</b>		<b>289,363</b>	<b>306,249</b>
<b>Driftsresultat</b>		<b>9,855</b>	<b>60,664</b>
Renteinntekter		263	2
Andre finansinntekter		6,304	5,535
Rentekostnader	9	50,476	54,375
Amortisering av låneopptakskostnader	9	7,218	7,140
Andre finanskostnader		13,484	12,160
Resultat av finansposter		-64,611	-68,138
<b>Resultat før skatt</b>		<b>-54,756</b>	<b>-7,474</b>
Skattekostnad	11	10,458	13,997
<b>Årets resultat</b>		<b>-65,214</b>	<b>-21,471</b>



## Protection Holding AS med datterselskaper

Balanse 31.12.

(i NOK 1.000)

Eiendeler	Note	2016	2015
<i>Anleggsmidler</i>			
<b>Immaterielle eiendeler</b>			
Varemerke	3	33,793	34,084
Patent	3	4,275	8,550
Kunderelasjoner	3	91,299	122,677
Goodwill	3	795,476	850,896
Sum immaterielle eiendeler		924,843	1,016,207
<b>Varige driftsmidler</b>			
Maskiner, driftsløsøre o.a. utstyr	4	61,834	54,782
Sum varige driftsmidler		61,834	54,782
<b>Finansielle driftsmidler</b>			
Investering i annen virksomhet		1,353	247
Andre langsiktige fordringer		-	761
Sum finansielle anleggsmidler		1,353	1,008
Sum anleggsmidler		988,030	1,071,997
<i>Omløpsmidler</i>			
Varebeholdning	5	46,131	45,804
<b>Fordringer</b>			
Kundefordringer	6	28,077	27,997
Andre fordringer		10,287	15,909
Sum fordringer		38,364	43,906
Bankinnskudd, kontanter o.l.	7	84,092	69,243
Sum omløpsmidler		168,587	158,953
<b>Sum eiendeler</b>		<b>1,156,617</b>	<b>1,230,950</b>



## Protection Holding AS med datterselskaper

Balanse 31.12.

(i NOK 1.000)

Egenkapital og gjeld	Note	2016	2015
<i>Egenkapital</i>			
<b>Innskutt egenkapital</b>			
Aksjekapital	8	61,900	61,900
Overkursfond	8	337,100	337,100
Sum innskutt egenkapital	8	399,000	399,000
<b>Opptjent egenkapital</b>			
Udekket tap	8	-128,399	-59,408
Sum opptjent egenkapital		-128,399	-59,408
Sum egenkapital		270,601	339,592
<i>Gjeld</i>			
<b>Langsiktig gjeld</b>			
Utsatt skatt	11	35,265	38,956
Pensjonsforpliktelser	12	509	526
Pantelån	9	795,920	732,372
Sum langsiktig gjeld		831,694	771,854
<b>Kortsiktig gjeld</b>			
Leverandørgjeld		23,501	13,033
Betalbar skatt	11	9,195	27,255
Skattetrekk og andre trekk		2,245	2,238
Neste års avdrag på langsiktig gjeld	9	5,000	59,429
Annen kortsiktig gjeld		14,381	17,549
Sum kortsiktig gjeld		54,322	119,504
Sum gjeld		886,016	891,358
<b>Sum gjeld og egenkapital</b>		<b>1,156,617</b>	<b>1,230,950</b>

Moss, 31. desember 2016/ 16. mars 2017

Arund Skarholt  
Styrets leder

Peter Svarrer  
Styremedlem

Christopher Masek  
Styremedlem

Steffen Melgaard  
Styremedlem

Thomas Klitbo  
Styremedlem

Terje Gorm Hansen  
Daglig leder



## Protection Holding AS med datterselskaper

### Kontantstrømpoppstilling - indirekte modell

(i NOK 1.000)

	2016	2015
<b>Kontantstrømmer fra operasjonelle aktiviteter</b>		
Resultat før skattekostnad	-54,756	-7,474
Periodens betalte skatt	-30,953	-28,462
Gevinst (-)/ tap ved salg av anleggsmidler	-1,601	1
Påløpte ikke betalte renter	608	256
Amortiserte refinansieringskostnader	13,696	7,140
Ordinære avskrivninger	106,016	107,301
Endring i varelager	-327	2,548
Endring i kundefordringer	-80	15,111
Endring i leverandørgjeld	10,468	-1,734
Forskjell mellom kostnadsført pensjon og inn-/utbetalinger i pensjonsordninger	-26	-178
Effekt av valutakursendringer på lån i fremmed valuta	-623	4,005
Endring i andre tidsavgrensningsposter	-8,817	-1,440
<b>Netto kontantstrøm fra operasjonelle aktiviteter</b>	<b>33,605</b>	<b>97,075</b>
<b>Kontantstrømmer fra investeringsaktiviteter</b>		
Innbetalinger ved salg av varige driftsmidler	2,236	553
Utbetalinger ved kjøp av varige driftsmidler	-27,503	-19,569
Utbetalinger ved kjøp av aksjer i datterselskaper	-12,054	-15,066
Utbetalinger ved kjøp av aksjer og andeler i andre foretak	-1,105	-248
<b>Netto kontantstrøm fra investeringsaktiviteter</b>	<b>-38,426</b>	<b>-34,330</b>
<b>Kontantstrømmer fra finansieringsaktiviteter</b>		
Opptak av ny langsiktig gjeld til kredittinstitusjon	208,604	11,050
Utbetalinger ved nedbetaling av langsiktig gjeld	-180,342	-39,500
Betalte låneopptakskostnader	-7,114	-
<b>Netto kontantstrøm fra finansieringsaktiviteter</b>	<b>21,148</b>	<b>-28,450</b>
<b>Effekt av valutakursendringer på kontanter og kontantekvivalenter</b>		
<b>Netto endring i kontanter og bankinnskudd</b>	<b>16,327</b>	<b>34,295</b>
Omregningsdifferanser	-1,478	1,253
Likviditetsbeholdning 01.01.	69,243	33,695
<b>Beholdning av kontanter og bankinnskudd ved periodens slutt</b>	<b>84,092</b>	<b>69,243</b>



## Protection Holding AS med datterselskaper

### Protection Holding AS med datterselskaper

Protection Holding AS eier alle aksjene i Protection AS og er den norske konsernspissen.

Ved utgangen av året består konsernet av konsernspissen Protection Holding AS, Protection AS, Hansen Protection AS og selskapene Hansen Protection Canada Ltd og Biardo Survival Suits BV. Driften i Hansen Protection AS og dette selskapets utenlandske datterselskaper omfatter utleie og salg av transport- og arbeidsdrakter til blant annet offshorevirksomheten. I tillegg produserer Hansen Protection AS drakter, utstyr til landbruket og til næringslivet og båtkalesjer og annet tekstilbasert utstyr til fritidsbåtmarkedet.

### Regnskapsprinsipper

Årsregnskapet er satt opp i samsvar med regnskapsloven og god regnskapsskikk.

#### **Konsolidering av selskapene i konsernet**

Datterselskaper blir konsolidert fra det tidspunkt kontrollen er overført til konsernet (oppkjøpstidspunktet).

I konsernregnskapet erstattes posten aksjer i datterselskap med datterselskapets eiendeler og gjeld. Konsernregnskapet utarbeides som om konsernet var én økonomisk enhet. Transaksjoner, urealisert fortjeneste og mellomværende mellom selskapene i konsernet elimineres.

Balansen til utenlandske datterselskaper omregnes til balansedagens kurs 31.12. mens resultatet i disse selskapene blir omregnet til veiet gjennomsnittskurs basert på omsetningen i den enkelte valuta.

Kjøpte datterselskaper er regnskapsført i konsernregnskapet basert på morselskapets anskaffelseskost. Anskaffelseskost er tilordnet identifiserbare eiendeler og gjeld i den oppkjøpte virksomheten slik at disse inngår i konsernregnskapet til virkelig verdi inklusiv utsatt skatt beregnet i henhold til lokale skattesatser på oppkjøpstidspunktet. Merverdi ut over hva som kan henføres til identifiserbare eiendeler og gjeld, er balanseført som goodwill. Goodwill behandles som en residual og er balanseført med den andelen som er observert i oppkjøpstransaksjonen. Merverdier i konsernregnskapet avskrives over de oppkjøpte eiendelenes forventede levetid.

#### **Investering i felleskontrollert virksomhet**

I 2013 inkluderte regnskapet en eierandel på 50,2% i Hansen Protection Canada Ltd som etter NRS 'Investeringer i tilknyttet selskap og deltakelse i felleskontrollert virksomhet' var å anse som felleskontrollert virksomhet og som således ble presentert i årsregnskapet i henhold til egenkapitalmetoden. I april 2014 overtok Hansen Protection AS den resterende aksjeposten og den bokførte verdien av denne andelen ble regnskapsmessig å anse som en del av kostprisen på aksjer i datterselskap i dette selskapet. I konsernregnskapet er driften i selskapet i Canada inkludert fra oppkjøpstidspunktet 2. april 2014.

#### **Driftsinntekter**

Ved salg av varer og tjenester skjer inntektsføringen på leveringstidspunktet. Leieinntekter drakter inntektsføres i henhold til påløpte leiedøgn. Driftsinntekter er fratrukket merverdiavgift, rabatter og bonuser.

#### **Pensjonskostnader**

I konsernregnskapet inngår det to typer pensjonsordninger. Hansen Protection AS, som er et norsk selskap, er forpliktet til å ha pensjonsordning i henhold til lov om foretakspensjon og den kollektive ordningen i dette selskapet ble i 2014 omgjort fra ytelsesplan til en innskuddsordning. Syke og delvis uføre på omgjøringsstidspunktet er ikke flyttet over til ny ordning og for disse har selskapet den opprinnelige ytelsesplanen. Den balanseførte forpliktelsen knyttet til ytelsesplaner er nåverdien av de definerte ytelsene på balansedagen minus virkelig verdi av pensjonsmidlene (innbetalte beløp til forsikringsselskap). Pensjonsforpliktelsen beregnes årlig av en uavhengig aktuar ved bruk av en lineær opptjeningsmetode. Pensjonskostnader er beregnet i henhold til norsk regnskapsstandard for pensjonskostnader. Periodens netto pensjonskostnad er inkludert i lønnskostnader m.m., og består av opptjent pensjon i perioden, rentekostnad på den beregnede pensjonsforpliktelsen og forventet avkastning på pensjonsmidlene. Virkning av endringer i estimater og pensjonsplaner føres direkte mot egenkapitalen i selskapet. Beregnede pensjonsforpliktelser og den virkelige verdien av pensjonsmidlene er presentert brutto i regnskapet.



## Protection Holding AS med datterselskaper

### Forsknings- og utviklingskostnader

Kostnader forbundet med løpende utvikling av nye og forbedrede løsninger samt vedlikehold av eksisterende tekniske løsninger tas over resultatet i det året de påløper.

### Skatter

Skattekostnaden i resultatregnskapet omfatter periodens betalbare skatter og endringen i utsatt skatt. Utsatt skatt er beregnet med nominell verdi 25% på grunnlag av de midlertidige forskjeller som eksisterer mellom regnskapsmessige og skattemessige verdier og eventuelt ligningsmessig underskudd til fremføring ved utgangen av regnskapsåret hos konsernselskapene, samt bokført verdi av immatrielle eiendeler på konsernivå, utenom goodwill. Skatteøkende og skattereduserende midlertidige forskjeller som reverserer eller kan reverseres i samme periode er utlignet og skattevirkningen er beregnet på nettogrunnlaget. Oppføring av utsatt skattefordel på netto skattereduserende forskjeller som ikke er utlignet og underskudd til fremføring, begrunnes med antatt fremtidig inntjening. Utsatt skatt og skattefordel som kan balanseføres oppføres netto i balansen.

### Klassifisering og vurdering av balanseposter

Omløpsmidler og kortsiktig gjeld omfatter poster som knytter seg til varekretsløpet samt andre poster som forfaller til betaling innen ett år etter balansedagen. Anleggsmidler er eiendeler bestemt til varig eie og bruk. Langsiktig gjeld er gjeld som forfaller senere enn ett år etter balansedagen.

Omløpsmidler vurderes til laveste av anskaffelseskost og virkelig verdi. Anleggsmidler vurderes til anskaffelseskost fratrukket avskrivninger for bruk og elde, med mindre virkelig verdi er lavere og verdifallet ikke er ansett å være av forbigående art. Anleggsmiddelet er i så tilfelle nedskrevet til virkelig verdi.

### Immaterielle eiendeler

Immaterielle eiendeler i regnskapet relaterer seg til kjøp av virksomheter og allokering av merverdier til de forskjellige eiendelene er gjennomført på bakgrunn av oppkjøpsanalyse. Kunderelasjoner avskrives degressivt over 5 - 10 år i konsernregnskapet mens merverdier knyttet til inngåtte avtaler og tidsbestemte rettigheter avskrives over gjenværende økonomisk levetid for avtalene og rettighetene. Goodwill i konsernregnskapet har oppstått som følge av etablert og velrennomert drift hos de selskapene det er investert i, samt en avkastnings- og investeringsprofil som strekker seg over et langsiktig perspektiv. Goodwill avskrives således lineært over 20 år. Varemerke avskrives ikke. Den bokførte verdien av de immaterielle eiendelene vurderes regelmessig for indikasjon på verdifall. Ved indikasjon på verdifall blir eiendelen nedskrevet i regnskapet til gjenanskaffelseskost.

### Varige driftsmidler og avskrivninger

Varige driftsmidler balanseføres og avskrives over driftsmiddelets levetid. Vesentlige forbedringer legges til kostprisen på driftsmiddelet og avskrives i takt med dette, mens vedlikehold og reparasjoner utgiftsføres løpende under driftskostnader.

### Varebeholdning

Beholdningen av råvarer og innkjøpte ferdigvarer er vurdert til laveste av anskaffelseskost og virkelig verdi. Egenproduserte ferdigvarer er vurdert til full tilvirkningskost. Eventuelle ukurante varer er vurdert til virkelig verdi ved utgangen av regnskapsåret.

### Fordringer

Kundefordringer og andre fordringer oppføres i balansen til pålydende etter fradrag for avsetning til forventet tap. Avsetning til tap gjøres på grunnlag av individuelle vurderinger av de enkelte postene.

### Eiendeler og gjeld i utenlandsk valuta

Pengeposter, fordringer og gjeld i utenlandsk valuta er vurdert etter kursen ved regnskapsårets slutt.

### Kontantstrømoppstillingen

Kontantstrømoppstillingen utarbeides etter den indirekte metoden. Kontanter og kontantekvivalenter omfatter kontanter, bankinnskudd og andre kortsiktige likvide plasseringer, som umiddelbart og med uvesentlig kursrisiko kan konverteres til kjente kontantbeløp og med gjenværende løpetid mindre enn tre måneder fra anskaffelsesdato.

### Rentesikring

Selskapet har inngått avtale om rentesikring. Realiserte og urealiserte gevinster og tap på sikringsinstrumentet resultatføres på det tidspunkt det underliggende sikringsobjektet påvirker resultatregnskapet. Verdiendringer på sikringsinstrumentet regnskapsføres ikke midlertidig i egenkapitalen før dette tidspunktet. Resultatvirkningen av sikringsinstrumentet presenteres sammen med den sikrede risikoen fra sikringsobjektet.

**Protection Holding AS med datterselskaper**

Noteopplysninger (tall i NOK hele 1.000)

1 Driftsinntekter	2016	2015
Norge	225,482	261,027
Europa unntatt Norge	50,884	63,872
Resten av verden	22,852	42,014
<b>Sum driftsinntekter</b>	<b>299,218</b>	<b>366,913</b>

**2 Selskaper som inngår i konsernet**

Selskap	Land	Eierandel	Aksjekapital	Årsresultat	Egenkapital 31.12.2016
Protection Holding AS	Norge	Mor	NOK 61.900	NOK -5.823	NOK 391.229
Protection AS	Norge	100%	NOK 64.713	NOK -52.186	NOK 397.072
Hansen Protection AS	Norge	100%	NOK 4.120	NOK 4.001	NOK 1.006.022
Hansen Protection Canada Ltd	Canada	100%	CAD 1.400	CAD - 545	CAD 517
Biardo Survival Suits BV	Nederland	100%	EUR 18	EUR 668	EUR 2.286

Biardo Survival Suits BV

Alle aksjene i selskapet ble overtatt 31.oktober 2014. Hansen Protection AS betalte TEUR 7.050 for aksjene, hvorav TEUR 4.050 ble betalt ved overtakelse og TEUR 1.500 ble betalt i november 2015. Den resterende kjøpesummen ble betalt i 2016.

**3 Immaterielle eiendeler**

	Varemerke	Patent	Kunde- relasjoner	Goodwill	Sum
Anskaffelseskost 01.01.	34,084	22,800	225,199	976,076	1,258,159
Avgang	-	-	-	-2,862	-2,862
Omregningsdifferanse anskaffelseskost	-290	-	-2,377	-1,112	-3,779
Anskaffelseskost 31.12.	33,793	22,800	222,823	972,102	1,251,518
Akk. Avskrivninger 01.01.	-	14,250	102,522	125,180	241,953
Årets av- og nedskrivninger	-	4,275	29,651	52,832	86,758
Avgang akkumulerte avskrivninger	-	-	-	-1,282	-1,282
Omregningsdifferanse avskrivninger	-	-	-649	-104	-754
Akk. avskrivninger 31.12.	-	18,525	131,524	176,626	326,674
<b>Bokført verdi 31.12.</b>	<b>33,793</b>	<b>4,275</b>	<b>91,299</b>	<b>795,476</b>	<b>924,843</b>
<i>Avskrivningssatser 2016</i>	<i>0%</i>	<i>19%</i>	<i>13%</i>	<i>5% - 10%</i>	

Merverdiene i regnskapet relaterer seg til oppkjøp. Fordelingen av kjøpesummen er basert på utarbeidet oppkjøpsanalyse der goodwill utgjør den delen av kjøpesummen som ikke har latt seg henhøre til andre eiendeler.



## Protection Holding AS med datterselskaper

## 4 Varige driftsmidler

	Utleie- drakter	Andre driftsmidler	Sum
Anskaffelseskost pr. 01.01	81,181	18,098	99,279
Tilgang i løpet av året	25,176	2,327	27,503
Avgang i løpet av året	-793	-652	-1,445
Omregningsdifferanse på anskaffelseskost	-716	-142	-858
Anskaffelseskost 31.12	104,849	19,630	124,480
Akkumulerte avskrivninger pr. 01.01	36,243	8,253	44,496
Årets avskrivninger/nedskrivninger	15,620	3,643	19,263
Akkumulerte avskrivninger på avgang i løpet av året	-318	-490	-808
Omregningsdifferanse på avskrivninger	-253	-53	-306
Akkumulerte avskrivninger 31.12.	51,292	11,352	62,645
<b>Bokført verdi 31.12.</b>	<b>53,557</b>	<b>8,278</b>	<b>61,834</b>
<i>Avskrivningssatser</i>	<i>14%-20%</i>	<i>20% - 25%</i>	

## 5 Varebeholdning

	2016	2015
Råvarer	24,061	21,178
Varer i arbeid	3,869	2,838
Ferdigvarer	24,689	28,186
Sum varebeholdning (brutto)	52,619	52,202
<i>Avsetning til ukurans :</i>		
Råvarer og ferdigvarer	-6,488	-6,398
<b>Bokført verdi 31.12.</b>	<b>46,131</b>	<b>45,804</b>

## 6 Kundefordringer

	2016	2015
Kundefordringer til pålydende	28,777	28,697
Avsatt til dekning av usikre fordringer	-700	-700
<b>Bokført verdi pr. 31.12.</b>	<b>28,077</b>	<b>27,997</b>

## 7 Bundne midler

Pr. 31.12.2016 utgjør bundne skattetrekkmidler kr. 2.311.537. Ved utgangen av 2015 utgjorde tilsvarende bundne midler kr. 2.303.673.

## 8 Egenkapital

	Aksjekapital	Overkurs	Udekket tap	Sum
Egenkapital 01.01.	61,900	337,100	-59,408	339,592
Omregningsdifferanse	-	-	-3,768	-3,768
Regulering pensjonsforpliktelse	-	-	-9	-9
Resultat i året	-	-	-65,214	-65,214
<b>Sum egenkapital 31.12.</b>	<b>61,900</b>	<b>337,100</b>	<b>-128,399</b>	<b>270,601</b>

Morelskapets aksjekapital består av 10.400.000 A-aksjer og 51.500.000 B-aksjer hvor begge aksjeklasser har lik stemmerett. De to aksjeklassene har ulik rett til utbytte i henhold til selskapets vedtekter.

## Eiersammensetning i Protection Holding AS 31.12.2016:

Protection International Sarl (Luxembourg)	97%
Hansen Protection management	3%



## Protection Holding AS med datterselskaper

### 9 Pantelån

Kreditor	Benevnelse	Hovedstol		Gj.snittlig rentesats 2016	Hovedstol 31.12.2016
		31.12.2015	Forfall		
Investec	Langsiktig lån	-	2019	5.5%	181,726
DnB/Nordea	Fasilitet A/A1	230,000	2021	5.3%	100,000
DnB/Nordea	Fasilitet B/B1	529,000	2022	5.8%	478,657
DnB/Nordea	Fasilitet C	50,500	2022	4.5%	77,515
Sum		809,500			837,899

Nedbetalinger på DNB/Nordea fasiliteter i løpet av året utgjorde TNOK 180,342.

Konsernet tok opp TNOK 208,604 i ny gjeld i 2016.

Hovedstol 31.12.	837,899
Bokført verdi kapitaliserte lånopptakskostnader	-36,979
Sum pantelån i balansen 31.12	800,920
Avdrag 2017 presentert som kortsiktig gjeld i balansen 31.12.	-5,000
Sum langsiktig pantelån i balansen 31.12.	795,920

I forbindelse med etablering av langsiktig finansiering i ekstern bank er lånopptakskostnader aktivert i konsernets balanse. Posten amortiseres over lånets løpetid og amortisering i 2016 utgjør TNOK 7.218.

#### Avdragsprofil pantelån:

Fasilitet A/A1 lån har forfallsstruktur som følger:

År	Avdrag	Rest hovedstol
2017	5,000	95,000
2018	14,000	81,000
2019	24,000	57,000
2020	34,000	23,000
2021	23,000	0

Fasilitet B/ B1 lån med hovedstol TNOK 478,657 pr 31.12.2016 forfaller i sin helhet i 2022.

Fasilitet C lån har forfallsstruktur som følger:

År	Avdrag	Rest hovedstol
2017		77,515
2018	-	77,515
2019	10,000	67,515
2020	10,000	57,515
2021	10,000	47,515
Senere	47,515	-

Lånet fra Investec forfaller i sin helhet i 2019.



## Protection Holding AS med datterselskaper

### Rentesikring:

556 millioner av det langsiktige lånet fra DnB/Nordea er sikret med to renteinstrument som utløper ihhv september 2017 og september 2018. I renteperioden betaler selskapet en nominell rente på hhv. NIBOR 2,315% og 2.09%. Gjennomsnittlig rentesats 2016 er omtalt i tabellen over. Renteforpliktelsen på rentesikringen er på balansedagen kr. 8.545.427. Forpliktelsen er ikke balanseført i regnskapet.

### Betingelser knyttet til finansieringen:

Konsernets låneavtaler innholder visse betingelser knyttet til forholdstall for rentedekningsgrad, netto rentebærende gjeld/EBITDA, kontantstrømmens gjeldsbetjeningsevne og investeringer. Disse måles kvartalsvis på 12 måneders rullerende basis for Protection AS, Hansen Protection AS og Biardo Survival Suits BV. I tillegg er det knyttet betingelser rundt IK VII fondets verdi for Investec fasiliteten. Selskapene oppfylte alle lånebetingelsene pr. 31. desember 2016.

Låneavtalen med DNB/Nordea ble i 2016 reforhandlet, slik at betingelser knyttet til forholdstall for rentedekningsgrad, netto rentebærende gjeld/EBITDA og investeringer ble endret. I tillegg inngikk morselskapet en låneavtale med Investec Bank PLC med en ramme på MEUR 30. Selskapet hadde pr. 31. desember 2016 trukket MEUR 20 av rammen. Deler av beløpet ble brukt som innskudd i datterselskapet som nedbetalte MNOK 135 på sin lånefasilitet hos DNB/Nordea.

## 10 Pantstillelser/Garantiansvar

Eiendeler i datterselskapene er stillet som sikkerhet for ekstern langsiktig gjeld.

Bokført verdi av disse eiendelene:

	2016	2015
Kundefordringer	25,965	23,860
Varebeholdning	44,968	44,475
Maskiner, inventar og annet utstyr	55,617	45,533
<b>Sum</b>	<b>126,550</b>	<b>113,868</b>

**Protection Holding AS med datterselskaper****11 Skatter**

Utsatt skatt er beregnet på grunnlag av de forskjeller som eksisterer ved utgangen av regnskapsåret mellom regnskapsmessige og skattemessige verdier.

Utsatt skatt på midlertidige forskjeller:

	31/12/2016	31/12/2015
Fordringer	-621	-641
Varelager	-3,946	-3,815
Anleggsmidler	-11,841	-26,160
Pensjonsforpliktelser	-510	-526
Utviklingskostnader driftsmidler	-1,104	-646
Aktiverte låneopptakskostnader	36,979	32,128
Varemerke	31,216	31,507
Patent	4,275	8,550
Kunderelasjoner	91,298	117,657
Grunnlag utsatt skatt/ (-) utsatt skattefordel i balansen	145,746	158,053
Utsatt skatt/ (-) utsatt skattefordel	34,979	39,513
Justering for lokale skattesatser	286	-557
<b>Utsatt skatt/ (-) utsatt skattefordel i balansen</b>	<b>35,265</b>	<b>38,956</b>

Utsatt skatt som ikke balanseføres på midlertidige forskjeller:

Skattemessige underskudd til fremføring	-25,918	-
Midlertidige forskjeller vedrørende fremføring av avskåret rentefradrag	-72,568	-39,230
Grunnlag utsatt skatt/ (-) utsatt skattefordel	-98,486	-39,230
<b>Utsatt skatt/ (-) utsatt skattefordel som ikke er balanseført</b>	<b>-23,637</b>	<b>-9,808</b>
Anvendt skattesats ved beregningen	24%	25%

I henhold til god regnskapsskikk er netto skattefordeler utover avskåret rentefradrag sannsynliggjort å kunne balanseføres.

Grunnlag for betalbar skatt:

	2016	2015
Resultat før skattekostnad	-54,756	-7,474
Avskrivning goodwill uten skattemessig fradrag	52,743	48,637
Endring i midlertidige forskjeller som balanseføres	10,539	41,523
Endring i midlertidige forskjeller som ikke balanseføres	42,900	17,640
Transaksjoner på konsernnivå	5,723	-
Andre permanente forskjeller	-2,898	799
Årets skattegrunnlag	54,251	101,125
Betalbar skatt:	13,563	27,304
Anvendt skattesats for beregning av betalbar skatt	25%	27%
Betalbar skatt	13,563	27,304
Justering for lokale skattesatser	-	277
Refusjonsordninger utviklingskostnader	-658	-103
Tidligere betalt	-3,710	-223
<b>Betalbar skatt i balansen</b>	<b>9,195</b>	<b>27,255</b>

Skattekostnaden i regnskapsåret består av følgende poster:

25%/ 27% av resultat før skatt i konsernet	-13,689	-2,018
Skattemessig effekt av permanente forskjeller og midlertidige forskjeller som ikke balanseføres	23,186	18,110
Effekt av reduksjon av skattesats fra 25% til 24% på utsatt skatt som balanseføres	-1,031	-2,651
Effekt av lokale skattesatser	286	277
Effekt av transaksjoner på konsernnivå	1,431	-
Betalt kildeavgift	190	-
Annet	85	279
<b>Årets skattekostnad</b>	<b>10,458</b>	<b>13,997</b>



## Protection Holding AS med datterselskaper

### 12 Pensjoner

De ansatte i Hansen Protection AS er tilknyttet kollektive tjenstepensjonsordninger og pr. 31.12.16 var 115 ansatte med i disse ordningene. Hovedordningen ble i løpet av 2014 omdannet fra såkalt definert ytelsesplan til en innskuddsordning. I forbindelse med overgangen til ny ordning ble enkelte ansatte av lovpålagte årsaker stående igjen i den opprinnelige avtalen, og konsernet har dermed to typer kollektive pensjonsordninger. Forpliktelsene knyttet til de kollektive ordningene er dekket gjennom et forsikringsselskap. De øvrige datterselskapene hvor det er ansatte har innskuddsordninger i tråd med lokale regler og avtaler.

Hansen Protection AS har også en avtalefestet førtidspensjonsordning (AFP). Den nye AFP-ordningen, som trådte i kraft 1. januar 2011, er å anse som en ytelsesbasert flerforetaksordning, men regnskapsføres som en innskuddsordning frem til det foreligger pålitelig og tilstrekkelig informasjon slik at konsernet kan regnskapsføre sin proporsjonale andel av pensjonskostnad, pensjonsforpliktelse og pensjonsmidler i ordningen. Selskapets forpliktelser er dermed ikke balanseført som gjeld.

Netto pensjonsforpliktelse i selskapet inkluderer i tillegg til ovennevnte engangskompensasjon knyttet til avviking av en usikret pensjonsavtale. Denne forpliktelsen består av opptjent ABO på avtaletidspunktet samt opptjente renter på denne, tilsvarende 10 års statsobligasjonsrente.

Årets pensjonskostnad for den gjenstående delen av ytelsesplanen i Norge er beregnet for kalenderåret 2015 av uavhengig aktuar basert på selskapets opplysninger:

	2016	2015
<b>Følgende forutsetninger er brukt:</b>		
Diskonteringsrente	2.6 %	3.0 %
Årlig lønnsvekst	2.5 %	3.0 %
Årlig G-regulering	2.3 %	3.0 %
Avkastning på pensjonsmidler	3.6 %	3.8 %
<b>Sammensetning av netto pensjonskostnad:</b>		
	2016	2015
Nåverdi av årets pensjonsopptjening (inkludert arbeidsgiveravgift)		3
Rentekostnad av pensjonsforpliktelser	13	26
Forventet avkastning på pensjonsmidler	-26	-31
Arbeidsgiveravgift	2	5
<b>Netto pensjonskostnad</b>	<b>-11</b>	<b>4</b>
Premie for innskuddbasert ordning	2,690	2,578
Premie AFP	843	891
Kostnadsføring usikret individuell pensjonsavtale	9	15
<b>Sum pensjonskostnad</b>	<b>3,531</b>	<b>3,487</b>
<b>Kostnadsført pensjon i resultatregnskapet</b>	<b>3,531</b>	<b>3,487</b>
<b>Sammensetning av netto pensjonsforpliktelser:</b>		
Brutto pensjonsforpliktelser	1,430	1,332
Pensjonsmidler	-884	-772
Ikke amortisert plan/estimatendring		
<b>Arbeidsgiveravgift</b>	<b>36</b>	<b>33</b>



## Protection Holding AS med datterselskaper

Balanseført netto pensjonsforpliktelse 31.12.	510	526
<u>Brutto presentasjon i balansen:</u>		
Pensjonspremiefond	295	269
Pensjonsforpliktelse	804	795
Balanseført netto pensjonsforpliktelse 31.12.	-509	-526
<u>Sammensetning av pensjonsmidler:</u>		
	2016	2015
Pengemarkedsplasseringer	209	182
Obligasjoner	108	252
Utlån	443	174
Aksjer	59	56
Fast eiendom	65	110
Sum pensjonsmidler	884	773
<b>13 Andre driftskostnader</b>	<b>2016</b>	<b>2015</b>
Salgs- og distribusjonskostnader	27,152	34,122
Reklame og markedsføringskostnader	3,638	4,464
Husleie- og andre kostnader knyttet til leiefasiliteter	13,846	15,851
Honorarer til eksterne tjenesteleverandører	2,604	4,096
Kostnader til reise og transportmidler	3,290	3,543
Tap på fordringer	96	204
Restruktureringskostnader	4,213	129
Andre driftskostnader	7,665	9,824
Sum andre driftskostnader	62,504	72,233
<b>14 Lønnskostnader m.m</b>	<b>2016</b>	<b>2015</b>
Lønn etc.	59,041	61,692
Arbeidsgiveravgift	7,626	7,405
Pensjonskostnader	3,068	3,487
Andre personalkostnader	2,515	2,623
Sum lønnskostnader	72,250	75,207
Gj.snittlig antall ansatte		150
<b>15 Ytelser til ledende ansatte</b>	<b>Lønn</b>	<b>Pensjon</b>
Lønn og andre ytelser til administrerende direktør	3,976,889	178,659
Årets pensjonskostnader består av innbetaling til kollektiv ordning og opptjening på tidligere ordning som ble frosset i 2007 da daglig leder frasa seg retten til særlig pensjonsordning. Bonus til administrerende direktør beregnes på bakgrunn av oppnådde resultater.		
<b>16 Godtgjørelse til revisor</b>	<b>2016</b>	<b>2015</b>
<i>eks mervediavgift</i>		
Revisjonshonorar	464	450
Attestasjoner	-	-
Skatterådgivning og annen bistand	108	227
Sum	572	677
<b>17 Godtgjørelse til styret</b>	<b>2016</b>	<b>2015</b>
Styrehonorar	479	958
Sum	479	958
<b>18 Trekkfasiliteter</b>		

Konsernet har en trekkfasilitet hos DnB begrenset oppad til kr 40.000.000. Ingen del av denne fasiliteten er benyttet pr 31.12.2016.



Til generalforsamlingen i Protection Holding AS

## *Uavhengig revisors beretning*

### *Uttalelse om revisjonen av årsregnskapet*

---

#### *Konklusjon*

Vi har revidert Protection Holding AS årsregnskap som viser et underskudd i selskapsregnskapet på kr 5 823 206 og et underskudd i konsernregnskapet på kr 65 214 000. Årsregnskapet består av:

- selskapsregnskapet, som består av balanse per 31. desember 2016, resultatregnskap og kontantstrømpoppstilling for regnskapsåret avsluttet per denne datoen og noter, herunder et sammendrag av viktige regnskapsprinsipper, og
- konsernregnskapet, som består av balanse per 31. desember 2016, resultatregnskap og kontantstrømpoppstilling for regnskapsåret avsluttet per denne datoen og noter, herunder et sammendrag av viktige regnskapsprinsipper.

Etter vår mening:

- er årsregnskapet avgitt i samsvar med lov og forskrifter
- gir selskapsregnskapet et rettviseende bilde av den finansielle stillingen til Protection Holding AS per 31. desember 2016 og av selskapets resultater og kontantstrømmer for regnskapsåret som ble avsluttet per denne datoen i samsvar med regnskapslovens regler og god regnskapsskikk i Norge.
- gir konsernregnskapet et rettviseende bilde av den finansielle stillingen til konsernet Protection Holding AS per 31. desember 2016 og av konsernets resultater og kontantstrømmer for regnskapsåret som ble avsluttet per denne datoen i samsvar med regnskapslovens regler og god regnskapsskikk i Norge.

---

#### *Grunnlag for konklusjonen*

Vi har gjennomført revisjonen i samsvar med lov, forskrift og god revisjonsskikk i Norge, herunder de internasjonale revisjonsstandardene International Standards on Auditing (ISA-ene). Våre oppgaver og plikter i henhold til disse standardene er beskrevet i Revisors oppgaver og plikter ved revisjon av årsregnskapet. Vi er uavhengige av selskapet og konsernet slik det kreves i lov og forskrift, og har overholdt våre øvrige etiske forpliktelser i samsvar med disse kravene. Etter vår oppfatning er innhentet revisjonsbevis tilstrekkelig og hensiktsmessig som grunnlag for vår konklusjon.

---

#### *Øvrig informasjon*

Ledelsen er ansvarlig for øvrig informasjon. Øvrig informasjon består av årsberetningen, men inkluderer ikke årsregnskapet og revisjonsberetningen.

Vår uttalelse om revisjonen av årsregnskapet dekker ikke øvrig informasjon, og vi attesterer ikke den øvrige informasjonen.

---

PricewaterhouseCoopers AS, Postboks 748 Sentrum, NO-0106 Oslo  
T: 02316, org.no.: 987 009 713 MVA, [www.pwc.no](http://www.pwc.no)  
Statsautoriserte revisorer, medlemmer av Den norske Revisorforening og autorisert regnskapsførerselskap



Revisors beretning - 16. mars 2017 - Protection Holding AS

I forbindelse med revisjonen av årsregnskapet er det vår oppgave å lese øvrig informasjon med det formål å vurdere hvorvidt det foreligger vesentlig inkonsistens mellom øvrig informasjon og årsregnskapet, kunnskap vi har opparbeidet oss under revisjonen, eller hvorvidt den tilsynelatende inneholder vesentlig feilinformasjon.

Dersom vi konkluderer med at den øvrige informasjonen inneholder vesentlig feilinformasjon er vi pålagt å rapportere det. Vi har ingenting å rapportere i så henseende.

---

### *Styrets og daglig leders ansvar for årsregnskapet*

Styret og daglig leder (ledelsen) er ansvarlig for å utarbeide årsregnskapet i samsvar med lov og forskrifter, herunder for at det gir et rettviseende bilde i samsvar med regnskapslovens regler og god regnskapsskikk i Norge. Ledelsen er også ansvarlig for slik intern kontroll som den finner nødvendig for å kunne utarbeide et årsregnskap som ikke inneholder vesentlig feilinformasjon, verken som følge av misligheter eller feil.

Ved utarbeidelsen av årsregnskapet er ledelsen ansvarlig for å ta standpunkt til selskapets og konsernets evne til fortsatt drift, og på tilbørlig måte å opplyse om forhold av betydning for fortsatt drift. Forutsetningen om fortsatt drift skal legges til grunn for årsregnskapet så lenge det ikke er sannsynlig at virksomheten vil bli avvirket.

---

### *Revisors oppgaver og plikter ved revisjonen av årsregnskapet*

Vårt mål med revisjonen er å oppnå betryggende sikkerhet for at årsregnskapet som helhet ikke inneholder vesentlig feilinformasjon, verken som følge av misligheter eller utilsiktede feil, og å avgi en revisjonsberetning som inneholder vår konklusjon. Betryggende sikkerhet er en høy grad av sikkerhet, men ingen garanti for at en revisjon utført i samsvar med lov, forskrift og god revisjonsskikk i Norge, herunder ISA-ene, alltid vil avdekke vesentlig feilinformasjon som eksisterer. Feilinformasjon kan oppstå som følge av misligheter eller utilsiktede feil. Feilinformasjon blir vurdert som vesentlig dersom den enkeltvis eller samlet med rimelighet kan forventes å påvirke økonomiske beslutninger som brukerne foretar basert på årsregnskapet.

Som del av en revisjon i samsvar med lov, forskrift og god revisjonsskikk i Norge, herunder ISA-ene, utøver vi profesjonelt skjønn og utviser profesjonell skepsis gjennom hele revisjonen. I tillegg:

- identifiserer og anslår vi risikoen for vesentlig feilinformasjon i regnskapet, enten det skyldes misligheter eller utilsiktede feil. Vi utformer og gjennomfører revisjonshandlinger for å håndtere slike risikoer, og innhenter revisjonsbevis som er tilstrekkelig og hensiktsmessig som grunnlag for vår konklusjon. Risikoen for at vesentlig feilinformasjon som følge av misligheter ikke blir avdekket, er høyere enn for feilinformasjon som skyldes utilsiktede feil, siden misligheter kan innebære samarbeid, forfalskning, bevisste utelatelser, uriktige fremstillinger eller overstyring av intern kontroll.
- opparbeider vi oss en forståelse av den interne kontroll som er relevant for revisjonen, for å utforme revisjonshandlinger som er hensiktsmessige etter omstendighetene, men ikke for å gi uttrykk for en mening om effektiviteten av selskapets interne kontroll.
- evaluerer vi om de anvendte regnskapsprinsippene er hensiktsmessige og om regnskapsestimatene og tilhørende noteopplysninger utarbeidet av ledelsen er rimelige.

(2)



Revisors beretning - 16. mars 2017 - Protection Holding AS



- konkluderer vi på hensiktsmessigheten av ledelsens bruk av fortsatt drift-forutsetningen ved avleggelsen av regnskapet, basert på innhentede revisjonsbevis, og hvorvidt det foreligger vesentlig usikkerhet knyttet til hendelser eller forhold som kan skape tvil av betydning om selskapets evne til fortsatt drift. Dersom vi konkluderer med at det eksisterer vesentlig usikkerhet, kreves det at vi i revisjonsberetningen henleder oppmerksomheten på tilleggsopplysningene i regnskapet, eller, dersom slike tilleggsopplysninger ikke er tilstrekkelige, at vi modifierer vår konklusjon om årsregnskapet og årsberetningen. Våre konklusjoner er basert på revisjonsbevis innhentet inntil datoen for revisjonsberetningen. Etterfølgende hendelser eller forhold kan imidlertid medføre at selskapet ikke fortsetter driften.
- evaluerer vi den samlede presentasjonen, strukturen og innholdet, inkludert tilleggsopplysningene, og hvorvidt årsregnskapet representerer de underliggende transaksjonene og hendelsene på en måte som gir et rettviseende bilde.
- innhenter vi tilstrekkelig og hensiktsmessig revisjonsbevis vedrørende den finansielle informasjonen til enhetene eller forretningsområdene i konsernet for å kunne gi uttrykk for en mening om det konsoliderte regnskapet. Vi er ansvarlige for å lede, følge opp og gjennomføre konsernrevisjonen. Vi alene er ansvarlige for vår revisjonskonklusjon.

Vi kommuniserer med styret blant annet om det planlagte omfanget av revisjonen og til hvilken tid revisjonsarbeidet skal utføres. Vi utveksler også informasjon om forhold av betydning som vi har avdekket i løpet av revisjonen, herunder om eventuelle svakheter av betydning i den interne kontrollen.

### *Uttalelse om øvrige lovmessige krav*

#### *Konklusjon om årsberetningen*

Basert på vår revisjon av årsregnskapet som beskrevet ovenfor, mener vi at opplysningene i årsberetningen om årsregnskapet, forutsetningen om fortsatt drift og forslaget til dekning av tap er konsistente med årsregnskapet og i samsvar med lov og forskrifter.

#### *Konklusjon om registrering og dokumentasjon*

Basert på vår revisjon av årsregnskapet som beskrevet ovenfor, og kontrollhandlinger vi har funnet nødvendig i henhold til internasjonal standard for attestasjonsoppdrag (ISAE) 3000 «Attestasjonsoppdrag som ikke er revisjon eller forenklet revisorkontroll av historisk finansiell informasjon», mener vi at ledelsen har oppfylt sin plikt til å sørge for ordentlig og oversiktlig registrering og dokumentasjon av selskapets regnskapsopplysninger i samsvar med lov og god bokføringsskikk i Norge.

Oslo 16. mars 2017  
**PricewaterhouseCoopers AS**

  
Bjørn Lund  
Statsautorisert revisor

(3)