



ÅRSREGNSKAPET FOR REGNSKAPSÅRET 2022 - GENERELL INFORMASJON

Enheten

Organisasjonsnummer:	911 567 989
Organisasjonsform:	Aksjeselskap
Foretaksnavn:	AFRY GROUP NORWAY AS
Forretningsadresse:	Lilleakerveien 8 0283 OSLO

Regnskapsår

Årsregnskapets periode:	01.01.2022 - 31.12.2022
-------------------------	-------------------------

Konsern

Morselskap i konsern:	Ja
Konsernregnskap lagt ved:	Nei

Regnskapsregler

Regler for små foretak benyttet:	Nei
Benyttet ved utarbeidelsen av årsregnskapet til selskapet:	Regnskapslovens alminnelige regler

Årsregnskapet fastsatt av kompetent organ

Bekreftet av representant for selskapet:	Christopher Klepsland
Dato for fastsettelse av årsregnskapet:	01.06.2023

Grunnlag for avgivelse

År 2022: Årsregnskapet er elektronisk innlevert
År 2021: Tall er hentet fra elektronisk innlevert årsregnskap fra 2022

Det er ikke krav til at årsregnskapet m.v. som sendes til Regnskapsregisteret er undertegnet. Kontrollen på at dette er utført ligger hos revisor/enhetens øverste organ. Sikkerheten ivaretas ved at innsender har rolle/rettighet for innsending av årsregnskapet via Altinn, og ved at det bekreftes at årsregnskapet er fastsatt av kompetent organ.

Brønnøysundregistrene, 23.08.2024



Resultatregnskap

Beløp i: NOK	Note	2022	2021
RESULTATREGNSKAP			
Inntekter			
Annen driftsinntekt		91 464 813	82 277 499
Sum inntekter		91 464 813	82 277 499
Kostnader			
Lønnskostnad	4	48 073 768	42 785 679
Avskrivning av driftsmidler og immaterielle eiendeler	5, 6	2 640 651	2 520 194
Nedskrivning av varige driftsmidler og immaterielle eiendeler	5, 6		
Annen driftskostnad	4	40 731 143	36 955 653
Sum kostnader		91 445 561	82 261 526
Driftsresultat		19 252	15 973
Finansinntekter og finanskostnader			
Inntekt på investering i datterselskap		143 944 742	86 000 000
Renteinntekt fra foretak i samme konsern			150
Annen renteinntekt	7		
Annen finansinntekt	7	917	676
Sum finansinntekter		143 945 659	86 000 826
Rentekostnad til foretak i samme konsern		9 396 445	5 187 027
Annen rentekostnad	7	384 374	509 725
Annen finanskostnad	7	1 609 521	105 208
Sum finanskostnader		11 390 340	5 801 961
Netto finans		132 555 320	80 198 866
Ordinært resultat før skattekostnad		132 574 571	80 214 838
Skattekostnad på resultat	8	29 257 375	16 909 115
Ordinært resultat etter skattekostnad		103 317 196	63 305 723
Årsresultat	9	103 317 196	63 305 723
Årsresultat etter minoritetsinteresser		103 317 196	63 305 723



Resultatregnskap

Beløp i: NOK	Note	2022	2021
Totalresultat		103 317 196	63 305 723
Overføringer og disponeringer			
Ordinært utbytte		75 000 000	25 000 000
Avsatt til annen egenkapital		28 317 196	38 305 723
Sum overføringer og disponeringer		103 317 196	63 305 723



Balanse

Beløp i: NOK	Note	2022	2021
BALANSE - EIENDELER			
Anleggsmidler			
Immaterielle eiendeler			
Utvikling	5		
Konsesjoner, patenter o.l.	5		
Utsatt skattefordel	8	721 172	397 693
Goodwill	5		
Sum immaterielle eiendeler		721 172	397 693
Varige driftsmidler			
Tomter, bygninger o.a. fast eiendom	6		
Driftsløsøre, inventar o.a. utstyr	6	10 695 014	13 270 547
Sum varige driftsmidler		10 695 014	13 270 547
Finansielle anleggsmidler			
Investering i datterselskap	10	1 051 918 626	1 055 303 906
Investering i annet foretak i samme konsern	10		
Investeringer i tilknyttet selskap	10		
Investeringer i aksjer og andeler	10		
Andre langsiktige fordringer	11	84 352	72 281
Sum finansielle anleggsmidler		1 052 002 978	1 055 376 187
Sum anleggsmidler		1 063 419 164	1 069 044 427
Omløpsmidler			
Varer			
Fordringer			
Kundefordringer	11	442 471	44 590
Andre kortsiktige fordringer	11	149 746 889	96 469 516
Sum fordringer		150 189 360	96 514 106
Investeringer			
Aksjer og andeler i foretak i samme konsern	10		
Bankinnskudd, kontanter o.l.	12		



Balanse

Beløp i: NOK	Note	2022	2021
Sum omløpsmidler		150 189 360	96 514 106
SUM EIENDELER		1 213 608 524	1 165 558 533

BALANSE - EGENKAPITAL OG GJELD

Egenkapital

Innskutt egenkapital

Aksjekapital	13	1 260 000	1 260 000
Beholdning av egne aksjer	13		
Overkurs		543 246 664	543 246 664
Annen innskutt egenkapital		48 357 075	48 357 075
Sum innskutt egenkapital		592 863 739	592 863 739

Opptjent egenkapital

Annen egenkapital		221 829 493	193 512 297
Udisponert resultat			
Sum opptjent egenkapital		221 829 493	193 512 297

Sum egenkapital	9	814 693 233	786 376 036
------------------------	---	--------------------	--------------------

Gjeld

Langsiktig gjeld

Utsatt skatt	8		
Annen langsiktig gjeld			
Konvertible lån	14		
Obligasjonslån	14		
Gjeld til kredittinstitusjoner	14		
Øvrig langsiktig gjeld	11, 14	150 000 000	156 594 000
Sum annen langsiktig gjeld	14	150 000 000	156 594 000
Sum langsiktig gjeld		150 000 000	156 594 000

Kortsiktig gjeld

Leverandørgjeld	11	12 674 872	10 890 399
Betalbar skatt	8	29 580 854	16 886 062
Skyldig offentlige avgifter		3 205 779	2 832 989



Balanse

Beløp i: NOK	Note	2022	2021
Utbytte		75 000 000	25 000 000
Annen kortsiktig gjeld	11	128 453 786	166 979 048
Sum kortsiktig gjeld		248 915 291	222 588 499
Sum gjeld		398 915 291	379 182 499
SUM EGENKAPITAL OG GJELD		1 213 608 524	1 165 558 534



Brønnøysundregistrene

ÅRSREGNSKAP FOR REGNSKAPSÅRET 2022 - GENERELL INFORMASJON

Journalnummer: 2023 521470

Enheten

Organisasjonsnummer: 911 567 989
Organisasjonsform: Aksjeselskap
Foretaksnavn: AFRY GROUP NORWAY AS
Forretningsadresse: Lilleakerveien 8
0283 OSLO

Regnskapsår

Årsregnskapets periode: 01.01.2022 - 31.12.2022

Konsern

Morselskap i konsern: Ja
Konsernregnskap lagt ved: Nei

Regnskapsregler

Regler for små foretak benyttet: Nei
Benyttet ved utarbeidelsen av
årsregnskapet til selskapet: Regnskapslovens alminnelige regler

Årsregnskapet fastsatt av kompetent organ

Bekreftet av representant for selskapet: Christopher Klepsland
Dato for fastsettelse av årsregnskapet: 01.06.2023

Grunnlag for avgivelse

År 2022: Årsregnskap er elektronisk innlevert.
År 2021: Tall er hentet fra elektronisk innlevert årsregnskap fra 2022.

Det er ikke krav til at årsregnskapet m.v. som sendes til Regnskapsregisteret er undertegnet. Kontrollen på at dette er utført ligger hos revisor/enhetens øverste organ. Sikkerheten ivaretas ved at innsender har rolle/rettighet for innsending av årsregnskapet via Altinn, og ved at det bekreftes at årsregnskapet er fastsatt av kompetent organ.

Brønnøysundregistrene, 29.06.2023



Organisasjonsnr: 911 567 989
AFRY GROUP NORWAY AS

RESULTATREGNSKAP

Beløp i: NOK	Note	2022	2021
RESULTATREGNSKAP			
Inntekter			
Annen driftsinntekt		91 464 813	82 277 499
Sum inntekter		91 464 813	82 277 499
Kostnader			
Lønnskostnad	4	48 073 768	42 785 679
Avskrivning av driftsmidler og immaterielle eiendeler	5, 6	2 640 651	2 520 194
Nedskrivning av varige driftsmidler og immaterielle eiendeler	5, 6		
Annen driftskostnad	4	40 731 143	36 955 653
Sum kostnader		91 445 561	82 261 526
Driftsresultat		19 252	15 973
Finansinntekter og finanskostnader			
Inntekt på investering i datterselskap		143 944 742	86 000 000
Renteinntekt fra foretak i samme konsern			150
Annen renteinntekt	7		
Annen finansinntekt	7	917	676
Sum finansinntekter		143 945 659	86 000 826
Rentekostnad til foretak i samme konsern		9 396 445	5 187 027
Annen rentekostnad	7	384 374	509 725
Annen finanskostnad	7	1 609 521	105 208
Sum finanskostnader		11 390 340	5 801 961
Netto finans		132 555 320	80 198 866
Ordinært resultat før skattekostnad			
Skattekostnad på resultat	8	132 574 571	80 214 838
Skattekostnad på resultat		29 257 375	16 909 115
Ordinært resultat etter skattekostnad		103 317 196	63 305 723
Årsresultat	9	103 317 196	63 305 723
Årsresultat etter minoritetsinteresser		103 317 196	63 305 723
Totalresultat		103 317 196	63 305 723



Overføringer og disponeringer		
Ordinært utbytte	75 000 000	25 000 000
Avsatt til annen egenkapital	28 317 196	38 305 723
Sum overføringer og disponeringer	103 317 196	63 305 723



Organisasjonsnr: 911 567 989
AFRY GROUP NORWAY AS

BALANSE

Beløp i: NOK	Note	2022	2021
BALANSE - EIENDELER			
Anleggsmidler			
Immaterielle eiendeler			
Utvikling	5		
Konsesjoner, patenter o.l.	5		
Utsatt skattefordel	8	721 172	397 693
Goodwill	5		
Sum immaterielle eiendeler		721 172	397 693
Varige driftsmidler			
Tomter, bygninger o.a. fast eiendom	6		
Driftsløsøre, inventar o. a. utstyr	6	10 695 014	13 270 547
Sum varige driftsmidler		10 695 014	13 270 547
Finansielle anleggsmidler			
Investering i datterselskap	10	1 051 918 626	1 055 303 906
Investering i annet foretak i samme konsern	10		
Investeringer i tilknyttet selskap	10		
Investeringer i aksjer og andeler	10		
Andre langsiktige fordringer	11	84 352	72 281
Sum finansielle anleggsmidler		1 052 002 978	1 055 376 187
Sum anleggsmidler		1 063 419 164	1 069 044 427
Omløpsmidler			
Varer			
Fordringer			
Kundefordringer	11	442 471	44 590
Andre kortsiktige fordringer	11	149 746 889	96 469 516
Sum fordringer		150 189 360	96 514 106
Investeringer			
Aksjer og andeler i foretak i samme konsern	10		
Bankinnskudd, kontanter o. l.	12		
Sum omløpsmidler		150 189 360	96 514 106
SUM EIENDELER		1 213 608 524	1 165 558 533



BALANSE - EGENKAPITAL OG GJELD

Egenkapital

Innskutt egenkapital

Aksjekapital	13	1 260 000	1 260 000
Beholdning av egne aksjer	13		
Overkurs		543 246 664	543 246 664
Annen innskutt egenkapital		48 357 075	48 357 075
Sum innskutt egenkapital		592 863 739	592 863 739

Opptjent egenkapital

Annen egenkapital		221 829 493	193 512 297
Udisponert resultat			
Sum opptjent egenkapital		221 829 493	193 512 297

Sum egenkapital	9	814 693 233	786 376 036
------------------------	----------	--------------------	--------------------

Gjeld

Langsiktig gjeld

Utsatt skatt	8		
Annen langsiktig gjeld			
Konvertible lån	14		
Obligasjonslån	14		
Gjeld til kredittinstitusjoner	14		
Øvrig langsiktig gjeld	11, 14	150 000 000	156 594 000
Sum annen langsiktig gjeld	14	150 000 000	156 594 000

Sum langsiktig gjeld		150 000 000	156 594 000
-----------------------------	--	--------------------	--------------------

Kortsiktig gjeld

Leverandørgjeld	11	12 674 872	10 890 399
Betalbar skatt	8	29 580 854	16 886 062
Skyldig offentlige avgifter		3 205 779	2 832 989
Utbytte		75 000 000	25 000 000
Annen kortsiktig gjeld	11	128 453 786	166 979 048
Sum kortsiktig gjeld		248 915 291	222 588 499

Sum gjeld		398 915 291	379 182 499
------------------	--	--------------------	--------------------

SUM EGENKAPITAL OG GJELD		1 213 608 524	1 165 558 534
---------------------------------	--	----------------------	----------------------



Organisasjonsnr: 911 567 989
AFRY GROUP NORWAY AS

NOTEOPPLYSNINGER - SELSKAP - alle poster oppgitt i hele tall

Note

Antall årsverk i regnskapsåret
43.00

<u>Sum</u>	<u>Beløp</u>
<u>Balanseført verdi 31.12.</u>	<u>Varige driftsmidler Immaterielle eiend.</u>

Konsernregnskap

Morselskapet sitt navn

Forretningskontor for morselskapet

Begrunnelse for at datterselskap er utelatt fra konsolideringen

<u>Samlet beløp - tilknyttet selskap</u>	<u>Årets</u>	<u>Fjorårets</u>
--	--------------	------------------

<u>Samlet beløp - foretak i samme konsern</u>	<u>Årets</u>	<u>Fjorårets</u>
---	--------------	------------------

<u>Samlet beløp - foretak i samme konsern</u>	<u>Årets</u>	<u>Fjorårets</u>
---	--------------	------------------

<u>Samlet beløp - felles kontrollert virksomhet</u>	<u>Årets</u>	<u>Fjorårets</u>
---	--------------	------------------

<u>Pantstillelse</u>	<u>Beløp</u>
----------------------	--------------

<u>Beholdning av egne aksjer</u>	<u>Antall</u>	<u>Pålydende</u>	<u>Andel av aksjek.</u>
----------------------------------	---------------	------------------	-------------------------



DocuSign Envelope ID: 06F90350-0769-442D-9AE9-E8D836B09F4F

Årsregnskap 2022

Afry Group Norway AS

Org.nr.: 911 567 989



DocuSign Envelope ID: 06F90350-0769-442D-9AE9-E8D836B09F4F

Årsberetning 2022 for Afry Group Norway AS

VIRKSOMHETENS ART

Afry Group Norway AS er en del av det internasjonale konsernet AFRY, børsnotert i Stockholm. Virksomheten er med 17 000 ansatte fordelt på 40 land en ledende aktør med global rekkevidde innen teknologi, design og rådgivning. Afry Group Norway AS er morselskapet i den norske delen av AFRY-konsernet, og har en shared service center-funksjon ut mot sine datterselskap. Selskapet er lokalisert i Oslo kommune.

FORTSATT DRIFT

I samsvar med regnskapslovens § 3-3a bekreftes det at forutsetningen om fortsatt drift er til stede og at denne forutsetningen er lagt til grunn ved utarbeidelsen av regnskapet.

FREMTIDIG UTVIKLING

Markedsmessig anses utsiktene for det norske delen av AFRY-konsernet som gode. Som et av verdens mest sammensatte og nytenkende ingeniør- og designfirmaer, vil AFRY investere tungt i løsninger og tjenester som gjør at våre kunder kan nå sine fremtidige mål. Afry Group Norway AS leverer interne tjenester mot sine datterselskap, og har i all hovedsak intern omsetning.

REDEGJØRELSE FOR ÅRSREGNSKAPET

Styret kjenner ikke til noen forhold av viktighet for å bedømme selskapets stilling og resultat som ikke fremgår av regnskapet og balansen med noter. Det er heller ikke etter regnskapsårets utgang inntrådt forhold som etter styrets syn har betydning ved bedømmelse av regnskapet.

FINANSIELL RISIKO

Selskapet er ikke utsatt for kredittrisiko og renterisiko utover det som er normalt for denne type virksomhet i Norge. Vi er i liten grad eksponert for valutarisiko da selskapets virksomhet i all hovedsak foregår i lokal valuta. Selskapet er fullfinansiert av AFRY AB som er en sterk aktør i det svenske markedet.

ARBEIDSMILJØ, LIKESTILLING OG DISKRIMINERING

Styret anser arbeidsmiljøet i selskapet som godt. Det er ikke iverksatt spesielle tiltak i denne forbindelse. Ansatte i virksomheten har ikke vært utsatt for ulykker eller skader i forbindelse med utførelsen av sitt arbeid. Totalt sykefravær siste år har vært på totalt 403 dager, som utgjør 4,0 % av total arbeidstid i regnskapsåret.

Afry Group Norway AS har som mål å være en arbeidsplass der det råder full likestilling mellom kvinner og menn, og har innarbeidet en personalpolitikk anses for å være kjønnsnøytral på alle områder. Selskapet hadde ved årets utløp 43 ansatte, 25 kvinner og 12 menn. Selskapets styre består av 3 personer, hvorav 1 er kvinne.

ÅPENHETSLOVEN

Redegjørelse for arbeid med grunnleggende menneskerettigheter og anstendige arbeidsforhold blir gjort tilgjengelig på våre nettsider [AFRY.com/no](https://www.afry.com/no)

MILJØRAPPORTERING

Selskapet driver ikke virksomhet som forurenser det ytre miljøet.

FORSIKRING FOR STYRETS MEDLEMMER OG DAGLIG LEDER

Det er tegnet styreansvarsforsikring for styrets medlemmer og daglig leder.

FORSKNINGS- OG UTVIKLINGSAKTIVITETER

Selskapet har ingen pågående forsknings- eller utviklingsaktiviteter.



DocuSign Envelope ID: 06F90350-0769-442D-9AE9-E8D836B09F4F

ÅRSRESULTAT OG DISPONERINGER

I 2022 hadde selskapet et resultat etter skattekostnad på kr 103 317 196 som foreslås disponert slik:

Disponering	Beløp
Avsatt til utbytte	75 000 000
Til annen egenkapital	28 317 196

01.06.2023

Styret i Afry Group Norway AS

DocuSigned by:

Malin Frenning

F114E22D6653D45A...

Malin Victoria Frenning
styreleder

DocuSigned by:

Nicholas Aleksander Oksanen

6C584219F4E64CE...

Nicholas Aleksander Oksanen
styremedlem

DocuSigned by:

Bo Sandström

A32AG52F659F4E2...

Bo Erik Sandström
styremedlem

DocuSigned by:

Christopher Klepsland

31DD8634F3E2494...

Christopher Klepsland
styremedlem/daglig leder



DocuSign Envelope ID: 06F90350-0769-442D-9AE9-E8D836B09F4F

RESULTATREGNSKAP

AFRY GROUP NORWAY AS

DRIFTSINNETEKTER OG DRIFTSKOSTNADER	Note	2022	2021
Annen driftsinntekt		91 464 813	82 277 499
Sum driftsinntekter		91 464 813	82 277 499
Lønnskostnad	4	48 073 768	42 785 679
Avskrivning av driftsmidler og immaterielle eiendeler	5, 6	2 640 651	2 520 194
Annen driftskostnad	4	40 731 143	36 955 653
Sum driftskostnader		91 445 561	82 261 526
Driftsresultat		19 252	15 973
FINANSINNETEKTER OG FINANSKOSTNADER			
Inntekt på investering i datterselskap		143 944 742	86 000 000
Renteinntekt fra foretak i samme konsern		0	150
Annen finansinntekt	7	917	676
Rentekostnad til foretak i samme konsern		9 396 445	5 187 027
Annen rentekostnad	7	384 374	509 725
Annen finanskostnad	7	1 609 521	105 208
Resultat av finansposter		132 555 320	80 198 866
Resultat før skattekostnad		132 574 571	80 214 838
Skattekostnad på resultat	8	29 257 375	16 909 115
Resultat		103 317 196	63 305 723
EKSTRAORDINÆRE INNETEKTER OG KOSTNADER			
Årsresultat	9	103 317 196	63 305 723
OVERFØRINGER			
Avsatt til utbytte		75 000 000	25 000 000
Avsatt til annen egenkapital		28 317 196	38 305 723
Sum overføringer		103 317 196	63 305 723



DocuSign Envelope ID: 06F90350-0769-442D-9AE9-E8D836B09F4F

BALANSE

AFRY GROUP NORWAY AS

EIENDELER	Note	2022	2021
ANLEGGSMIDLER			
IMMATERIELLE EIENDELER			
Utsatt skattefordel	8	721 172	397 693
Sum immaterielle eiendeler		721 172	397 693
VARIGE DRIFTSMIDLER			
Driftsløsøre, inventar o.a. utstyr	6	10 695 014	13 270 547
Sum varige driftsmidler		10 695 014	13 270 547
FINANSIELLE ANLEGGSMIDLER			
Investeringer i datterselskap	10	1 051 918 626	1 055 303 906
Andre langsiktige fordringer	11	84 352	72 281
Sum finansielle anleggsmidler		1 052 002 978	1 055 376 187
Sum anleggsmidler		1 063 419 164	1 069 044 427
OMLØPSMIDLER			
FORDRINGER			
Kundefordringer	11	442 471	44 590
Andre kortsiktige fordringer	11	149 746 889	96 469 516
Sum fordringer		150 189 360	96 514 106
INVESTERINGER			
Sum omløpsmidler		150 189 360	96 514 106
Sum eiendeler		213 608 524	165 558 533

AFRY GROUP NORWAY AS

SIDE 5



DocuSign Envelope ID: 06F90350-0769-442D-9AE9-E8D836B09F4F

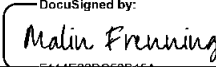
BALANSE

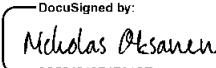
AFRY GROUP NORWAY AS


EGENKAPITAL OG GJELD	Note	2022	2021
INNSKUTT EGENKAPITAL			
Aksjekapital	13	1 260 000	1 260 000
Overkurs		543 246 664	543 246 664
Annen innskutt egenkapital		48 357 075	48 357 075
Sum innskutt egenkapital		592 863 739	592 863 739
OPPTJENT EGENKAPITAL			
Annen egenkapital		221 829 493	193 512 297
Sum opptjent egenkapital		221 829 493	193 512 297
Sum egenkapital	9	814 693 233	786 376 036
GJELD			
AVSETNING FOR FORPLIKTELSER			
ANNEN LANGSIKTIG GJELD			
Øvrig langsiktig gjeld	11, 14	150 000 000	156 594 000
Sum annen langsiktig gjeld	14	150 000 000	156 594 000
KORTSIKTIG GJELD			
Leverandørgjeld	11	12 674 872	10 890 399
Betalbar skatt	8	29 580 854	16 886 062
Skyldig offentlige avgifter		3 205 779	2 832 989
Utbytte		75 000 000	25 000 000
Annen kortsiktig gjeld	11	128 453 786	166 979 048
Sum kortsiktig gjeld		248 915 291	222 588 499
Sum gjeld		398 915 291	379 182 499
Sum egenkapital og gjeld		213 608 524	165 558 534

01.06.2023

Styret i Afry Group Norway AS

DocuSigned by:

Malin Victoria Frenning
styreleder

DocuSigned by:

Nicholas Aleksander Oksanen
styremedlem

DocuSigned by:

Bo Erik Sandström
styremedlem

DocuSigned by:

Christopher Klepsland
styremedlem/daglig leder



DocuSign Envelope ID: 06F90350-0769-442D-9AE9-E8D836B09F4F

INDIREKTE KONTANTSTRØM

AFRY GROUP NORWAY AS

	Note	2022	2021
KONTANTSTRØMMER FRA OPERASJONELLE AKTIVITETER			
Resultat før skattekostnad		132 574 571	80 214 838
Ordinære avskrivninger		2 640 651	2 520 194
Endring i kundefordringer		-397 880	156 306
Endring i leverandørgjeld		1 784 473	1 384 980
Endring i andre tidsavgrensingsposter		-184 762 864	-85 936 000
Netto kontantstrøm fra operasjonelle aktiviteter		-48 161 048	-1 659 683
KONTANTSTRØMMER FRA INVESTERINGSAKTIVITETER			
Utbetalinger ved kjøp av varige driftsmidler		65 120	1 146 988
Utbetalinger ved kjøp av aksjer og andeler i andre foret		3 385 280	128 174 737
Netto kontantstrøm fra investeringsaktiviteter		-3 450 400	-129 321 725
KONTANTSTRØMMER FRA FINANSIERINGSAKTIVITETER			
Innbetalinger av konsernbidrag		86 000 000	79 483 968
Netto kontantstrøm fra finansieringsaktiviteter		86 000 000	79 483 968
Netto endring i kontanter og kontantekvivalenter		34 388 552	-51 497 440
Beh. av kont. og kontantekvivalenter ved per. begynnel		-152 227 413	-100 729 973
Beh. av kont. og kontantekvivalenter ved per. slutt		-117 838 861	-152 227 413

Selskapet inngår i en konsernkontoordning. Denne posten er klassifisert som en annen kortsiktig gjeld i balansen, men inngår i beholdningen av bankinnskudd i presentasjon i kontantstrøm.



DocuSign Envelope ID: 06F90350-0769-442D-9AE9-E8D836B09F4F

Afry Group Norway AS

Noter til årsregnskapet 2022

Note 1 Regnskapsprinsipper

Årsregnskapet er satt opp i samsvar med regnskapsloven av 1998 og god regnskapsskikk i Norge.

Konsolidering

Det er ikke utarbeidet konsernregnskap jfr. RL § 3-7 Unntak fra konsernregnskapsplikt for morselskap i underkonsern.

Hovedregel for vurdering og klassifisering av eiendeler og gjeld

Eiendeler bestemt til varig eie eller bruk er klassifisert som anleggsmidler. Andre eiendeler er klassifisert som omløpsmidler. Fordringer som skal tilbakebetales innen et år er klassifisert som omløpsmidler. Ved klassifisering av kortsiktig og langsiktig gjeld er tilsvarende kriterier lagt til grunn.

Omløpsmidler vurderes til laveste av anskaffelseskost og virkelig verdi.

Anleggsmidler vurderes til anskaffelseskost, men nedskrives til gjenvinnbart beløp dersom dette er lavere enn bokført verdi, og verdifallet forventes ikke å være forbigående. Anleggsmidler med begrenset økonomisk levetid avskrives planmessig.

Annen langsiktig gjeld og kortsiktig gjeld er vurdert til pålydende beløp.

Immaterielle eiendeler

Immaterielle eiendeler som er kjøpt enkeltvis, er balanseført til anskaffelseskost. Immaterielle eiendeler overtatt ved kjøp av virksomhet, er balanseført til anskaffelseskost når kriteriene for balanseføring er oppfylt.

Immaterielle eiendeler med begrenset økonomisk levetid avskrives planmessig. Immaterielle eiendeler nedskrives til gjenvinnbart beløp dersom de forventede økonomiske fordelene ikke dekker balanseført verdi og eventuelle gjenstående tilvirkningsutgifter.

Aksjer og andeler i tilknyttet selskap og datterselskap

Investeringer i datterselskaper vurderes etter kostmetoden. Investeringene blir nedskrevet til virkelig verdi dersom verdifallet ikke er forbigående og det må anses nødvendig etter god regnskapsskikk. Mottatt utbytte og konsernbidrag fra datterselskapene er inntektsført som annen finansinntekt. Tilsvarende gjelder for investeringer i tilknyttede selskaper.

Fordringer

Kundefordringer og andre fordringer er oppført til pålydende etter fradrag for avsetning til forventet tap. Avsetning til tap gjøres på grunnlag av en individuell vurdering av de enkelte fordringene.

Bankinnskudd, kontanter og lignende

Bankinnskudd, kontanter og lignende inkluderer kontanter, bankinnskudd og andre betalingsmidler med forfallsdato som er kortere enn tre måneder fra anskaffelse.

Pensjoner

Innskuddsplaner periodiseres etter sammenstillingsprinsippet. Årets innskudd til pensjonsordningen kostnadsføres.



DocuSign Envelope ID: 06F90350-0769-442D-9AE9-E8D836B09F4F

Valuta

Pengeposter i utenlandsk valuta er vurdert til kursen ved regnskapsårets slutt.

Kontantstrømoppstilling

Kontantstrømoppstillingen er utarbeidet etter den indirekte metoden. Kontanter og kontantekvivalenter omfatter kontanter, bankinnskudd og andre kortsiktige, likvide plasseringer.

Bruk av estimater

Ledelsen har brukt estimater og forutsetninger som har påvirket resultatregnskapet og verdsettelsen av eiendeler og gjeld, samt usikre eiendeler og forpliktelser på balansedagen under utarbeidelsen av årsregnskapet i henhold til god regnskapsskikk.

Inntekter

Inntekt regnskapsføres når den er opptjent, altså når krav på vederlag oppstår. Dette skjer når tjenesten ytes, i takt med at arbeidet utføres. Inntektene regnskapsføres med verdien av vederlaget på transaksjonstidspunktet.

Kostnader

Kostnader regnskapsføres som hovedregel i samme periode som tilhørende inntekt. I de tilfeller det ikke er en klar sammenheng mellom utgifter og inntekter fastsettes fordelingen etter skjønnsmessige kriterier. Øvrige unntak fra sammenstillingsprinsippet er angitt der det er aktuelt.

Skatter

Skattekostnaden sammenstilles med regnskapsmessig resultat før skatt. Skatt knyttet til egenkapitaltransaksjoner er ført mot egenkapitalen. Skattekostnaden består av betalbar skatt (skatt på årets direkte skattepliktige inntekt) og endring i netto utsatt skatt. Utsatt skatt og utsatt skattefordel er presentert netto i balansen.

Note 2 Konserntilknytning

AFRY Group Norway AS inngår i det svenske AFRY-konsernet.

Konsernregnskap kan fremskaffes fra:

AFRY AB

Frösundaleden 2

S-169 99 Stockholm

SVERIGE

Note 3 Hendelser etter balansedagen

I februar 2023 kjøpte selskapet alle aksjene i Xpro AS, organisasjonsnummer 917 877 165.



DocuSign Envelope ID: 06F90350-0769-442D-9AE9-E8D836B09F4F

Note 4 Lønnskostnader og ytelser, godtgjørelser til daglig leder, styret og revisor

LØNNSKOSTNADER

	2022	2021
Lønninger	36 948 583	33 471 172
Arbeidsgiveravgift	5 509 581	4 934 928
Pensjonskostnader	2 194 990	1 949 935
Andre ytelser	3 420 613	2 429 644
Sum	48 073 768	42 785 679
Antall årsverk:	43	37

PENSJONSFORPLIKTELSE

Selskapet er pliktig til å ha tjenestepensjonsordning etter lov om obligatorisk tjenestepensjon. Selskapets pensjonsordninger tilfredsstiller kravene i denne lov.

YTELSER TIL LEDENDE PERSONER

Christopher Klepsland er daglig leder i selskapet. Han er ansatt i datterselskapet Advansia AS og mottar sin godtgjørelse derfra.

En andel av hans lønn viderefaktureres selskapet og bokføres som annen driftskostnad.

REVISOR

Kostnadsført revisjonshonorar for 2022 utgjør kr 77 585 eks. mva.

Note 5 Immaterielle eiendeler

	Nettside/ intranett	Totalt
Anskaffelseskost 01.01.2022	307 451	307 451
Anskaffelseskost 31.12.2022	307 451	307 451
Akkumulerte avskrivninger 31.12	307 451	307 451
Bokført verdi 31.12.2022	0	0



DocuSign Envelope ID: 06F90350-0769-442D-9AE9-E8D836B09F4F

Note 6 Varige driftsmidler

	Innredning fremmed bygg	Driftsløsøre, inventar o.a. utstyr	Totalt
Anskaffelseskost 01.01.2022	13 029 945	6 796 306	19 826 251
Tilgang kjøpte driftsmidler	0	65 120	65 120
Omklassifisering	-36 170	36 170	0
Anskaffelseskost 31.12.2022	12 993 775	6 897 596	19 891 370
Akkumulerte avskrivninger 31.12	3 651 996	5 544 360	9 196 356
Bokført verdi 31.12.2022	9 341 779	1 353 236	10 695 014
Årets avskrivninger	1 346 795	1 293 855	2 640 651
Akk. av- og nedskrivninger 31.12.2022	1 346 795	1 293 855	2 640 651
Økonomisk levetid	10 år	3-5 år	
Avskrivningsplan	Lineær	Lineær	

Note 7 Poster som er slått sammen i regnskapet

Finansinntekter	2022	2021
Netto positiv resultatandel vedr. investering i DS, TS og FKV	0	3 819 182
Renteinntekt fra foretak i samme konsern	0	150
Inntekt på investering i datterselskap	143 944 742	82 180 818
Annen finansinntekt (agio)	917	676
Sum finansinntekter	143 945 659	86 000 826
Finanskostnader	2022	2021
Rentekostnader fra foretak i samme konsern	9 396 445	5 187 027
Annen rentekostnad	384 374	509 725
Annen finanskostnad (disagio)	7 932	9 146
Annen finanskostnad	1 601 588	96 062
Sum finanskostnader	11 390 340	5 801 961



DocuSign Envelope ID: 06F90350-0769-442D-9AE9-E8D836B09F4F

Note 8 Skatt

Årets skattekostnad	2022	2021
Resultatført skatt på ordinært resultat:		
Betalbar skatt	29 580 854	16 886 062
Endring i utsatt skattefordel	-323 479	23 053
Skattekostnad ordinært resultat	29 257 375	16 909 115
Skattepliktig inntekt:		
Resultat før skatt	132 574 571	80 214 838
Permanente forskjeller	413 496	-3 355 228
Endring i midlertidige forskjeller	1 470 357	-104 784
Skattepliktig inntekt	134 458 424	76 754 827
Betalbar skatt i balansen:		
Betalbar skatt på årets resultat	-656 989	-1 193 718
Betalbar skatt på mottatt konsernbidrag	30 237 843	18 079 780
Sum betalbar skatt i balansen	29 580 854	16 886 062
Beregning av effektiv skattesats		
Resultat før skatt	132 574 571	80 214 838
Beregnet skatt av resultat før skatt	29 166 406	17 647 264
Skatteeffekt av permanente forskjeller	90 969	102 070
Sum	29 257 375	17 749 334
Effektiv skattesats	22,1 %	22,1 %

Skatteeffekten av midlertidige forskjeller som har gitt opphav til utsatt skatt og utsatte skattefordeler, spesifisert på typer av midlertidige forskjeller

	2022	2021	Endring
Varige driftsmidler	-662 754	-607 697	55 057
Avsetninger mv	-2 615 300	-1 200 000	1 415 300
Sum	-3 278 054	-1 807 697	1 470 357
Grunnlag for utsatt skattefordel	-3 278 054	-1 807 697	1 470 357
Utsatt skattefordel (22 %)	-721 172	-397 693	323 479



DocuSign Envelope ID: 06F90350-0769-442D-9AE9-E8D836B09F4F

Note 9 Egenkapital

	Aksjekapital	Overkurs	Annen Innskutt egenkapital	Annen egenkapital	Sum egenkapital
Pr. 31.12.2021	1 260 000	543 246 664	48 357 075	193 512 297	786 376 036
Årets resultat				103 317 196	103 317 196
Utbytte				-75 000 000	-75 000 000
Pr 31.12.2022	1 260 000	543 246 664	48 357 075	221 829 493	814 693 233

Note 10 Datterselskap

	Kontor- kommune	Ervervet	Eier- andel	Stemme- andel	Egenkapital	Årsresultat
AFRY Norway AS	Oslo	2015	100%	100%	110 245 435	2 014 500
Advansia AS	Oslo	2016	100%	100%	80 099 861	69 638 962
AFRY Consult AS	Sarpsborg AS	2020	100%	100%	32 398 075	10 410 995
Sum					222 743 371	82 064 457

I 2022 ble Vivento AS fusjonert inn i datterselskapet AFRY Norway AS.



DocuSign Envelope ID: 06F9035C-0769-442D-9AE9-E8D836B09F4F

Note 11 Transaksjoner og mellomværende med nærstående parter

Resultatmessige transaksjoner med nærstående parter:

Transaksjon/transaksjonsgj. Tilhører resultatlinje	Motpart	Forhold til motparten	2022	2021
<i>Management fee</i>	AFRY AB	mor	0	338 000
<i>Management fee</i>	Advansia AS	datter	22 246 000	19 190 000
<i>Management fee</i>	AFRY Norway AS	datter	44 839 000	38 118 000
<i>Management fee</i>	AFRY Consult AS	datter	1 871 000	1 138 000
<i>Husleie</i>	Advansia AS	datter	11 507 000	11 788 000
<i>Husleie</i>	AFRY Norway AS	datter	13 546 000	12 413 000
<i>Husleie</i>	AFRY Consult AS	datter	2 053 000	1 124 000
Sum inntekter			96 062 000	84 109 000
<i>Andre tjenester</i>	AFRY AB	mor	796 000	212 000
<i>Andre tjenester</i>	Advansia AS	datter	1 418 000	1 756 000
<i>Andre tjenester</i>	AFRY Norway	datter	799 000	922 000
Sum kostnader			3 013 000	2 890 000
<i>Rentekostnad</i>	AFRY AB	mor	9 399 000	5 187 000
Sum finans			9 399 000	5 187 000
Mellomværende med nærstående parter:				
		Kundefordringer	2022	2021
Motpart	Forhold til motparten			
AFRY AB	mor		393 000	150 000
Advansia	datter		107 425 000	86 000 000
AFRY Norway AS	datter		9 000	28 000
AFRY Consult AS	datter		41 000	16 000
Sum			443 000	194 000
		Andre fordringer	2022	2021
			139 431 000	86 000 000
Motpart	Forhold til motparten	Leverandørgjeld	2022	2021
			Annen kortsiktig gjeld	2022
				2021



DocuSign Envelope ID: 06F9035C-0769-442D-9AE9-E8D836B09F4F

AFRY AB	mor	73 000	23 000	268 184 000	306 234 000
Advansia AS	datter	167 000	1 000		
AFRY Norway AS	datter	226 000	12 000		
Sum		466 000	36 000	268 184 000	306 234 000



DocuSign Envelope ID: 06F90350-0769-442D-9AE9-E8D836B09F4F

Note 12 Bankinnskudd

Bankinnskudd, kontanter og lignende omfatter ingen bundne midler. Selskapet har en skattetrekksgaranti i SEB Bank på 3,5 MNOK.

Note 13 Aksjonærer

AKSJEKAPITALEN I AFRY GROUP NORWAY AS PR. 31.12 BESTÅR AV:

	Antall	Pålydende	Bokført
Ordinære aksjer	30 000	42,0	1 260 000
Sum	30 000		1 260 000

EIERSTRUKTUR

De største aksjonærene i % pr. 31.12 var:

	Ordinære	Eierandel	Stemmeandel
AFRY AB	30 000	100,0	100,0

Note 14 Langsiktig gjeld

Gjeld som forfaller mer enn fem år etter regnskapsårets slutt

	2022	2021
Øvrig langsiktig gjeld	150 000 000	150 000 000
Sum	150 000 000	150 000 000

Øvrig langsiktig gjeld består av et lån til morselskapet AFRY AB.

Annen langsiktig gjeld

	2022	2021
Annen langsiktig gjeld	0	6 594 000
Sum annen langsiktig gjeld	0	6 594 000



Certificate Of Completion

Envelope Id: 06F903500769442D9AE9E8D836B09F4F
Subject: Complete with DocuSign: Afry Group Norway AS Årsberetning og Årsregnskap.pdf
Source Envelope:
Document Pages: 16 Signatures: 8
Certificate Pages: 3 Initials: 0
AutoNav: Enabled
Envelopeld Stamping: Enabled
Time Zone: (UTC+01:00) Amsterdam, Berlin, Bern, Rome, Stockholm, Vienna

Status: Completed

Envelope Originator:
Nina Eskeland
Sweden
Sweden, 11
nina.h.eskeland@afry.com
IP Address: 81.175.57.4

Record Tracking

Status: Original
6/8/2023 3:29:46 PM
Holder: Nina Eskeland
nina.h.eskeland@afry.com

Location: DocuSign

Signer Events

Bo Sandström
bo.sandstrom@afry.com
Executive Vice President and CFO
AFRY AB
Security Level: Email, Account Authentication
(None)

Signature

DocuSigned by:
Bo Sandström
A32AC52F058F4E2...

Signature Adoption: Pre-selected Style
Using IP Address: 194.103.247.33

Timestamp

Sent: 6/8/2023 3:34:01 PM
Viewed: 6/8/2023 3:58:43 PM
Signed: 6/8/2023 3:58:54 PM

Authentication Details

Identity Verification Details:
Workflow ID: f3f3a7da-d1c8-46a0-8050-21b9d717888a
Workflow Name: DocuSign ID Verification
Workflow Description: The signer will need to identify themselves with a valid government ID.
Identification Method: Electronic ID
Type of Electronic ID: BankID Sweden
Transaction Unique ID: e505b849-19d0-5e3f-b7d3-b6bedc270bab
Country or Region of ID: SE
Result: Passed
Performed: 6/8/2023 3:58:31 PM

Electronic Record and Signature Disclosure:
Not Offered via DocuSign

Christopher Klepsland
christopher.klepsland@advansia.no
VP and Head of Division Infrastructure Norway &
Country Manager Norway
Advansia AS
Security Level: Email, Account Authentication
(None)

DocuSigned by:
Christopher Klepsland
31DD8834F392484...

Signature Adoption: Pre-selected Style
Using IP Address: 81.191.236.184

Sent: 6/8/2023 3:34:02 PM
Viewed: 6/8/2023 10:26:13 PM
Signed: 6/8/2023 10:26:21 PM

Authentication Details

Identity Verification Details:
Workflow ID: f3f3a7da-d1c8-46a0-8050-21b9d717888a
Workflow Name: DocuSign ID Verification
Workflow Description: The signer will need to identify themselves with a valid government ID.
Identification Method: Electronic ID
Type of Electronic ID: BankID Norway
Transaction Unique ID: 609b818b-361f-5879-b667-1701bc1b2bd4
Country or Region of ID: NO
Result: Passed
Performed: 6/8/2023 10:25:59 PM

Electronic Record and Signature Disclosure:
Not Offered via DocuSign



Signer Events

Malin Frenning
malin.frenning@afry.com
Security Level: Email, Account Authentication (None)

Signature

DocuSigned by:
Malin Frenning
F114E22DC59B45A...

Signature Adoption: Pre-selected Style
Using IP Address: 194.103.247.193

Timestamp

Sent: 6/8/2023 3:34:02 PM
Viewed: 6/8/2023 3:35:35 PM
Signed: 6/8/2023 3:35:54 PM

Authentication Details

Identity Verification Details:
Workflow ID: f3f3a7da-d1c8-46a0-8050-21b9d717888a
Workflow Name: DocuSign ID Verification
Workflow Description: The signer will need to identify themselves with a valid government ID.
Identification Method: Electronic ID
Type of Electronic ID: BankID Sweden
Transaction Unique ID: b578baa5-c1cb-5da2-a3d0-4b7928ff52c6
Country or Region of ID: SE
Result: Passed
Performed: 6/8/2023 3:35:24 PM

Electronic Record and Signature Disclosure:
Not Offered via DocuSign

Nicholas Oksanen
nicholas.oksanen@afry.com
Security Level: Email, Account Authentication (None)

DocuSigned by:
Nicholas Oksanen
6C584219F4E84CE...

Signature Adoption: Pre-selected Style
Using IP Address: 77.159.160.18
Signed using mobile

Sent: 6/8/2023 3:34:03 PM
Viewed: 6/8/2023 3:43:52 PM
Signed: 6/8/2023 3:44:19 PM

Authentication Details

Identity Verification Details:
Workflow ID: f3f3a7da-d1c8-46a0-8050-21b9d717888a
Workflow Name: DocuSign ID Verification
Workflow Description: The signer will need to identify themselves with a valid government ID.
Identification Method: Electronic ID
Type of Electronic ID: Finnish Bank eIDs (FTN)
Transaction Unique ID: 31970a59-c48d-57f4-ae25-6e35eb8afe01
Country or Region of ID: FI
Result: Passed
Performed: 6/8/2023 3:43:38 PM

Electronic Record and Signature Disclosure:
Not Offered via DocuSign

In Person Signer Events

Signature

Timestamp

Editor Delivery Events

Status

Timestamp

Agent Delivery Events

Status

Timestamp

Intermediary Delivery Events

Status

Timestamp

Certified Delivery Events

Status

Timestamp

Carbon Copy Events

Status

Timestamp

Witness Events

Signature

Timestamp

Notary Events

Signature

Timestamp

Envelope Summary Events

Status

Timestamps

Envelope Sent Hashed/Encrypted
Certified Delivered Security Checked
Signing Complete Security Checked

6/8/2023 3:34:03 PM
6/8/2023 3:43:52 PM
6/8/2023 3:44:19 PM



Envelope Summary Events

Completed

Status

Security Checked

Timestamps

6/8/2023 10:26:21 PM

Payment Events

Status

Timestamps



KPMG AS
Sørkedalsveien 6
P.O. Box 7000 Majorstuen
N-0306 Oslo

Telephone +47 45 40 40 63
Internet www.kpmg.no
Enterprise 935 174 627 MVA

Til generalforsamlingen i AFRY Group Norway AS

Uavhengig revisors beretning

Konklusjon

Vi har revidert årsregnskapet for AFRY Group Norway AS som består av balanse per 31. desember 2022, resultatregnskap og kontantstrømpstilling for regnskapsåret avsluttet per denne datoen og noter til årsregnskapet, herunder et sammendrag av viktige regnskapsprinsipper.

Etter vår mening

- oppfyller årsregnskapet gjeldende lovkrav, og
- gir årsregnskapet et rettviseende bilde av selskapets finansielle stilling per 31. desember 2022, og av dets resultater og kontantstrømmer for regnskapsåret avsluttet per denne datoen i samsvar med regnskapslovens regler og god regnskapsskikk i Norge.

Grunnlag for konklusjonen

Vi har gjennomført revisjonen i samsvar med International Standards on Auditing (ISA-ene). Våre oppgaver og plikter i henhold til disse standardene er beskrevet nedenfor under *Revisors oppgaver og plikter ved revisjonen av årsregnskapet*. Vi er uavhengige av selskapet i samsvar med kravene i relevante lover og forskrifter i Norge og International Code of Ethics for Professional Accountants (inkludert internasjonale uavhengighetsstandarder) utstedt av International Ethics Standards Board for Accountants (IESBA-reglene), og vi har overholdt våre øvrige etiske forpliktelser i samsvar med disse kravene. Innhentet revisjonsbevis er etter vår vurdering tilstrekkelig og hensiktsmessig som grunnlag for vår konklusjon.

Øvrig informasjon

Styret og daglig leder (ledelsen) er ansvarlige for informasjonen i årsberetningen. Øvrig informasjon omfatter informasjon i årsrapporten bortsett fra årsregnskapet og den tilhørende revisjonsberetningen. Vår konklusjon om årsregnskapet ovenfor dekker ikke informasjonen i årsberetningen.

I forbindelse med revisjonen av årsregnskapet er det vår oppgave å lese årsberetningen. Formålet er å vurdere hvorvidt det foreligger vesentlig inkonsistens mellom årsberetningen og årsregnskapet og den kunnskap vi har opparbeidet oss under revisjonen av årsregnskapet, eller hvorvidt informasjon i årsberetningen ellers fremstår som vesentlig feil. Vi har plikt til å rapportere dersom årsberetningen fremstår som vesentlig feil. Vi har ingenting å rapportere i så henseende.

Basert på kunnskapen vi har opparbeidet oss i revisjonen, mener vi at årsberetningen

- er konsistent med årsregnskapet og
- inneholder de opplysninger som skal gis i henhold til gjeldende lovkrav.

Ledelsens ansvar for årsregnskapet

Ledelsen er ansvarlig for å utarbeide årsregnskapet og for at det gir et rettviseende bilde i samsvar med

Offices in:

© KPMG AS, a Norwegian limited liability company and a member firm of the KPMG global organization of independent member firms affiliated with KPMG International Limited, a private English company limited by guarantee. All rights reserved.

Statsautoriserte revisorer - medlemmer av Den norske Revisorforening

Oslo	Elverum	Mo i Rana	Tromsø
Alta	Finnsnes	Molde	Trondheim
Arendal	Hamar	Sandefjord	Tynset
Bergen	Haugesund	Stavanger	Ulsteinvik
Bodo	Knarvik	Stord	Ålesund
Drammen	Kristiansand	Straume	

Penneo Dokumentnøkkel: WBS71-MCTZA-8APQG-XEDJA-PQ6O7-B8EOD



regnskapslovens regler og god regnskapsskikk i Norge. Ledelsen er også ansvarlig for slik internkontroll som den finner nødvendig for å kunne utarbeide et årsregnskap som ikke inneholder vesentlig feilinformasjon, verken som følge av misligheter eller utilsiktede feil.

Ved utarbeidelsen av årsregnskapet må ledelsen ta standpunkt til selskapets evne til fortsatt drift og opplyse om forhold av betydning for fortsatt drift. Forutsetningen om fortsatt drift skal legges til grunn for årsregnskapet så lenge det ikke er sannsynlig at virksomheten vil bli avviklet.

Revisors oppgaver og plikter ved revisjonen av årsregnskapet

Vårt mål er å oppnå betryggende sikkerhet for at årsregnskapet som helhet ikke inneholder vesentlig feilinformasjon, verken som følge av misligheter eller utilsiktede feil, og å avgi en revisjonsberetning som inneholder vår konklusjon. Betryggende sikkerhet er en høy grad av sikkerhet, men ingen garanti for at en revisjon utført i samsvar med ISA-ene, alltid vil avdekke vesentlig feilinformasjon. Feilinformasjon kan oppstå som følge av misligheter eller utilsiktede feil. Feilinformasjon er å anse som vesentlig dersom den enkeltvis eller samlet med rimelighet kan forventes å påvirke de økonomiske beslutningene som brukerne foretar på grunnlag av årsregnskapet.

Som del av en revisjon i samsvar med ISA-ene, utøver vi profesjonelt skjønn og utviser profesjonell skepsis gjennom hele revisjonen. I tillegg:

- identifiserer og vurderer vi risikoen for vesentlig feilinformasjon i regnskapet, enten det skyldes misligheter eller utilsiktede feil. Vi utformer og gjennomfører revisjonshandlinger for å håndtere slike risikoer, og innhenter revisjonsbevis som er tilstrekkelig og hensiktsmessig som grunnlag for vår konklusjon. Risikoen for at vesentlig feilinformasjon som følge av misligheter ikke blir avdekket, er høyere enn for feilinformasjon som skyldes utilsiktede feil, siden misligheter kan innebære samarbeid, forfalskning, bevisste utelatelser, uriktige fremstillinger eller overstyring av internkontroll.
- opparbeider vi oss en forståelse av intern kontroll som er relevant for revisjonen, for å utforme revisjonshandlinger som er hensiktsmessige etter omstendighetene, men ikke for å gi uttrykk for en mening om effektiviteten av selskapets interne kontroll.
- evaluerer vi om de anvendte regnskapsprinsippene er hensiktsmessige og om regnskapsestimatene og tilhørende noteopplysninger utarbeidet av ledelsen er rimelige.
- konkluderer vi på om ledelsens bruk av fortsatt drift-forutsetningen er hensiktsmessig, og, basert på innhentede revisjonsbevis, hvorvidt det foreligger vesentlig usikkerhet knyttet til hendelser eller forhold som kan skape tvil av betydning om selskapets evne til fortsatt drift. Dersom vi konkluderer med at det eksisterer vesentlig usikkerhet, kreves det at vi i revisjonsberetningen henleder oppmerksomheten på tilleggsopplysningene i årsregnskapet, eller, dersom slike tilleggsopplysninger ikke er tilstrekkelige, at vi modifierer vår konklusjon. Våre konklusjoner er basert på revisjonsbevis innhentet frem til datoen for revisjonsberetningen. Etterfølgende hendelser eller forhold kan imidlertid medføre at selskapet ikke kan fortsette driften.
- evaluerer vi den samlede presentasjonen, strukturen og innholdet i årsregnskapet, inkludert tilleggsopplysningene, og hvorvidt årsregnskapet gir uttrykk for de underliggende transaksjonene og hendelsene på en måte som gir et rettviseende bilde.

Vi kommuniserer med styret blant annet om det planlagte innholdet i og tidspunkt for revisjonsarbeidet og eventuelle vesentlige funn i revisjonen, herunder vesentlige svakheter i intern kontroll som vi avdekker gjennom revisjonen.



Oslo, 21. juni 2023
KPMG AS

Svein Wiig
Statsautorisert revisor
(elektronisk signert)

Penneo Dokumentnøkkel: WBS71-MCTZA-8APQG-XEDJA-PQ6O7-B8EOD



PENNEO

Signaturene i dette dokumentet er juridisk bindende. Dokument signert med "Penneo™ - sikker digital signatur".
De signerende parter sin identitet er registrert, og er listet nedenfor.

"Med min signatur bekrefter jeg alle datoer og innholdet i dette dokument."

Svein Christian Wiig

Statsautorisert revisor

Serienummer: 9578-5994-4-770793

IP: 80.232.xxx.xxx

2023-06-21 15:06:37 UTC



Penneo Dokumentnøkkel: WBS71-MCTZA-8APQG-XEDIA-PQ6G7-88EOD

Dokumentet er signert digitalt, med **Penneo.com**. Alle digitale signatur-data i dokumentet er sikret og validert av den datamaskin-utregnede hash-verdien av det opprinnelige dokument. Dokumentet er låst og tids-stemplet med et sertifikat fra en betrodd tredjepart. All kryptografisk bevis er integrert i denne PDF, for fremtidig validering (hvis nødvendig).

Hvordan bekrefter at dette dokumentet er originalen?

Dokumentet er beskyttet av ett Adobe CDS sertifikat. Når du åpner dokumentet i

Adobe Reader, skal du kunne se at dokumentet er sertifisert av **Penneo e-signature service <penneo@penneo.com>**. Dette garanterer at innholdet i dokumentet ikke har blitt endret.

Det er lett å kontrollere de kryptografiske beviser som er lokalisert inne i dokumentet, med Penneo validator - <https://penneo.com/validator>