



ÅRSREGNSKAPET FOR REGNSKAPSÅRET 2024 - GENERELL INFORMASJON

Enheten

Organisasjonsnummer:	962 369 804
Organisasjonsform:	Aksjeselskap
Foretaksnavn:	PTG FRIONORDICA AS
Forretningsadresse:	Holamyra 24 6445 MALMEFJORDEN

Regnskapsår

Årsregnskapets periode:	01.01.2024 - 31.12.2024
-------------------------	-------------------------

Konsern

Morselskap i konsern:	Ja
Konsernregnskap lagt ved:	Nei

Regnskapsregler

Regler for små foretak benyttet:	Ja
Benyttet ved utarbeidelsen av årsregnskapet til selskapet:	Regnskapslovens alminnelige regler

Årsregnskapet fastsatt av kompetent organ

Bekreftet av representant for selskapet:	Ingebjørg Stranden Klausen
Dato for fastsettelse av årsregnskapet:	09.04.2025

Grunnlag for avgivelse

År 2024: Årsregnskapet er elektronisk innlevert
År 2023: Tall er hentet fra elektronisk innlevert årsregnskap fra 2024

Det er ikke krav til at årsregnskapet m.v. som sendes til Regnskapsregisteret er undertegnet. Kontrollen på at dette er utført ligger hos revisor/enhetens øverste organ. Sikkerheten ivaretas ved at innsender har rolle/rettighet for innsending av årsregnskapet via Altinn, og ved at det bekreftes at årsregnskapet er fastsatt av kompetent organ.

Brønnøysundregistrene, 10.07.2025



Resultatregnskap

Beløp i: NOK	Note	2024	2023
RESULTATREGNSKAP			
Inntekter			
Salgsinntekt	2, 3, 4	153 121 694	184 478 072
Sum inntekter		153 121 694	184 478 072
Kostnader			
Varekostnad	4, 5	81 379 891	112 587 700
Lønnskostnad	6	56 603 928	54 404 791
Avskrivning av driftsmidler og immaterielle eiendeler	7, 8	5 407 778	5 656 449
Nedskrivning av varige driftsmidler og immaterielle eiendeler	7, 8		
Annen driftskostnad	6	26 053 411	27 241 926
Sum kostnader		169 445 008	199 890 866
Driftsresultat		-16 323 314	-15 412 794
Finansinntekter og finanskostnader			
Renteinntekt fra foretak i samme konsern		50 460	
Annen finansinntekt		899 922	2 260 138
Sum finansinntekter		950 382	2 260 138
Rentekostnad til foretak i samme konsern		7 364 725	1 806 376
Annen finanskostnad		1 535 036	11 555 794
Sum finanskostnader		8 899 761	13 362 170
Netto finans		-7 949 378	-11 102 032
Resultat før skattekostnad		-24 272 693	-26 514 826
Skattekostnad på resultat	5, 9	-9 228 168	-5 827 002
Årsresultat	10	-15 044 525	-20 687 824
Årsresultat etter minoritetsinteresser		-15 044 525	-20 687 824
Totalresultat		-15 044 525	-20 687 824
Overføringer og disponeringer			



Resultatregnskap

Beløp i: NOK	Note	2024	2023
Ordinært utbytte	10		
Tilleggsutbytte	10		
Ekstraordinært utbytte	10		
Konsernbidrag	10		
Avgitt konsernbidrag	10		
Udekket tap	10		
Avsatt til annen egenkapital	10	-15 044 525	-20 687 823
Overført fra annen egenkapital	10		
Sum overføringer og disponeringer		-15 044 525	-20 687 823



Balanse

Beløp i: NOK	Note	2024	2023
BALANSE - EIENDELER			
Anleggsmidler			
Immaterielle eiendeler			
Utvikling	7	5 131 614	6 921 661
Konsesjoner, patenter o.l.	7		
Utsatt skattefordel	5, 9	3 843 697	15 265 461
Goodwill	7		
Sum immaterielle eiendeler		8 975 311	22 187 122
Varige driftsmidler			
Tomter, bygninger o.a. fast eiendom	8		
Maskiner og anlegg	8		
Driftsløsøre, inventar o.a. utstyr	8	9 519 791	12 476 042
Sum varige driftsmidler		9 519 791	12 476 042
Finansielle anleggsmidler			
Investering i datterselskap		50 000	50 000
Andre langsiktige fordringer	11		
Sum finansielle anleggsmidler		50 000	50 000
Sum anleggsmidler		18 545 102	34 713 164
Omløpsmidler			
Varer			
Sum varer	5	44 531 282	48 000 000
Fordringer			
Kundefordringer	4	42 560 989	39 164 027
Andre kortsiktige fordringer	11	13 060 609	3 729 599
Konsernfordringer	11	84 644 177	34 415 953
Sum fordringer		140 265 775	77 309 579
Bankinnskudd, kontanter og lignende			
Bankinnskudd, kontanter o.l.	12	2 024 463	1 972 774
Sum bankinnskudd, kontanter og lignende		2 024 463	1 972 774



Balanse

Beløp i: NOK	Note	2024	2023
Sum omløpsmidler		186 821 520	127 282 353
SUM EIENDELER		205 366 622	161 995 517

BALANSE - EGENKAPITAL OG GJELD

Egenkapital

Innskutt egenkapital

Aksjekapital	10, 13	3 876 390	3 876 390
Beholdning av egne aksjer	10		
Overkurs	10		
Annen innskutt egenkapital	10	93 913	
Sum innskutt egenkapital		3 970 303	3 876 390

Opptjent egenkapital

Annen egenkapital	10		
Udekket tap	5, 10		50 279 152
Sum opptjent egenkapital			-50 279 153

Sum egenkapital		3 970 303	-46 402 763
------------------------	--	------------------	--------------------

Gjeld

Langsiktig gjeld

Utsatt skatt	9		
Annen langsiktig gjeld			
Obligasjonslån	14		
Gjeld til kredittinstitusjoner	11, 14	2 931 245	3 707 058
Langsiktig konserngjeld	11		
Sum annen langsiktig gjeld		2 931 245	3 707 058

Sum langsiktig gjeld		2 931 245	3 707 058
-----------------------------	--	------------------	------------------

Kortsiktig gjeld

Leverandørgjeld	4	14 841 624	24 097 036
Betalbar skatt	9		
Skyldig offentlige avgifter		8 408 483	3 510 471
Kortsiktig konserngjeld	12	130 850 909	153 940 215



Balanse

Beløp i: NOK	Note	2024	2023
Annen kortsiktig gjeld	5, 14	44 364 058	23 143 501
Sum kortsiktig gjeld		198 465 074	204 691 223
Sum gjeld		201 396 319	208 398 281
SUM EGENKAPITAL OG GJELD		205 366 621	161 995 517



Brønnøysundregistrene

ÅRSREGNSKAP FOR REGNSKAPSÅRET 2024 - GENERELL INFORMASJON

Journalnummer: 2025 650883

Enheten

Organisasjonsnummer: 962 369 804
Organisasjonsform: Aksjeselskap
Foretaksnavn: PTG FRIONORDICA AS
Forretningsadresse: Holamyra 24
6445 MALMEFJORDEN

Regnskapsår

Årsregnskapets periode: 01.01.2024 - 31.12.2024

Konsern

Morselskap i konsern: Ja
Konsernregnskap lagt ved: Nei

Regnskapsregler

Regler for små foretak benyttet: Ja
Benyttet ved utarbeidelsen av
årsregnskapet til selskapet: Regnskapslovens alminnelige regler

Årsregnskapet fastsatt av kompetent organ

Bekreftet av representant for selskapet: Ingebjørg Stranden Klausen
Dato for fastsettelse av årsregnskapet: 09.04.2025

Grunnlag for avgivelse

År 2024: Årsregnskap er elektronisk innlevert.
År 2023: Tall er hentet fra elektronisk innlevert årsregnskap fra 2024.

Det er ikke krav til at årsregnskapet m.v. som sendes til Regnskapsregisteret er undertegnet. Kontrollen på at dette er utført ligger hos revisor/enhetens øverste organ. Sikkerheten ivaretas ved at innsender har rolle/rettighet for innsending av årsregnskapet via Altinn, og ved at det bekreftes at årsregnskapet er fastsatt av kompetent organ.

Brønnøysundregistrene, 09.07.2025



Organisasjonsnr: 962 369 804
PTG FRIONORDICA AS

RESULTATREGNSKAP

Beløp i: NOK	Note	2024	2023
RESULTATREGNSKAP			
Inntekter			
Salgsinntekt	2, 3, 4	153 121 694	184 478 072
Sum inntekter		153 121 694	184 478 072
Kostnader			
Varekostnad	4, 5	81 379 891	112 587 700
Lønnskostnad	6	56 603 928	54 404 791
Avskrivning av driftsmidler og immaterielle eiendeler	7, 8	5 407 778	5 656 449
Nedskrivning av varige driftsmidler og immaterielle eiendeler	7, 8		
Annen driftskostnad	6	26 053 411	27 241 926
Sum kostnader		169 445 008	199 890 866
Driftsresultat		-16 323 314	-15 412 794
Finansinntekter og finanskostnader			
Renteinntekt fra foretak i samme konsern		50 460	
Annen finansinntekt		899 922	2 260 138
Sum finansinntekter		950 382	2 260 138
Rentekostnad til foretak i samme konsern		7 364 725	1 806 376
Annen finanskostnad		1 535 036	11 555 794
Sum finanskostnader		8 899 761	13 362 170
Netto finans		-7 949 378	-11 102 032
Resultat før skattekostnad		-24 272 693	-26 514 826
Skattekostnad på resultat	5, 9	-9 228 168	-5 827 002
Årsresultat	10	-15 044 525	-20 687 824
Årsresultat etter minoritetsinteresser		-15 044 525	-20 687 824
Totalresultat		-15 044 525	-20 687 824
Overføringer og disponeringer			
Ordinært utbytte	10		
Tilleggsutbytte	10		
Ekstraordinært utbytte	10		
Konsernbidrag	10		



Avgitt konsernbidrag	10		
Udekket tap	10		
Avsatt til annen egenkapital	10	-15 044 525	-20 687 823
Overført fra annen egenkapital	10		
Sum overføringer og disponeringer		-15 044 525	-20 687 823



Organisasjonsnr: 962 369 804
PTG FRIONORDICA AS

BALANSE

Beløp i: NOK	Note	2024	2023
BALANSE - EIENDELER			
Anleggsmidler			
Immaterielle eiendeler			
Utvikling	7	5 131 614	6 921 661
Konsesjoner, patenter o.l.	7		
Utsatt skattefordel	5, 9	3 843 697	15 265 461
Goodwill	7		
Sum immaterielle eiendeler		8 975 311	22 187 122
Varige driftsmidler			
Tomter, bygninger o.a. fast eiendom	8		
Maskiner og anlegg	8		
Driftsløsøre, inventar o. a. utstyr	8	9 519 791	12 476 042
Sum varige driftsmidler		9 519 791	12 476 042
Finansielle anleggsmidler			
Investerings i datterselskap		50 000	50 000
Andre langsiktige fordringer	11		
Sum finansielle anleggsmidler		50 000	50 000
Sum anleggsmidler		18 545 102	34 713 164
Omløpsmidler			
Varer			
Sum varer	5	44 531 282	48 000 000
Fordringer			
Kundefordringer	4	42 560 989	39 164 027
Andre kortsiktige fordringer	11	13 060 609	3 729 599
Konsernfordringer	11	84 644 177	34 415 953
Sum fordringer		140 265 775	77 309 579
Bankinnskudd, kontanter og lignende			
Bankinnskudd, kontanter o. l.	12	2 024 463	1 972 774
Sum bankinnskudd, kontanter og lignende		2 024 463	1 972 774
Sum omløpsmidler		186 821 520	127 282 353
SUM EIENDELER		205 366 622	161 995 517



BALANSE - EGENKAPITAL OG GJELD

Egenkapital

Innskutt egenkapital

Aksjekapital	10, 13	3 876 390	3 876 390
Beholdning av egne aksjer	10		
Overkurs	10		
Annen innskutt egenkapital	10	93 913	
Sum innskutt egenkapital		3 970 303	3 876 390

Opptjent egenkapital

Annen egenkapital	10		
Udekket tap	5, 10		50 279 152
Sum opptjent egenkapital			-50 279 153

Sum egenkapital 3 970 303 -46 402 763

Gjeld

Langsiktig gjeld

Utsatt skatt	9		
Annen langsiktig gjeld			
Obligasjonslån	14		
Gjeld til kredittinstitusjoner	11, 14	2 931 245	3 707 058
Langsiktig konserngjeld	11		
Sum annen langsiktig gjeld		2 931 245	3 707 058
Sum langsiktig gjeld		2 931 245	3 707 058

Kortsiktig gjeld

Leverandørgjeld	4	14 841 624	24 097 036
Betalbar skatt	9		
Skyldig offentlige avgifter		8 408 483	3 510 471
Kortsiktig konserngjeld	12	130 850 909	153 940 215
Annen kortsiktig gjeld	5, 14	44 364 058	23 143 501
Sum kortsiktig gjeld		198 465 074	204 691 223

Sum gjeld 201 396 319 208 398 281

SUM EGENKAPITAL OG GJELD 205 366 621 161 995 517



Organisasjonsnr: 962 369 804
PTG FRIONORDICA AS

NOTEOPPLYSNINGER - SELSKAP - alle poster oppgitt i hele tall

Note

Antall årsverk i regnskapsåret
74.00

<u>Sum</u>	<u>Beløp</u>
<u>Balanseført verdi 31.12.</u>	<u>Varige driftsmidler Immaterielle eiend.</u>

Konsernregnskap

Morselskapet sitt navn

Forretningskontor for morselskapet

Begrunnelse for at datterselskap er utelatt fra konsolideringen

<u>Samlet beløp - tilknyttet selskap</u>	<u>Årets</u>	<u>Fjorårets</u>
--	--------------	------------------

<u>Samlet beløp - foretak i samme konsern</u>	<u>Årets</u>	<u>Fjorårets</u>
---	--------------	------------------

<u>Samlet beløp - foretak i samme konsern</u>	<u>Årets</u>	<u>Fjorårets</u>
---	--------------	------------------

<u>Samlet beløp - felles kontrollert virksomhet</u>	<u>Årets</u>	<u>Fjorårets</u>
---	--------------	------------------

<u>Pantstillelse</u>	<u>Beløp</u>
----------------------	--------------

<u>Beholdning av egne aksjer</u>	<u>Antall</u>	<u>Pålydende</u>	<u>Andel av aksjek.</u>
----------------------------------	---------------	------------------	-------------------------



Deloitte.

Deloitte AS
Erik Børresens allé 2
Postboks 2013 Strømsø
NO-3003 Drammen
Norway

+47 32 26 41 00
www.deloitte.no

Til generalforsamlingen i PTG Frionordica AS

UAVHENGIG REVISORS BERETNING

Konklusjon

Vi har revidert årsregnskapet for PTG Frionordica AS som består av balanse per 31. desember 2024, resultatregnskap, kontantstrømpstilling for regnskapsåret avsluttet per denne datoen og noter til årsregnskapet, herunder et sammendrag av viktige regnskapsprinsipper.

Etter vår mening

- oppfyller årsregnskapet gjeldende lovkrav, og
- gir årsregnskapet et rettviseende bilde av selskapets finansielle stilling per 31. desember 2024 og av dets resultater og kontantstrømmer for regnskapsåret avsluttet per denne datoen i samsvar med regnskapslovens regler og god regnskapsskikk i Norge.

Grunnlag for konklusjonen

Vi har gjennomført revisjonen i samsvar med International Standards on Auditing (ISA-ene). Våre oppgaver og plikter i henhold til disse standardene er beskrevet nedenfor under *Revisors oppgaver og plikter ved revisjonen av årsregnskapet*. Vi er uavhengige av selskapet i samsvar med kravene i relevante lover og forskrifter i Norge og International Code of Ethics for Professional Accountants (inkludert internasjonale uavhengighetsstandarder) utstedt av International Ethics Standards Board for Accountants (IESBA-reglene), og vi har overholdt våre øvrige etiske forpliktelser i samsvar med disse kravene. Innhentet revisjonsbevis er etter vår vurdering tilstrekkelig og hensiktsmessig som grunnlag for vår konklusjon.

Øvrig informasjon

Styret og daglig leder (ledelsen) er ansvarlige for informasjonen i årsberetningen. Vår konklusjon om årsregnskapet ovenfor dekker ikke informasjonen i årsberetningen.

I forbindelse med revisjonen av årsregnskapet er det vår oppgave å lese årsberetningen. Formålet er å vurdere hvorvidt det foreligger vesentlig inkonsistens mellom årsberetningen og årsregnskapet og den kunnskap vi har opparbeidet oss under revisjonen av årsregnskapet, eller hvorvidt informasjon i årsberetningen ellers fremstår som vesentlig feil. Vi har plikt til å rapportere dersom årsberetningen fremstår som vesentlig feil. Vi har ingenting å rapportere i så henseende.

Basert på kunnskapen vi har opparbeidet oss i revisjonen, mener vi at årsberetningen

- er konsistent med årsregnskapet og
- inneholder de opplysninger som skal gis i henhold til gjeldende lovkrav.

Ledelsens ansvar for årsregnskapet

Ledelsen er ansvarlig for å utarbeide årsregnskapet og for at det gir et rettviseende bilde i samsvar med regnskapslovens regler og god regnskapsskikk i Norge. Ledelsen er også ansvarlig for slik internkontroll som den finner nødvendig for å kunne utarbeide et årsregnskap som ikke inneholder vesentlig feilinformasjon, verken som følge av misligheter eller utilsiktede feil.

Ved utarbeidelsen av årsregnskapet må ledelsen ta standpunkt til selskapets evne til fortsatt drift og opplyse om forhold av betydning for fortsatt drift. Forutsetningen om fortsatt drift skal legges til grunn for årsregnskapet så lenge det ikke er sannsynlig at virksomheten vil bli avvirket.

Deloitte AS and Deloitte Advokatfirma AS are the Norwegian affiliates of Deloitte NSE LLP, a member firm of Deloitte Touche Tohmatsu Limited, a UK private company limited by guarantee ("DTTL"). DTTL and each of its member firms are legally separate and independent entities. DTTL and Deloitte NSE LLP do not provide services to clients. Please see www.deloitte.com/about to learn more about our global network of member firms.

Registrert i Foretaksregisteret
Medlemmer av Den norske Revisorforening
Organisasjonsnummer: 980 211 282

Deloitte Norway conducts business through two legally separate and independent limited liability companies; Deloitte AS, providing audit, consulting, financial advisory and risk management services, and Deloitte Advokatfirma AS, providing tax and legal services.

Penneo Dokumentnøkkel: B723W154IA-C00ZP-4EKW8-JXOUO-NL7DV



Deloitte.

Uavhengig revisors beretning
PTG Frionordica AS

Revisors oppgaver og plikter ved revisjonen av årsregnskapet

Vårt mål er å oppnå betryggende sikkerhet for at årsregnskapet som helhet ikke inneholder vesentlig feilinformasjon, verken som følge av misligheter eller utilsiktede feil, og å avgi en revisjonsberetning som inneholder vår konklusjon. Betryggende sikkerhet er en høy grad av sikkerhet, men ingen garanti for at en revisjon utført i samsvar med ISA-ene, alltid vil avdekke vesentlig feilinformasjon. Feilinformasjon kan oppstå som følge av misligheter eller utilsiktede feil. Feilinformasjon er å anse som vesentlig dersom den enkeltvis eller samlet med rimelighet kan forventes å påvirke de økonomiske beslutningene som brukerne foretar på grunnlag av årsregnskapet.

Som del av en revisjon i samsvar med ISA-ene, utøver vi profesjonelt skjønn og utviser profesjonell skepsis gjennom hele revisjonen. I tillegg:

- identifiserer og vurderer vi risikoen for vesentlig feilinformasjon i årsregnskapet, enten det skyldes misligheter eller utilsiktede feil. Vi utformer og gjennomfører revisjonshandlinger for å håndtere slike risikoer, og innhenter revisjonsbevis som er tilstrekkelig og hensiktsmessig som grunnlag for vår konklusjon. Risikoen for at vesentlig feilinformasjon som følge av misligheter ikke blir avdekket, er høyere enn for feilinformasjon som skyldes utilsiktede feil, siden misligheter kan innebære samarbeid, forfalskning, bevisste utelatelser, uriktige fremstillinger eller overstyring av internkontroll.
- opparbeider vi oss en forståelse av intern kontroll som er relevant for revisjonen, for å utforme revisjonshandlinger som er hensiktsmessige etter omstendighetene, men ikke for å gi uttrykk for en mening om effektiviteten av selskapets interne kontroll.
- evaluerer vi om de anvendte regnskapsprinsippene er hensiktsmessige og om regnskapsestimatene og tilhørende noteopplysninger utarbeidet av ledelsen er rimelige.
- konkluderer vi på om ledelsens bruk av fortsatt drift-forutsetningen er hensiktsmessig, og, basert på innhentede revisjonsbevis, hvorvidt det foreligger vesentlig usikkerhet knyttet til hendelser eller forhold som kan skape tvil av betydning om selskapets evne til fortsatt drift. Dersom vi konkluderer med at det eksisterer vesentlig usikkerhet, kreves det at vi i revisjonsberetningen henleder oppmerksomheten på tilleggsopplysningene i årsregnskapet, eller, dersom slike tilleggsopplysninger ikke er tilstrekkelige, at vi modifiserer vår konklusjon. Våre konklusjoner er basert på revisjonsbevis innhentet frem til datoen for revisjonsberetningen. Etterfølgende hendelser eller forhold kan imidlertid medføre at selskapet ikke kan fortsette driften.
- evaluerer vi den samlede presentasjonen, strukturen og innholdet i årsregnskapet, inkludert tilleggsopplysningene, og hvorvidt årsregnskapet gir uttrykk for de underliggende transaksjonene og hendelsene på en måte som gir et rettviseende bilde.

Vi kommuniserer med styret blant annet om det planlagte innholdet i og tidspunkt for revisjonsarbeidet og eventuelle vesentlige funn i revisjonen, herunder vesentlige svakheter i intern kontroll som vi avdekker gjennom revisjonen.

Drammen, 27. juni 2025
Deloitte AS

Marianne Lund Eriksrud
statsautorisert revisor
(elektronisk signert)

Penneo Dokumentnøkkel: B723W154IA-C00ZP-4EKW8-JXOUO-NLZDV



PENNEO

Signaturene i dette dokumentet er juridisk bindende. Dokument signert med "Penneo™ - sikker digital signatur". De signerende parter sin identitet er registrert, og er listet nedenfor.

"Med min signatur bekrefter jeg alle datoer og innholdet i dette dokument."

Eriksrud, Marianne Lund

Statsautorisert revisor

Serienummer: no_bankid:9578-5999-4-1362554

IP: 163.116.xxx.xxx

2025-06-30 09:25:39 UTC



Penneo Dokumentmøkket: B723W-154JA-C00ZP-4EKW8-1XOUU-NL7DV

Dette dokumentet er signert digitalt via [Penneo.com](https://penneo.com). De signerte dataene er validert ved hjelp av den matematiske hashverdien av det originale dokumentet. All kryptografisk bevisføring er innebygd i denne PDF-en for fremtidig validering.

Dette dokumentet er forseglest med et kvalifisert elektronisk segl. For mer informasjon om Penneos kvalifiserte tillitstjenester, se <https://eud.penneo.com>.

Slik kan du bekrefte at dokumentet er originalt

Når du åpner dokumentet i Adobe Reader, kan du se at det er sertifisert av **Penneo A/S**. Dette beviser at innholdet i dokumentet ikke har blitt endret siden tidspunktet for signeringen. Bevis for de individuelle signatørens digitale signaturer er vedlagt dokumentet.

Du kan bekrefte de kryptografiske bevisene ved hjelp av Penneos validator, <https://penneo.com/validator>, eller andre valideringsverktøy for digitale signaturer.



DocuSign Envelope ID: F995C985-F71F-4CC9-9DF4-13185B21C78D

Årsregnskap 2024 Ptg Frionordica AS

Resultatregnskap
Balanse
Kontantstrøm
Noter til regnskapet

Org.nr.: 962 369 804



DocuSign Envelope ID: F995C985-F71F-4CC9-9DF4-13185B21C78D

Resultatregnskap

Ptg Frionordica AS

Driftsinntekter og driftskostnader	Note	2024	2023 Omarbeidet
Salgsinntekt	2, 3, 4	153 121 694	184 478 072
Sum driftsinntekter		153 121 694	184 478 072
Varekostnad	4, 5	81 379 891	112 587 700
Lønnskostnad	6	56 603 928	54 404 791
Avskrivning av driftsmidler og immaterielle eiendeler	7, 8	5 407 778	5 656 449
Annen driftskostnad	6	26 053 411	27 241 926
Sum driftskostnader		169 445 008	199 890 866
Driftsresultat		-16 323 314	-15 412 794
Finansinntekter og finanskostnader			
Renteinntekt fra foretak i samme konsern		50 460	0
Annen finansinntekt		899 922	2 260 138
Sum finansinntekter		-950 382	-2 260 138
Rentekostnad til foretak i samme konsern		7 364 725	1 806 376
Annen finanskostnad		1 535 036	11 555 794
Sum finanskostnader		8 899 761	13 362 170
Resultat av finansposter		-7 949 378	-11 102 032
Resultat før skattekostnad		-24 272 693	-26 514 826
Skattekostnad på resultat	5, 9	-9 228 168	-5 827 002
Årsresultat	10	-15 044 525	-20 687 824
Overføringer			
Avsatt til annen egenkapital	10	-15 044 525	-20 687 823
Sum overføringer		-15 044 525	-20 687 823



DocuSign Envelope ID: F995C985-F71F-4CC9-9DF4-13185B21C78D

Balanse

Ptg Frionordica AS

Eiendeler	Note	2024	2023 Omarbeidet
Anleggsmidler			
Immaterielle eiendeler			
Utvikling	7	5 131 614	6 921 661
Utsatt skattefordel	5, 9	3 843 697	15 265 461
Sum immaterielle eiendeler		8 975 311	22 187 122
Varige driftsmidler			
Driftsløsøre, inventar o.a. utstyr	8	9 519 791	12 476 042
Sum varige driftsmidler		9 519 791	12 476 042
Finansielle anleggsmidler			
Investeringer i datterselskap		50 000	50 000
Sum finansielle anleggsmidler		50 000	50 000
Sum anleggsmidler		18 545 102	34 713 164
Omløpsmidler			
Varer			
Lager av varer og annen beholdning	5	44 531 282	48 000 000
Fordringer			
Kundefordringer	4	42 560 989	39 164 027
Andre kortsiktige fordringer	11	13 060 609	3 729 599
Konsernfordringer	11	84 644 177	34 415 953
Sum fordringer		140 265 775	77 309 579
Bankinnskudd, kontanter o.l.			
Bankinnskudd, kontanter o.l.	12	2 024 463	1 972 774
Sum omløpsmidler		186 821 520	127 282 353
Sum eiendeler		205 366 622	161 995 517

Ptg Frionordica AS

Side 3




DocuSign Envelope ID: F995C985-F71F-4CC9-9DF4-13185B21C78D


Balanse

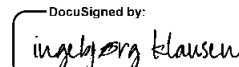
Ptg Frionordica AS

Egenkapital og gjeld	Note	2024	2023 Omarbeidet
Egenkapital			
Innskutt egenkapital			
Aksjekapital	10, 13	3 876 390	3 876 390
Annen innskutt egenkapital	10	93 913	0
Sum innskutt egenkapital		3 970 303	3 876 390
Opptjent egenkapital			
Udekket tap	5, 10	0	-50 279 152
Sum opptjent egenkapital		0	-50 279 153
Sum egenkapital		3 970 303	-46 402 763
Gjeld			
Annen langsiktig gjeld			
Gjeld til kredittinstitusjoner	11, 14	2 931 245	3 707 058
Sum annen langsiktig gjeld		2 931 245	3 707 058
Kortsiktig gjeld			
Leverandørgjeld	4	14 841 624	24 097 036
Skyldig offentlige avgifter		8 408 483	3 510 471
Konserngjeld		95 786 998	139 487 948
Annen kortsiktig gjeld	5, 14	44 364 058	23 143 501
Gjeld konsernkonto	12	35 063 911	14 452 267
Sum kortsiktig gjeld		198 465 074	204 691 223
Sum gjeld		201 396 319	208 398 281
Sum egenkapital og gjeld		205 366 621	161 995 517

Molde, 09. april 2025
Styret i Ptg Frionordica AS

DocuSigned by:

5698137C86A447A
Terje Arnesen
styreleder

DocuSigned by:

3CE0F54DCE0A4EB
Anders Sørensen Høifødt
styremedlem

DocuSigned by:

8629C350E92E40F
Ingebjørg Stranden Klausen
daglig leder



DocuSign Envelope ID: F995C985-F71F-4CC9-9DF4-13185B21C78D

Kontantstrømoppstilling

Ptg Frionordica AS

	Note	2024	2023
Kontantstrømmer fra operasjonelle aktiviteter			
Resultat før skattekostnad		-24 272 693	-19 614 825
Periodens betalte skatt		2 267 522	-2 160 226
Ordinære avskrivninger		5 407 778	5 656 449
Endring i varelager		3 468 718	-13 260 885
Endring i kundefordringer		-9 712 586	-9 850 553
Endring i leverandørgjeld		-7 336 483	-22 827 990
Endring i andre tidsavgrensningsposter		13 620 229	11 152 283
Netto kontantstrøm fra operasjonelle aktiviteter		-16 557 515	-50 905 747
Kontantstrømmer fra investeringsaktiviteter			
Utbetalinger ved kjøp av varige driftsmidler		661 479	915 990
Netto kontantstrøm fra investeringsaktiviteter		-661 479	-915 990
Kontantstrømmer fra finansieringsaktiviteter			
Netto endring i kassekreditt		22 820 664	-1 130 794
Netto endring utlån konsern		-38 249 123	53 440 001
Innbetalinger av konsernbidrag		32 464 069	0
Netto kontantstrøm fra finansieringsaktiviteter		17 035 610	52 309 207
Netto endring i kontanter og kontantekvivalenter		-183 384	487 470
Beh. av kont. og kontantekvivalenter ved per. begynnel		2 186 956	1 720 377
Beh. av kont. og kontantekvivalenter ved per. slutt		2 003 572	2 207 847



DocuSign Envelope ID: F995C985-F71F-4CC9-9DF4-13185B21C78D

Note 1 Regnskapsprinsipper

Årsregnskapet er utarbeidet i samsvar med regnskapsloven av 1998 og god regnskapsskikk for små foretak i Norge.

Omarbeidelse av sammenligningstall

Vesentlig feil fra tidligere år knyttet til selskapets varelager og prosjektvurdering er bokført mot egenkapitalen. Sammenligningstallene for 2023 er omarbeidet. Se note 5 ytterligere omtale.

Inntekter

Inntekt regnskapsføres når den er opptjent, altså når både risiko og kontroll i hovedsak er overført til kunden. Dette vil normalt være tilfellet når varen er levert til kunden. Inntektene regnskapsføres med verdien av vederlaget på transaksjonstidspunktet.

Inntekt regnskapsføres når den er opptjent, altså når krav på vederlag oppstår. Dette skjer når tjenesten ytes, i takt med at arbeidet utføres. Inntektene regnskapsføres med verdien av vederlaget på transaksjonstidspunktet.

Varer

Varer er vurdert til det laveste av anskaffelseskost og netto salgsverdi. For råvarer og varer i arbeid beregnes netto salgsverdi til salgsverdien av ferdig tilvirkede varer redusert for gjenværende tilvirkningskostnader og salgskostnader.

Kostnader

Kostnader regnskapsføres som hovedregel i samme periode som tilhørende inntekt. I de tilfeller det ikke er en klar sammenheng mellom utgifter og inntekter fastsettes fordelingen etter skjønnsmessige kriterier. Øvrige unntak fra sammenstillingsprinsippet er angitt der det er aktuelt.

Skatter

Skattekostnaden sammenstilles med regnskapsmessig resultat før skatt. Skatt knyttet til egenkapitaltransaksjoner, for eksempel konsernbidrag, føres mot egenkapitalen.

Skattekostnaden består av betalbar skatt (skatt på årets direkte skattepliktige inntekt) og endring i netto utsatt skatt. Skattekostnaden fordeles på ordinært resultat og virkning av prinsippendring og korrigering av feil i henhold til skattegrunnlaget. Utsatt skatt og utsatt skattefordel er presentert netto i balansen.

Hovedregel for vurdering og klassifisering av eiendeler og gjeld

Eiendeler bestemt til varig eie eller bruk er klassifisert som anleggsmidler. Andre eiendeler er klassifisert som omløpsmidler. Fordringer som skal tilbakebetales innen et år er klassifisert som omløpsmidler. Ved klassifisering av kortsiktig og langsiktig gjeld er tilsvarende kriterier lagt til grunn.

Omløpsmidler vurderes til laveste av anskaffelseskost og virkelig verdi.

Anleggsmidler vurderes til anskaffelseskost, men nedskrives til gjenvinnbart beløp dersom dette er lavere enn bokført verdi, og verdifallet forventes ikke å være forbigående. Anleggsmidler med begrenset økonomisk levetid avskrives planmessig.

Leasing / Leieavtaler

Selskapet har leieavtaler som regnskapsmessig er klassifisert som finansielle.

Anleggskontrakter

Anleggskontrakter vurderes etter løpende avregnings metode. Fullfølelsesgraden beregnes som påløpte kostnader i prosent av estimert totalkostnad. For prosjekter som forventes å gi tap, gjøres det avsetning for nettokostnaden ved gjenværende kontraktsfestet produksjon.

Immaterielle eiendeler

Utgifter til egen utvikling av immaterielle eiendeler kostnadsføres direkte.

Immaterielle eiendeler som er kjøpt enkeltvis, er balanseført til anskaffelseskost. Immaterielle eiendeler overtatt ved kjøp av virksomhet, er balanseført til anskaffelseskost når kriteriene for balanseføring er oppfylt. Immaterielle eiendeler med begrenset økonomisk levetid avskrives planmessig. Immaterielle eiendeler



DocuSign Envelope ID: F995C985-F71F-4CC9-9DF4-13185B21C78D

nedskrives til gjenvinnbart beløp dersom de forventede økonomiske fordelene ikke dekker balanseført verdi og eventuelle gjenstående tilvirkningsutgifter.

Fordringer

Kundefordringer og andre fordringer er oppført til pålydende etter fradrag for avsetning til forventet tap. Avsetning til tap gjøres på grunnlag av en individuell vurdering av de enkelte fordringer.

Bankinnskudd, kontanter og lignende

Bankinnskudd, kontanter ol. inkluderer kontanter, bankinnskudd og andre betalingsmidler med forfallsdato som er kortere enn tre måneder fra anskaffelse.

Valuta

Pengeposter i utenlandsk valuta omregnes til balansedagens kurs.

Pensjoner

Selskapet har tilsluttet AFP-ordningen. Selskapet har valgt å ikke balanseføre forpliktelsene denne ordningen påfører selskapet.

Garantier og servicearbeid

Ved salg er hele salgsprisen, inklusive den delen som gjelder fremtidige garanti- og serviceytelser, tatt til inntekt på salgstidspunktet. Det er gjort en avsetning for fremtidige garanti- og serviceytelser.

Note 2 Salgsinntekter

	2024	2023
Pr. Virksomhetsområde		
Prosjekter	129 202 257	164 468 554
Service	23 919 437	20 009 517
Sum	153 121 694	184 478 071
Geografisk fordeling		
Norge	112 041 255	122 405 824
USA	736 333	0
Spania	205 126	4 514 093
Storbritannia	686 104	640 114
Danmark	13 015 457	30 590 706
Sverige	107 820	160 080
Chile	656 411	2 550 794
Tyrkia	322 483	13 909 661
Færøyene	8 420 006	3 063 452
Portugal	4 422 347	783 292
Irland	145 196	217 108
Island	8 938 482	1 661 449
Finland	647 882	9 890
Peru	935 514	3 856 109
Marokko	282 296	53 822
Canada	1 488 192	0
Australia	70 790	61 677
Sum	153 121 694	184 478 071



DocuSign Envelope ID: F995C985-F71F-4CC9-9DF4-13185B21C78D

Note 3 Langsiktige tilvirkningskontrakter

Selskapets prosjekter behandles i samsvar med løpende avregningsmetode.

	2024	2023
Inntektsført på pågående prosjekter	51 238 418	50 486 875
Kostnader knyttet til opptjent inntekt	23 611 043	38 816 430
Netto resultatført på igangværende prosjekter	27 627 375	11 670 445
Opptjente, ikke fakturerte inntekter på igangværende prosjekter	75 637 295	5 779 026
Forskuddsfakturerte inntekter	110 178 980	11 879 090

Fullføringsgraden beregnes som forholdet mellom påløpte prosjektkostnader og estimerte total kostnader for prosjektet.

Note 4 Transaksjoner med nærstående parter

Følgende interne transaksjoner har funnet sted i 2024:

Nærstående part	Tilknytning	Salg	Kjøp
PTG Kuldeteknisk AS	Søster	29 364 687	489 064
PTG Frionordica Refrigeracion Ltda	Søster	1 603 697	318 705
PTG Rørvik Kulde AS	Søster	110 352	890 697
PTG Vest AS	Søster	1 128 835	725 584
Perfect Temperature Group UK Ltd	Søster	11 832	192 033

Balansen inkluderer følgende beløp som følge av transaksjoner med tilknyttede selskap:

	2024	2023
Kundefordringer	2 896 189	1 312 848
Leverandørgjeld	1 040 943	353 360
Netto	1 855 247	959 488

Note 5 Korleksjon av vesentlig feil fra tidligere år

Vesentlig feil fra tidligere år knyttet til selskapets varelager og prosjektvurdering er bokført mot egenkapitalen. Feilen knytter seg til dobbelføringer på varelageret og mangler i prosjektvurderingene, og har oppstått i årene 2020 til 2023.

Sammenligningstallene for 2023 er omarbeidet, og korrigeringene spesifiseres under.

	Opprinnelig 2023	Korreksjon 2023 omarbeidet	
Varekostnad	105 687 700	6 900 000	112 587 700
Skattekostnad	-4 309 002	-1 518 000	-5 827 002
Varelager	99 855 821	-51 855 821	48 000 000
Utsatt skatt(+)/skattefordel (-)	653 668	-15 919 129	-15 265 461
Annen egenkapital	6 161 396	-56 440 548	-50 279 152
Forskudd kunder/ annen kortsiktig gjeld	64 867 914	-20 503 856	44 364 058



DocuSign Envelope ID: F995C985-F71F-4CC9-9DF4-13185B21C78D

Note 6 Lønnskostnader og ytelser, godtgjørelser til daglig leder, styret og revisor

Lønnskostnader	2024	2023
Lønninger	45 150 590	43 085 560
Arbeidsgiveravgift	6 922 885	6 625 329
Pensjonskostnader	3 446 673	3 373 643
Andre ytelser	1 083 780	1 320 259
Sum	56 603 928	54 404 791

Selskapet har i 2024 74 ansatte.

Pensjonsforpliktelser

Selskapet er pliktig til å ha tjenstepensjonsordning etter lov om obligatorisk tjenstepensjon. Selskapets pensjonsordninger tilfredsstiller kravene i denne lov.

Ytelser til ledende personer	Daglig leder	Styret
Lønn	1 385 559	0
Pensjonskostnader	74 770	
Annen godtgjørelse	63 408	
Sum	1 523 737	0

Det er ikke ytt lån til daglig leder, ledende ansatte eller styremedlemmer i selskaper pr 31.12 2024.

Pensjonsforpliktelser

Selskapet er tilsluttet AFP-ordningen. Ordningen omfatter alle ansatte. Selskapet har valgt å ikke balanseføre forpliktelsene denne ordningen påfører selskapet. AFP-ordningen er en mulighet for arbeidstakere å pensjonere seg før Folketrygdens pensjonsalder på 67 år. Arbeidstakere som har vært med i ordningen i minimum 1 år og har en stillingsandel på minimum 20 % kan i utgangspunktet benytte seg av ordningen fra fylte 62 år.

Årets kostnad til AFP-ordningen var kr. 854 190. I tillegg kommer arbeidsgiveravgift.

OTP

Selskapet er pliktig til å ha tjenstepensjonsordning etter lov om obligatorisk tjenstepensjon. Selskapets pensjonsordninger tilfredsstiller kravene i denne lov.

Revisor

Kostnadsført honorar til revisor for 2024 utgjør kr. 616 020,- ekskl. mva.

Honorar til revisor eks. mva utgjør:	2024	2023
Lovpålagt revisjon	474 110	231 250
Andre tjenester	141 910	215 082
Sum	616 020	446 332



DocuSign Envelope ID: F995C985-F71F-4CC9-9DF4-13185B21C78D

Note 7 Immaterielle eiendeler

	FOU	Sum
Anskaffelseskost 01.01.2024	13 188 502	13 188 502
Tilgang kjøpte immaterielle eiendeler	118 831	118 831
Anskaffelseskost 31.12.2024	13 307 333	13 307 333
Akkumulerte avskrivninger 01.01.2024	6 266 841	6 266 841
Årets avskrivninger	1 908 878	1 908 878
Akkumulerte avskrivninger 31.12.2024	8 175 719	8 175 719
Bokført verdi per 31.12.2024	5 131 614	5 131 614
Årets avskrivninger	1 908 878	1 908 878
Økonomisk levetid	5 år	
Avskrivningsplan	lineær	

Note 8 Varige driftsmidler

	Ombygging leide lokaler	Maskiner og utstyr	Totalt
Anskaffelseskost 01.01.2024	3 188 105	26 891 797	30 079 902
Tilgang kjøpte driftsmidler	0	542 648	542 648
Anskaffelseskost 31.12.2024	3 188 105	27 434 445	30 622 550
Akkumulerte av-/nedskrivninger 31.12	3 035 175	18 067 583	21 102 758
Bokført verdi 31.12.2024	152 930	9 366 862	9 519 792
Årets avskrivninger	2 111 477	1 387 421	3 498 898
Økonomisk levetid	3-5 år	3-5 år	
Avskrivningsplan	Lineær	Lineær	

Selskapet har fire driftsmidler under finansiell leasing; maskin, rubbhall, truck og sveiserobot. Bokført verdi av driftsmidlene utgjør kr 5 666 284, bokført leasinggjeld utgjør kr 2 931 245. Årets avskrivninger på balanseførte leieavtaler utgjør kr 882 978. Leasingavtalene har en varighet på 5-8 år.



DocuSign Envelope ID: F995C985-F71F-4CC9-9DF4-13185B21C78D

Note 9 Skatt

Årets skattegrunnlag	2024	2023	omarbeidet
Betalbar skatt	-18 382 410		0
Endring i utsatt skatt	9 154 242	-5 827 002	
Sum skattekostnad	-9 228 168	-5 827 002	

Beregning av årets skattegrunnlag:	2024	2023	omarbeidet
Ordinært resultat før skattekostnad	-24 272 693	-26 514 826	
Permanente forskjeller	-72 355 869	28 451	
Endring i midlertidige forskjeller	-15 943 198	0	
Mottatt konsernbidrag	83 556 408	14 664 069	
Årets skattegrunnlag	-29 015 351	-11 822 306	

Betalbar skatt i balansen:	2024	2023	omarbeidet
Betalbar skatt på årets resultat	-18 382 410		0
Betalbar skatt på mottatt konsernbidrag	18 382 410		0
Sum betalbar skatt i balansen	0	0	

Oversikt over midlertidige forskjeller:	2024	2023	omarbeidet	Endring
Varige driftsmidler	-1 478 897	-904 750		574 147
Fordringer	-1 172 000	-1 775 848		-603 848
Varer	0	-212 000		-212 000
Avsetning etter god regnskapsskikk	-2 130 000	-2 130 000		0
Sum	-4 780 897	-5 022 598		-241 701

Akkumulert fremførbart underskudd	-43 052 868	-64 365 861	-21 312 993
Sum	-47 833 765	-69 388 459	-21 554 694

Utsatt skattefordel (22 %)	-3 843 697	-15 265 461	-11 421 764
-----------------------------------	-------------------	--------------------	--------------------

Forklaring til hvorfor årets skattekostnad ikke utgjør 22 % av resultat før skatt:	2024	2023	omarbeidet
Resultat før skatt	-24 272 693	-26 514 826	
22 % skatt av resultat før skatt	-5 339 992	-5 833 262	
Permanente forskjeller 22 %	837	6 259	
For mye avsatt tidligere år	-3 889 013		
Beregnet skattekostnad	-9 228 168	-5 827 003	

Effektiv skattesats	38,0 %	22,0 %
---------------------	--------	--------

Note 10 Egenkapital

	Aksjekapital	Annen innskutt egenkapital	Annen opptjent egenkapital	Sum egenkapital
Pr. 01.01.2024 - i henhold til avlagt årsregnskap 2023	3 876 390	0	6 161 396	10 037 786
Korrigerings av vesentlig feil tidligere år			-56 440 548	-56 440 548
Mottatt konsernbidrag		93 913	65 323 677	65 417 590
Årets resultat			-15 044 525	-15 044 525
Pr 31.12.2024	3 876 390	93 913	0	3 970 303

Vesentlig feil fra tidligere år knyttet til selskapets varelager og prosjektvurdering er bokført mot egenkapitalen. Sammenligningstallene for 2023 er omarbeidet. Se note 5 ytterligere omtale.



DocuSign Envelope ID: F995C985-F71F-4CC9-9DF4-13185B21C78D

Note 11 Fordringer og gjeld selskaper i samme konsern

	2024	2023
Kortsiktige fordringer på selskap i samme konsern		
Frionordica Refrigeracion Ltda	141 817	584 939
PTG Kuldeteknisk AS	0	503 395
Perfect Temperature Group AS	0	17 800 000
PTG Vest AS	0	2 768 271
Perfect Temperature Group UK Ltd	702 360	256 913
PTG Helgeland AS	0	5 567 733
PTG Multi Kulde AS	0	6 340 082
Årets mottatte konsernbidrag	83 800 000	32 464 069
Sum	84 644 177	66 285 402

Kortsiktig gjeld til selskap i samme konsern

PTG Vest AS	0	2 111 373
Perfect Temperature Group AS	83 094 505	50 587 100
PTG Kuldeteknisk AS	12 692 493	59 671 356
PTG Helgeland AS	0	8 099 779
PTG Multi Kulde AS	0	13 177 834
Frionordica Refrigeracion Ltda	0	787 844
PTG Rørvik Kulde AS	0	84 176
Nordic Climate Group AB	35 063 911	14 666 451
Sum	130 850 909	149 185 913

Selskapet er en del av konsernkontoordningen i Nordic Climate Group AB. Kassakreditt på NOK 35 063 911 er representert som gjeld til Nordic Climate Group AB.

Gjeld til selskap i samme konsern renteberegnes.

Note 12 Konsernkonto

Selskapets bundne bankinnskudd utgjør kr 2 022 364. Resterende av selskapets likvider og kassekreditt er organisert i en konsernkontoordning. Dette innebærer at datterselskapenes kontantbeholdning formelt sett er fordringer/gjeld på morselskapet.

Note 13 Aksjekapital, aksjonærer m.v.

Aksjekapital	Antall	Pålydende	Balanseført
Ordinære aksjer	6 153	630	3 876 390

Aksjekapitalen eies av følgende aksjonærer:

Aksjonærer	Antall aksjer	Eierandel
Perfect Temperature Group AS	6 153	100 %
Sum	6 153	100 %

Ptg Frionordica AS er et indirekte datterselskap av Nordic Climate Group AB og inngår i deres konsernregnskap. Konsernregnskapet kan fåes utlevert ved selskapets forretningskontor i Svärdvägen 21, 182 33 Danderyd, Sverige.



DocuSign Envelope ID: F995C985-F71F-4CC9-9DF4-13185B21C78D

Note 14 Pantstillelser og garantier

Pantsikret gjeld, pantstillelser og garantier	2024	2023
Langsiktig gjeld til kredittinstitusjoner	2 931 245	3 707 058
Sum	2 931 245	3 707 058

Bokført verdi av pantsikrede eiendeler

Varige driftsmidler	9 519 791	12 476 042
Kundefordringer	42 560 989	32 848 403
Varer	44 531 282	48 000 000
Sum	96 612 062	93 324 446

Sparebank1 SMN har tatt pant i varelager, driftsmidler og kundefordringer. Pantet er begrenset oppad til NOK 1 000 000.

Garantiansvar	2024	2023
Avsetning for garantiansvar	2 130 000	2 130 000

Avsetning for garantiansvar:

Selskapet foretar en avsetning på ca. 1,3 % av omsetningen. Selskapet har ett års garanti på det som er levert. I 2024 er det foretatt avsetning med kr. 2 130 000.