



## ÅRSREGNSKAPET FOR REGNSKAPSÅRET 2023 - GENERELL INFORMASJON

### Enheten

Organisasjonsnummer:	925 766 984
Organisasjonsform:	Aksjeselskap
Foretaksnavn:	HEMSEDAL ENERGI HOLDING AS
Forretningsadresse:	Hemsedalsvegen 2883 3560 HEMSEDAL

### Regnskapsår

Årsregnskapets periode:	01.01.2023 - 31.12.2023
-------------------------	-------------------------

### Konsern

Mørselskap i konsern:	Ja
Konsernregnskap lagt ved:	Ja

### Regnskapsregler

Regler for små foretak benyttet:	Nei
Benyttet ved utarbeidelsen av årsregnskapet til selskapet:	Regnskapslovens alminnelige regler
Benyttet ved utarbeidelsen av årsregnskapet til konsernet:	Regnskapslovens alminnelige regler

### Årsregnskapet fastsatt av kompetent organ

Bekreftet av representant for selskapet:	Per Gunnar Markegård
Dato for fastsettelse av årsregnskapet:	28.05.2024

### Grunnlag for avgivelse

År 2023: Årsregnskapet er elektronisk innlevert
År 2022: Tall er hentet fra elektronisk innlevert årsregnskap fra 2023

*Det er ikke krav til at årsregnskapet m.v. som sendes til Regnskapsregisteret er undertegnet. Kontrollen på at dette er utført ligger hos revisor/enhetens øverste organ. Sikkerheten ivaretas ved at innsender har rolle/rettighet for innsending av årsregnskapet via Altinn, og ved at det bekreftes at årsregnskapet er fastsatt av kompetent organ.*

Brønnøysundregistrene, 01.08.2024



## Resultatregnskap

Beløp i: NOK	Note	2023	2022
<b>RESULTATREGNSKAP</b>			
<b>Kostnader</b>			
Annen driftskostnad		354 000	115 000
<b>Sum kostnader</b>		<b>354 000</b>	<b>115 000</b>
<b>Driftsresultat</b>		<b>-354 000</b>	<b>-115 000</b>
<b>Finansinntekter og finanskostnader</b>			
Inntekt på investering i datterselskap og tilknyttet selskap		468 000	
Annen renteinntekt			1 000
<b>Sum finansinntekter</b>		<b>468 000</b>	<b>1 000</b>
<b>Netto finans</b>		<b>468 000</b>	<b>1 000</b>
<b>Ordinært resultat før skattekostnad</b>		<b>114 000</b>	<b>-114 000</b>
Skattekostnad på ordinært resultat		25 000	-25 000
<b>Ordinært resultat etter skattekostnad</b>		<b>89 000</b>	<b>-89 000</b>
<b>Årsresultat</b>		<b>89 000</b>	<b>-89 000</b>
<b>Overføringer og disponeringer</b>			
Overføringer til/fra annen egenkapital		89 000	-89 000
<b>Sum overføringer og disponeringer</b>		<b>89 000</b>	<b>-89 000</b>



### Balanse

Beløp i: NOK	Note	2023	2022
<b>BALANSE - EIENDELER</b>			
<b>Anleggsmidler</b>			
<b>Immaterielle eiendeler</b>			
Utsatt skattefordel			25 000
<b>Sum immaterielle eiendeler</b>			<b>25 000</b>
<b>Finansielle anleggsmidler</b>			
Investering i datterselskap		133 455 000	133 455 000
Investeringer i aksjer og andeler		31 951 000	21 951 000
<b>Sum finansielle anleggsmidler</b>		<b>165 406 000</b>	<b>155 406 000</b>
<b>Sum anleggsmidler</b>		<b>165 406 000</b>	<b>155 431 000</b>
<b>Omløpsmidler</b>			
<b>Varer</b>			
<b>Fordringer</b>			
Andre fordringer		1 570 000	959 000
<b>Sum fordringer</b>		<b>1 570 000</b>	<b>959 000</b>
<b>Bankinnskudd, kontanter og lignende</b>			
Bankinnskudd, kontanter og lignende		44 000	61 000
<b>Sum bankinnskudd, kontanter og lignende</b>		<b>44 000</b>	<b>61 000</b>
<b>Sum omløpsmidler</b>		<b>1 614 000</b>	<b>1 020 000</b>
<b>SUM EIENDELER</b>		<b>167 020 000</b>	<b>156 451 000</b>
<b>BALANSE - EGENKAPITAL OG GJELD</b>			
<b>Egenkapital</b>			
<b>Innskutt egenkapital</b>			
Selskapskapital		1 000 000	1 000 000
Overkurs		153 647 000	153 647 000
<b>Sum innskutt egenkapital</b>		<b>154 647 000</b>	<b>154 647 000</b>



## Balanse

<b>Beløp i: NOK</b>	<b>Note</b>	<b>2023</b>	<b>2022</b>
<b>Opptjent egenkapital</b>			
Annen egenkapital		729 000	640 000
<b>Sum opptjent egenkapital</b>		<b>729 000</b>	<b>640 000</b>
<b>Sum egenkapital</b>		<b>155 376 000</b>	<b>155 287 000</b>
<b>Sum langsiktig gjeld</b>		<b>0</b>	<b>0</b>
<b>Kortsiktig gjeld</b>			
Annen kortsiktig gjeld		11 644 000	1 164 000
<b>Sum kortsiktig gjeld</b>		<b>11 644 000</b>	<b>1 164 000</b>
<b>Sum gjeld</b>		<b>11 644 000</b>	<b>1 164 000</b>
<b>SUM EGENKAPITAL OG GJELD</b>		<b>167 020 000</b>	<b>156 451 000</b>



### Konsernets resultatregnskap

Beløp i: NOK	Note	2023	2022
<b>RESULTATREGNSKAP</b>			
<b>Inntekter</b>			
Salgsinntekt		37 343 000	40 464 000
Annen driftsinntekt		65 286 000	140 610 000
<b>Sum inntekter</b>		<b>102 629 000</b>	<b>181 074 000</b>
<b>Kostnader</b>			
Endring i beholdning av egentilvirkede anleggsmidler		-2 104 000	-2 711 000
Varekostnad		60 020 000	136 966 000
Lønnskostnad		11 619 000	10 901 000
Avskrivning på varige driftsmidler og immaterielle eiendeler		6 313 000	7 600 000
Annen driftskostnad		17 096 000	14 751 000
<b>Sum kostnader</b>		<b>92 944 000</b>	<b>167 507 000</b>
<b>Driftsresultat</b>		<b>9 685 000</b>	<b>13 567 000</b>
<b>Finansinntekter og finanskostnader</b>			
Annen renteinntekt		1 781 000	697 000
Annen finansinntekt		36 000	36 000
<b>Sum finansinntekter</b>		<b>1 817 000</b>	<b>733 000</b>
Annen rentekostnad		924 000	534 000
Annen finanskostnad		125 000	70 000
<b>Sum finanskostnader</b>		<b>1 049 000</b>	<b>604 000</b>
<b>Netto finans</b>		<b>768 000</b>	<b>129 000</b>
<b>Ordinært resultat før skattekostnad</b>		<b>10 453 000</b>	<b>13 696 000</b>
Skattekostnad på ordinært resultat		2 310 000	3 019 000
<b>Ordinært resultat etter skattekostnad</b>		<b>8 143 000</b>	<b>10 677 000</b>
<b>Årsresultat</b>		<b>8 143 000</b>	<b>10 677 000</b>
<b>Overføringer og disponeringer</b>			
Overføringer til/fra annen egenkapital		8 143 000	10 677 000
<b>Sum overføringer og disponeringer</b>		<b>8 143 000</b>	<b>10 677 000</b>



## Konsernets resultatregnskap

Beløp i: NOK	Note	2023	2022
--------------	------	------	------

---




### Konsernets balanse

Beløp i: NOK	Note	2023	2022
<b>BALANSE - EIENDELER</b>			
<b>Anleggsmidler</b>			
<b>Immaterielle eiendeler</b>			
Utsatt skattefordel		1 884 000	1 573 000
<b>Sum immaterielle eiendeler</b>		<b>1 884 000</b>	<b>1 573 000</b>
<b>Varige driftsmidler</b>			
Tomter, bygninger og annen fast eiendom		20 962 000	21 106 000
Maskiner og anlegg		121 276 000	113 398 000
Driftsløsøre, inventar, verktøy, kontormaskiner og lignende		4 204 000	3 584 000
<b>Sum varige driftsmidler</b>		<b>146 442 000</b>	<b>138 088 000</b>
<b>Finansielle anleggsmidler</b>			
Investeringer i aksjer og andeler		32 931 000	22 857 000
<b>Sum finansielle anleggsmidler</b>		<b>32 931 000</b>	<b>22 857 000</b>
<b>Sum anleggsmidler</b>		<b>181 257 000</b>	<b>162 518 000</b>
<b>Omløpsmidler</b>			
<b>Varer</b>			
Varer		5 838 000	6 550 000
<b>Sum varer</b>		<b>5 838 000</b>	<b>6 550 000</b>
<b>Fordringer</b>			
Kundefordringer		16 380 000	43 202 000
Andre fordringer		12 071 000	21 731 000
<b>Sum fordringer</b>		<b>28 451 000</b>	<b>64 933 000</b>
<b>Bankinnskudd, kontanter og lignende</b>			
Bankinnskudd, kontanter og lignende		32 380 000	28 986 000
<b>Sum bankinnskudd, kontanter og lignende</b>		<b>32 380 000</b>	<b>28 986 000</b>
<b>Sum omløpsmidler</b>		<b>66 669 000</b>	<b>100 469 000</b>
<b>SUM EIENDELER</b>		<b>247 926 000</b>	<b>262 987 000</b>



## Konsernets balanse

Beløp i: NOK	Note	2023	2022
<b>BALANSE - EGENKAPITAL OG GJELD</b>			
<b>Egenkapital</b>			
<b>Innskutt egenkapital</b>			
Selskapskapital		1 000 000	1 000 000
Overkurs		153 676 000	153 647 000
<b>Sum innskutt egenkapital</b>		<b>154 676 000</b>	<b>154 647 000</b>
<b>Opptjent egenkapital</b>			
Annen egenkapital		28 553 000	20 440 000
<b>Sum opptjent egenkapital</b>		<b>28 553 000</b>	<b>20 440 000</b>
<b>Sum egenkapital</b>		<b>183 229 000</b>	<b>175 087 000</b>
<b>Gjeld</b>			
<b>Langsiktig gjeld</b>			
Pensjonsforpliktelser		3 092 000	6 196 000
<b>Sum avsetninger for forpliktelser</b>		<b>3 092 000</b>	<b>6 196 000</b>
<b>Annen langsiktig gjeld</b>			
Gjeld til kredittinstitusjoner		17 837 000	19 138 000
<b>Sum annen langsiktig gjeld</b>		<b>17 837 000</b>	<b>19 138 000</b>
<b>Sum langsiktig gjeld</b>		<b>20 929 000</b>	<b>25 334 000</b>
<b>Kortsiktig gjeld</b>			
Leverandørgjeld		6 328 000	12 226 000
Betalbar skatt		2 606 000	1 785 000
Skyldige offentlige avgifter		9 542 000	14 523 000
Annen kortsiktig gjeld		25 294 000	34 033 000
<b>Sum kortsiktig gjeld</b>		<b>43 770 000</b>	<b>62 567 000</b>
<b>Sum gjeld</b>		<b>64 699 000</b>	<b>87 901 000</b>
<b>SUM EGENKAPITAL OG GJELD</b>		<b>247 928 000</b>	<b>262 988 000</b>




# Årsmelding 2023

## Hemsedal Energi Holding AS



# Innhold

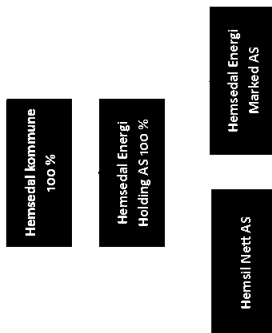
<b>1 ORGANISERING</b>	<b>4</b>
<b>2 HISTORIKK</b>	<b>5</b>
<b>3 STYRETS BERETNING</b>	<b>6</b>
Verkemdas art	6
Forretningsstrategi	6
Overføringsnett	6
Rammer for verkemda	8
Det Lokale Eitbryn (DLE)	8
Hemseidl Energi Marked AS - Kraftomsetning	8
Arbeidmiljø og personale	8
Likestilling og aldersmansetning	9
Miljørapport	9
Åpenhetstøven	9
Framtiddig utvikling	9
Fortsett drift	9
Ytingar utover lønn til ledande personar	10
Styresansvarforsikring	10
Risiko ved drifta	10
Likviditet og kontantstrøm	10
Det økonomiske resultatet og disponering av overskudd	10
<b>4 REGNSKAP</b>	<b>15</b>
Resultatregnskap	15
Balanse pr. 31.12	16
Kontantstrømsoppstilling	19
<b>5 NOTEOVERSIKT</b>	<b>21</b>





# 1 ORGANISERING

## Organisjonsplan



### DAGLEG LEDER: PER GUNNAR MARKEGÅRD

### Styret i 2023:

Medlem:	Posisjon i styret:	Varamedlem:
Oddvar Grøtke	Leader	1. Stein Kåre Bråthen
Jan Egil Halbjørhus	Nestleder	2. Petter Ovesen
Elin Tøngren	Styremedlem	3. Kjell Kristiansen
Signe Lise Hovig Jordheim	Styremedlem	
Tronn Inge Tuv	Styremedlem (for del tilsette)	Varamedlem: Helmut Falk

Revisor : PricewaterhouseCoopers AS (PWC)

# 2 HISTORIKK

## Hemsdal Energi – historie

- 1910 Elektrifisering i deler av sentrum etter utbygging av Trøimsåne og Ulsåkkrossen
- 1920 Aker kommune kjøper opp mesteparten av fall-rettene i Hemsilvassdraget
- 1936 Stifting av Hemsdal Kommunale Elektrisitetsforsyning
- 1937 Bygging av overføringsline frå Gøi til Hemsdal
- 1942 – 1952 Hjelmen, Lykkja, Grøntalen og Elkvegen vert kopla til overføringsnettlet
- 1974 Bygging av Sivo sekundærstasjon
- 1986 Bygging av Holdemoen sekundærstasjon
- 1992 Hemsdal Kommunale Elektrisitetsforsyning delast i to kommunale særbedrifter og selnare i to kommunale foretak – Hemsdal Elektro KF og Hemsdal Energi KF
- 2006 Bygging av Langeset sekundærstasjon
- 2013 Ny trato 66/22kV med ytelse 30 MVA på Holdemoen sekundærstasjon.
- 2019 Hemsdal Energi KF blir omdanna til aksjeselskap – Hemsdal Energi AS
- 2020 Stifting av Hemsdal Energi Holding AS og Hemsdal Energi Marked AS
- 2021 Nytt namn på nettselskapet – Hemsil Nett AS

## 3 STYRETS BERETNING

### Verkemdas art

Hemseidal Energi Holding AS er eit konsern eigd 100 % av Hemseidal Kommune. Hemseidal Energi Holding AS er morselskapet og Hemsil Nett AS og Hemseidal Energi Marked AS er datterselskap. Hemsil Nett AS er nettselskapet som har ansvaret for drift og vedlikehald av straumnettet i Hemseidal. Hemseidal Energi Marked AS er eit kraftselskap som kjøper og selger kraft til sluttbrukere. I tillegg forvaltar dei kommunane sine kraftnettar og følger ut tjenerar til nettselskapet.

### Forretningsstrategi

Hemseidal Energi Holding AS har vekteke ein strategi- og handlingsplan for 2022 - 2025. Strategi- og handlingsplan tek inn over seg rammevilkår som er i dag, og framtidige rammevilkår for at vi skal være effektive og konkurransedyktige også i framtida.

Nettdriften er konsernet sin kjerneværksemd. Vi skal sørge for å oppretthalde god leveringskvalitet på nettet og sikre gode leveransar og følge krav fra regulator til ein kvar tid. Det er viktig at Hemsil Nett har ein plan for å møte dei endringane i rammevilkår som alle nettselskap står overfor i framtida. For å forsette med kraftsalg til sluttbrukere er vår strategi å gå inn i ein allianse som vi føler er rett for Hemseidal Energi Marked. Det vart i 2022 inngått ein intensjonsavtale med Wætn AS om å vera med i ein ny allianse dei står bak. Då kan vi ha vår eigen merkevare og samtidig få tilgang til digital plattform som er tilrettelagt for innovasjon, produkte- og tenesteutvikling. Dette er eit alternativ og det vil bli vurdert opp mot nokon andre alternativ. Dette vil bli avgjort i løpet av år 2024.

### HEMSEDAL ENERGI HOLDING SIN VISJON:

Sikre verdiskaping i Hemseidal

### HEMSEDAL ENERGI HOLDING SINE VERDIAR:

Pålitelig - Nær - Kompetent

### HEMSEDAL ENERGI HOLDING AS HAR

#### 6 OVERORDNA MÅL:

1. HE Holding skal sikre trygg og pålitelig straumforsyning til alle i Hemseidal.
2. HE Holding skal benytte pålitelige og berekraftige løysingar i sitt arbeid og minimere sitt miljø- og klimaavtrykk.
3. HE Holding skal bygge ut og drive nettet på ein mest mogeleg kostnadseffektiv måte.
4. HE Holding skal vera ein samfunnsaktør som bidreg positivt til lokal næringsutvikling.
5. HE Holding skal vera ein attraktiv arbeidsplass og gi dei tilsette mogelegheit til utvikling.
6. HE Holding skal bidra til at Hemseidal er ein attraktiv kommune å bu i.

### Hemsil nett AS – Overføringsnettet

Overført mengde i nettet dette året har vore noko auke frå året før. Det er fleire ting som har innverking på forbruket. Det er temperaturen spesielt i vintermånadene og kor bevisste kundane er på forbruket. Vi har også stor auke i nye kundar som gjer at forbruken aukar. Det totale salget av overføringsenergi har vore 100,6 GWh (ekskl. tapp), 106,6 GWh (inkl. tapp). Det er ein auke på ca. 5 % frå året før. Totalt er det kobla opp 249 nye kunder dette året. Det er rekord i antall nytilknytingar på eit år. Dei fleste av desse er fritidskunder.

Antall kunder totalt pr. 31.12.2023 er 4.986.

Antall kunder totalt pr. 31.12.2022 er 4.737.

#### INVESTERING I NETTET I 2023:

Brutto investering:	22,0 mill. kr.
Anleggskostnad:	8,9 mill. kr.
Netto investering:	14,0 mill. kr.



## DEI STØRSTE INVESTERINGSPROSJEKTA:

- Treimsvegen – Ny nettsjåson og oppgradering av LS nett.
- Linje erstatta av kablar.
- Slettevatn – Utskifting av 2,1 km 22 KV HS kablar.
- Oppgradering nettsjåson.
- Ny Stolheis Hemsedal Skiserenter
- Ny nettsjåson og nye 22 KV kablar.
- Flytting/ombygging av nett i baseområde Hemsedal Skiserenter
- Visser – Ny nettsjåson til forsyning av 5 leilighetsbygg med totalt 82 einheter.
- Krikken Vest – Ny nettsjåson til forsyning av nytt vannforsyningsanlegg.
- Kommune Lade – Ny nettsjåson til forsyning av parkeringsplass med elbil ladere.
- Skjogaarden – Ny nettsjåson til forsyning av 4 leilighetsbygg med 60 einheter.
- Svøkkryset – Ny nettsjåson til forsyning av nytt næringsbygg.
- Hødn – Ny nettsjåson og framføring av ny HS kablar til nye og gamle boliger.
- Øynevegen – Ny nettsjåson til forsyning av ny trykkveiningsstasjon vannforsyning.

Tap i nettet i 2023 var 5,9 GWh som er ca. 5,6 % av totalt omsatt. Historisk avbrudd var 0,016 %. Dvs. tilgjengelighet på 99,984 %.

KILE kosnad for 2023 var på totalt kr. 15.000.864,-. Det er eit høgt tal samanlikna med fjoråret: 78 % av KILE kosnad var utført i sentralnettet på grunn av ordenvær. KILE kosnad i eige nett utgjorde kr. 410.000,-.

## Rammer for verksemda

Innektstramma for 2023 som er vektete av NVE er 38,373 mill. kr. Dette er ein nedgang på nesten 2 mill. frå året før. Årsaken er i hovudsak nedgang i kraftprisen. I vedtaket for 2023 vart referanseprisen på kraft 85,7 øre/kWh i NDS. Referanserenta er 8,36 %.

Flaskehalsinntekter for 2023 er kr. 3.050 mill mot kr. 8 mill. året før. Vi har komne ut med ein beregna melnrinntekt dette året på kr. 8.601.000.

Saldo for mindrerinntekt er pr. 01.01.2023 11,7 mill. kr.

Saldo for mindrerinntekt pr. 31.12.2023 er redusert til 3,5 mill. kr. Målet med meinr./mindrerinntekt er forutsigbare og mest mogleg stabile tariffar for kundane.

## Det Lokale Eltilsyn (DLE)

Det lokale Eltilsyn har til oppgåve å redusere antall skadar og utlykker med elektrisk årsak. Med heimel i El-tilsynsloven og Forskrift om det lokale elektrisitetstilsyn er alle nettselskap pålagt å føre tilsyn med eianelegg innanfor sitt forsyningsområde.

Hemsi Nett har hatt avtale med Norsk Elektrisitetssjåson AS om å utføre tilsyn for 2023. Det er utført 200 tilsyn dette året. Kravet frå Direktoratet for samfunnssikkerheit og beredskap (DSS) i instruks er oppfylt.

## Hemsedal Energi Marked AS - Kraftomsetning

Etter to år med svært høge kraftpriser har det vore meir moderate priser i år 2023. I vårt område NOS var prisen 76 øre/kWh mot 193 øre/kWh året før. På årsbasis var systemprisen 64 øre/kWh mot 137 øre/kWh året før.

Avtala vi tilbyr til kundane er spotpris, time for time med påslag 5 øre/kWh.

Frå og med august 2023 hmførte vi eit fastbeløp pr. mnd på kr. 39.

Mengde omsatt til sluttbruker i 2023 er 55 GWh og vi har 2 950 kunder pr. 31.12. Det er ein liten oppgang i antall kunder og nokså stabil forbruk.

På grunn av dei høge prisane året før med stort fokus i media var det mange som bytta kraftleverandør. Dette er har det vore mykje mindre fokus på i år 2023 og det har ført til færre kundebytter.

## Arbeidsmiljø og personale

Konsernet hadde ved årsskiftet 12 fast tilsette og 1 lærling. 8 i Hemsi Nett AS og 5 i Hemsedal Energi Marked AS. Arbeidsmiljø blir betrakta som svært godt. Samarbeidet med dei tilsettes organisasjonar/tiltidsvalgte har vore konstruktivt og bidrege positivt til arbeidsmiljøet.

Det har ikkje vorte rapportert nokon alvorlege arbeidsuhell eller utlykker som er forårsaka av ruinesvikt eller at sikkerheitstiltak ved bedriftene ikkje er helde.

Hemsi Nett AS driv sine anlegg med størst mogleg sikkerheit for dei tilsette og omgivelsane. Det blir gjennomført nødvendige oppløring og kurs for dei tilsette slik at alle kan ta ansvar for å ta vare på miljøet både internt og eksternt.

Vi har nullvisjon når det gjeld arbeidsrelaterte skadar.

## SJUKERÅVÆRET SYNER SLIKE TAL FOR DEI SEINASTE ÅRA:

Sjunkeråværet:	2023	2022	2021	2020
Eigenmelding	0,3 %	2,2 %	0,6 %	0,1 %
Sjukemelding	9,1 %	2,0 %	1,9 %	3,5 %
<b>Totalt</b>	<b>9,4 %</b>	<b>4,2 %</b>	<b>2,4 %</b>	<b>3,6 %</b>

Sjunkeråværet for 2023 var totalt 9,4 %.

## Likestilling og alderssamansetning

Blant dei fast tilsette i konsernet er det 9 menn og 3 kvinner. Kvinnene finn vi innanfor verksemdene kundebehandling og administrasjon/regnskap.

Innanfor montørfaget er det berre menn og det er eit faktum at det er få kvinner i dette yrket.

Syret består av 3 menn og 2 kvinner. Den enkelte medarbeider har lik rett og moglegheiter til å utfolde sine evner uavhengig av kjønn. Ingen har vore diskriminert på grunn av kjønn og det gjeld både stillingstype og lønnsforhold. Gjennomsnittsalderen for dei fast tilsette er 51 år.

## Miljørapport

Hemsedal Energi Holding AS har ikkje spesiell verksemd som skadar det ytre miljøet, med unntak av utslapp frå bilar/maskiner som ikkje vert regulert av konsesjonar eller pålegg frå myndighetene. Vi har ikkje hatt noko uhell på traktor med oljesøl. Alt av avfall som innhald skadelige materialer blir avhenta i henhold til gjeldande regelverk.

Det blir brukt meir og meir kabel, både på høgspenn og lågspenn. Dette fører til mindre synleg nett som bidreg til meir miljøvennleg verksemd, samtidig som det er mindre utsett for påkjenning frå vær og vind.

Konsernet vil legge spesielt vekt på to bærekraftsmål som er relevante for våre verksemdar:

- Rein energi til alle
- Sikre tilgang til påliteleg, bærekraftig og moderne energi til ein overkommelig pris.
- Industri, innovasjon og infrastruktur
- Bygge solid infrastruktur og fremme inkluderende og bærekraftig industrialisering og innovasjon.

## Åpenhetsloven

Hemsedal Energi Holding AS vil rapportere i tråd med åpenhetsloven. Rapport lagt ut på vår hjemmeside [www.hemsedal-energi.no](http://www.hemsedal-energi.no).

## Framtidig utvikling

Konsernets verksemd er viktig for drift og verdiskaping i Hemsedal. Drift av nettet i Hemsi Nett AS er konsernets kjerneverksemd. Verksemda blir utfordra av konsolideringar i bransjen med tilhøyrande effektivisering.

Syret gjorde vedtak 22. september om å inngå ein intensjonsavtale med Vidju Holding AS om ein eventuell fusjon mellom Vidju Holding AS og Hemsedal Energi Holding AS. Tidlegare på året hadde Vidju Holding AS og Ringerikskraft AS inngått intensjonsavtale om ein eventuell fusjon av nettselskapene Hallingdal Kraftnett og Føle.

For Hemsedal Energi Holding AS var dette vedtaket for å sjå på moglegheiten for å etablere eit fellesleigd nettselskap ved å slå saman Hemsi Nett, Hallingdal Kraftnett og Føle.

Det vart gjort vedtak i Hemsedal kommunestyre 23. april 2024 at Hemsedal kommune godkjenner samanslåing av Hemsedal Energi Holding AS og Vidju Holding AS.

Det som inngår i denne samanslåinga er nettselskapet Hemsi Nett og aksjepostane i Bruse, Snegg Fiber og Hallingkonsult. Eigeodmane i Hemsi Nett vil bli overført til eit eige eige-domselskap Hemsedal Energi Eigeodom AS som blir 100% eigd av Hemsedal kommune.

Det vil også bli vurdert ulike alternatyv for Hemsedal Energi Marked mht. sluttbrukermarkedet. Dette vil syret ta stilling til i løpet av 2024.

## Fortsatt drift

Hemsedal Energi Holding AS har ut frå resultatregnskapet og balansen grunnlag til å meine at fortsatt drift er til stade i samsvar med regnskapsloven § 3-3a. Til grunn for dette ligg resultatet for 2023.

Selskapet har ein sunn økonomisk og finansiell stilling, men det er også utfordringar med store investeringar i framtida.

## Ytingar utover lønn til ledande personar

Det er ikkje gjevne andre ytingar enn lønn og innbetaling til normal pensjonsordning til daglegg leder.

## Styreansvarsforsikring

Det er tegna forsikring for styrets medlemmer og daglegg leder for dei ra moglege ansvar overfor selskapet og tredje personar. Forsikringsdekningen er kr. 10 mill. pr. skade og totalt i løpet av forsikringsperioden.

## Risiko ved drifta

Slik drifta er organisert er det liten risiko ved verksemda. Økonomien er stabil og god og dei tilsette og styret er roynde i det dei driv med.

Risikoen for at kundane ikkje kan oppfylle sine forpliktelsar ser vi som ganske liten.

Historisk sett har vi hatt lite tap på strømfordringar.

Likviditeten i selskapet blir vurdert som god. Det er avtale med Kinect Energy om derivathandel på Nasdaq OMX. Avtala går ut på at Kinect Energy er motpart for Hemsedal Energi overfor Nasdaq OMX. Hemsedal Energi er derfor ikkje forpliktet overfor Nasdaq OMX til å stille sikkerheit ved derivathandel.

## Likviditet og kontantstrøm

Likviditeten i selskapet vurderast som god. Hemsedal Energi Holding sin kontantbeholdning pr. 31.12.23 var på 32 mill.kr.

Det er nødvendige med ein viss kontantbeholdning på grunn av store svingningar. Dette som fylgje av blant anna at Hemsil Nett må krevja inn store beløp for staten (forbruksavgift og enovaavgift)

Dei samla investeringane var i 2023 ca. 14 mill. kr. som er investering i nett.

Årets investering er finansiert ved sjølvfinansiering.

Kontantstrømsopstillingen viser ein positiv kontantstrøm i 2023 på 3,4 mill. kr.

## Det økonomiske resultatet og disponering av overskudd:

Resultat for 2023 før skatt viser eit overskudd på kr. 115.000 Resultat for 2023 etter skatt viser eit overskudd på kr. 89.000

Styret foreslår fylgjande disponering av overskuddet for regnskapsåret 2023:

Overføring til egenkapital kr. 89.000.

Styret meiner det framlagde resultatregnskapet og balanse med noter gjev rett informasjon om drifta i 2023 og selskapet sin økonomiske stilling ved årsskiftet.

Så langt styret kjemner til er det ikkje kome fram forhold etter avslutning av regnskapet som har betydning for bedømminga av resultatet.

Styret meiner det framlagde resultatregnskapet og balanse med noter gjev rett informasjon om drifta i 2022 og selskapet sin økonomiske stilling ved årsskiftet.

Så langt styret kjemner til er det ikkje kome fram forhold etter avslutning av regnskapet som har betydning for bedømminga av resultatet.

## Styret vil takke dei tilsette for innsatsen i 2023.

Hemsedal, den 22. mai 2024.

Oddvar Grøthe  
styreleder

Jan Egil Halbjørhus  
nestleder

Elin Tangen  
styremedlem

Sigris Lise Hovig Jordheim  
styremedlem

Tronni Inge Tuv  
styremedlem

Per Gunnar Mørtegard  
daglegg leder






### 3 REGNSKAP

#### Resultatregnskap

Hemseal Energi Holding AS		Konsern	
2023	2022	Note	2022
0	0	1,2	37 343
0	0	1,2	40 464
0	0		65 286
0	0		140 610
			102 629
			181 074
0	0		59 324
0	0		131 422
0	0		696
0	0		5 544
0	0		-2 104
0	0		-2 711
0	0	3	11 619
0	0	4	10 901
0	0		6 313
0	0		7 600
354	115	3	15 337
0	0		12 992
354	115		92 945
			167 507
-354	-115		9 684
			13 567
468	0		0
0	1		1 781
0	0		697
0	0		36
0	0		36
0	0		924
0	0		534
0	0		125
0	0		70
115	-114		10 452
			13 696
25	-25	5	2 310
			3 019
89	-89		8 142
			10 677
			0
			0
			8 142
			10 677

REGNSKAP 15





## Balanse pr. 31.12


Hemseid Energi Holding AS		Konsern	
2023	2022	2023	2022
<b>EIENDELER</b>			
0	25	1 884	1 573
Utsatt skattefordel			
0	25	1 884	1 573
<b>SUM UTMATRIKLELLE EIENDELER</b>			
0	0	20 962	21 106
Tomter, bygninger og annen fast eiendom			
0	0	121 276	113 398
Nett			
0	0	4 204	3 584
Driftsløsøre, inventar, verkøy, kontormaskiner o.l.			
0	0	146 402	138 088
<b>SUM VÆRGE DRIFSMIDLER</b>			
133 455	133 455	0	0
Investeringer i datterselskap			
31 951	21 951	32 931	22 857
Investeringer i aksjer og andeler			
165 406	155 406	32 932	22 858
<b>SUM FINANSIELLE ANLEGGSMIDLER</b>			
165 406	155 431	181 257	162 519
<b>SUM ANLEGGSMIDLER</b>			
0	0	5 838	6 550
<b>RESERVELAGER</b>			
0	0	16 380	43 202
Kundefordringer			
1 570	959	8 575	9 967
Andre fordringer			
0	0	3 496	11 764
Akumulert minstetekt			
1 570	959	28 451	64 933
<b>SUM FORDRINGER</b>			
45	61	32 380	28 986
<b>BANKINNSKUTT, KONTOANTER O.L.</b>			
1 610	1 020	66 670	100 468
<b>SUM OMLØPSMIDLER</b>			
167 020	156 451	247 927	262 988
<b>SUM EIENDELER</b>			


REGNSKAP


16


Hemseid Energi Holding AS		Konsern	
2023	2022	2023	2022
<b>EGENKAPITAL OG GJELD</b>			
1 000	1 000	1 000	1 000
Aksjekapital			
153 647	153 647	153 676	153 647
Overkurs			
154 647	154 647	154 676	154 647
<b>SUM INNSKUTT EGENKAPITAL</b>			
729	640	28 553	20 440
Arbeids egenkapital			
729	640	28 553	20 440
<b>SUM OPPPIENT EGENKAPITAL</b>			
155 376	155 287	183 229	175 087
<b>SUM EGENKAPITAL</b>			
0	0	3 092	6 196
Pensjonsforpliktelser			
0	0	3 092	6 196
<b>SUM AVSETNINGER FOR FORPLIKTELSER</b>			
0	0	17 837	19 138
Gjeld til kredittinstitusjoner			
0	0	17 837	19 138
<b>SUM ANNER LANGSIKTIG GJELD</b>			
0	0	6 328	12 226
Leverandørgjeld			
0	0	2 606	1 785
Betalt skatt			
0	0	9 542	14 523
Skyldige offentlige avgifter			
11 644	1 164	25 294	34 033
Arbeids annen kortsiktig gjeld			
11 644	1 164	43 770	62 566
<b>SUM KORTSIKTIG GJELD</b>			
11 644	1 164	64 698	87 900
<b>SUM GJELD</b>			
167 020	156 451	247 927	262 988
<b>SUM EGENKAPITAL OG GJELD</b>			


Hemseid, den 22. mai 2024


  
Oddvar Grøthe  
styreleder

  
Jan Egil Halbjørhus  
nestleder

  
Elin Tangen  
styremedlem

  
Signe Lise Hovig Jordheim  
styremedlem

  
Tron Inge Tuv  
styremedlem

  
Per Gunnar Markegård  
daglig leder

REGNSKAP

17



## Kontantstrømpoppstilling

Hemaseal Energi Holding AS		Konsern	
2023	2022	2023	2022
<b>KONTANTSTRØMMER FRA OPERASJONELLE AKTIVITETER</b>			
115	-114	10 452	13 696
0	0	-1 785	-235
0	0	0	-12
0	0	6 313	7 600
0	0	712	-2 079
0	0	26 822	-17 174
0	0	-5 898	8 363
0	0	-3 104	-14
-468	0	0	0
0	-1	-4 075	-2 479
359	-115	29 437	7 666
<b>NETTO KONTANTSTRØM FRA OPERASJONELLE AKTIVITETER</b>			
<b>KONTANTSTRØMMER FRA INVESTERINGSAKTIVITETER</b>			
0	0	0	239
0	0	-14 667	-9 228
0	0	0	0
-10 000	0	-10 074	0
0	0	0	-69
0	0	0	0
-10 000	0	-24 741	-9 058
<b>NETTO KONTANTSTRØM FRA INVESTERINGSAKTIVITETER</b>			
<b>KONTANTSTRØMMER FRA FINANSIERINGSAKTIVITETER</b>			
0	0	0	0
10 337	0	0	0
0	0	-1 302	-1 302
0	0	0	0
0	0	0	0
0	100	0	0
0	0	0	0
0	0	0	0
0	0	0	0
0	0	0	0
10 337	100	-1 302	-1 302
<b>NETTO KONTANTSTRØM FRA FINANSIERINGSAKTIVITETER</b>			
0	0	0	0
-16	-15	3 394	-2 694
61	76	28 986	31 680
45	61	32 380	28 986
<b>BEHOLDNING AV KONTANTER OG KONTANTÆKVIVALENTER VED PERIODENS SLUTT</b>			

REGNSKAP

18



## 4 NOTEOVERSIKT

Regnskapsprinsipper .....	22
Note 1 Segmentnote .....	26
Note 2 Driftsinntekter .....	27
Note 3 Lønnskostnader, antall ansatte, godtgjørelser, lån til ansatte m.m. ....	27
Note 4 Varige driftsmidler .....	28
Note 5 Skatt .....	28
Note 6 Andre langsiktlige aksjer og andeler .....	31
Note 7 Reserver .....	31
Note 8 Fordringer og gjeld .....	32
Note 9 Mellomværende med selskap i samme konsern m.v. ....	32
Note 10 Bunde bankinnskudd, vekstrettigheter .....	33
Note 11 Egenkapital .....	33
Note 12 Aksjekapital og aksjonærinformasjon .....	33
Note 13 Pensjoner .....	34
Note 14 Hendinger etter balanse dato .....	34



## Regnskapsprinsipper

Årsregnskapet er satt opp i samsvar med regnskapsloven og god regnskapspraksis. (Årsregnskapet med noter er i hele tusen)

### BRUK AV ESTIMATER

Utarbeidelse av regnskaper i samsvar med regnskapsloven krever bruk av estimater. Videre krever anvendelse av selskapsregnskapsprinsipper at ledelsen må utøve skjønn. Områder som i stor grad inneholder slike skjønnsmessige vurderinger, høy grad av kompleksitet, eller områder hvor forutsetninger og estimater er vesentlige for årsregnskapet, er beskrevet i notene.

### AKSJER I DATTERSELSKAP OG TILKNYTTET SELSKAP

Datterselskaper er selskaper der morselskapet har kontroll, og dermed bestemende innflytelse på enhetens finansielle og operasjonelle strategi, normalt ved å eie mer enn halvparten av den stemmeberettigede kapitalen. Investeringer med 20-50 % eie av stemmeberettiget kapital og betydelig innflytelse, defineres som tilknyttede selskaper.

Følgende selskaper inngår i konsernet 31.12.:

Hemsedal Energi Holding AS	100%
Hemsl Nett AS	100%
Hemsedal Energi Marked AS	
«Hemsedal Energi Holding AS ble stiftet ved at aksjonær Hemsedal Kommune gjennomførte tingsinnskudd av sin aksjeposter i selskapet. Dette ble gjort som et ledd i tilpassing til kravene som selskapsrettslig skille mellom nettvirksomhet og øvrige kommersielle virksomheter. I 2021 er Hemsdal Nett AS fisjonert med regnskapsmessig virkning fra 01.01.2021. I fisjonen ble strømsalgsvirksomheten fisjonert ut hvor overtagende selskaper er Hemsedal Energi Marked AS.	

2021 er første regnskapsår for Hemsedal Energi Holding AS. Konsernsregnskapet er laget ut fra en retrospektiv tilnærming. Dvs. at konsernsregnskapet er utarbeidet som om konsernet har eksistert fra 01.01.2020. Det er dermed presentert sammenlignings tall for regnskapsåret 2021. Alle verdier er viderelatert til kontinuitet i konsernet.»

REGSKAPSPRINSIPPER

22

### ANSKAFFELSESKOST

Anskaffelsekost for eiendeler omfatter kjøpesummen for eiendelen, med fradrag for bonuser, rabatter og lignende, og med tillegg for kjøpsavgifter (frakt, toll, offentlige avgifter som ikke refunderes og eventuelle andre direkte kjøpsavgifter). Ved kjøp i utenlandsk valuta balanseføres eiendelen til kursen på transaksjonstidspunktet, men til terminkursen ved bruk av terminkontrakt.

For varige driftsmidler og immaterielle eiendeler omfatter anskaffelsekost også direkte utgifter for å klarlagte eiendelen for bruk, for eksempel utgifter til testing av eiendelen.

Renter knyttet til tilvirkning av anleggsmidler kostnadsføres.

### IMMATERIELLE EIENDELER OG GOODWILL

Goodwill har oppstått i forbindelse med kjøp av datterselskap. Goodwill avskrives over forventet levetid.

Utgifter til egne utviklingsaktiviteter kostnadsføres løpende. Utgifter til andre immaterielle eiendeler balanseføres i den grad det kan identifiseres en fremtidig økonomisk fordel knyttet til utvikling av en identifiserbar immateriell eiendel og utgiftene kan måles pålitelig. I motsatt fall kostnadsføres slike utgifter løpende. Balanseført utvikling avskrives lineært over økonomisk levetid.

### VARIGE DRIFTSMIDLER

Tomter avskrives ikke. Andre varige driftsmidler balanseføres og avskrives lineært til restverdi over driftsmidlenes forventede utnyttbare levetid. Ved endring i avskrivningsplan fordeles virkningen over gjenværende avskrivningsstid («trekkpunktmetoden»). Vedlikehold av driftsmidler kostnadsføres løpende under driftskostnader. Påkostninger og forbedringer legges driftsmidlets kostpris og avskrives i takt med driftsmidlet. Skillet mellom vedlikehold og påkostning/forbedring regnes i forhold til driftsmidlets stand på anskaffelsestidspunktet.

Leide (leasede) driftsmidler balanseføres som driftsmidler hvis leiekontrakten anses som finansiell.

### ANDRE LANGSIKTIGE AKSJINVESTERINGER

Kostmetoden brukes som prinsipp for investeringer i andre aksjer mv. Utledinger regnskapsføres i utgangspunktet som finansinntekt, når utdelingen er vedtatt. Hvis utdelingene

vesentlig oversiger anel av oppjønt egenkapital etter kjøpet, føres det overskytende til reduksjon av kostprisen.

### NEDSKRIVNING AV ANLEGGSMIDLER

Ved indikasjon om at balanseført verdi av et anleggsmiddel er høyere enn virkelig verdi, foretas det test for verdifall. Testen foretas for det laveste nivå av anleggsmidler som har selvstendige kontansstrømmer. Hvis balanseført verdi er høyere enn både salgsverdi og gjenvinnbart beløp (nåverdi ved fortsatt bruk(e)), foretas det nedskrivning til det høyeste av salgsverdi og gjenvinnbart beløp.

Tidligere nedskrivninger, med unntak for nedskrivning av goodwill, reverseres hvis forutsetningene for nedskrivningen ikke lenger er til stede.

### RESERVELAGER

Varerelagert er i all hovedsak reservelager/beredskapslager og er ikke ment for videresalg. Lageret er vurdert til anskaffelsekost med mindre forhold tilsier at verdi er forringet. Da nedskrivt eiendelen.

### FORDRINGER

Kundefordringer føres opp i balansen etter fradrag for avsetning til forventede tap. Avsetning til tap gjøres på grunnlag av individuell vurdering av fordringene og en tilleggsavsetning som skal dekke øvrige påregnelige tap. Vesentlige økonomiske problemer hos kunden, sannsynligheten for at kunden vil gå konkurs eller gjennomgå økonomisk restrukturering, og usertelser og mangler ved betaling anses som indikatorer på at kundefordringer må nedskrives.

Andre fordringer, både omlopsfordringer og anlegggsfordringer, føres opp til det laveste av pålydende og virkelig verdi. Virkelig verdi er nåverdien av forventede framtidige innbetalinger. Det foretas likevel ikke nedskrivninger når effekten av nedskrivning er uvesentlig for regnskapet. Avsetning til tap vurderes på samme måte som for kundefordringer.

### UTENLANDSK VALUTA

Fordringer og gjeld i utenlandsk valuta vurderes etter kursen ved regnskapsårets slut.

REGSKAPSPRINSIPPER

23



## GJELD

Gjeld, med unntak for enkelte avsetninger for forpliktelser, balanseføres til nominelt gjeldsbeløp.

## PENSJONER

Konsernet har ytelsesbasert pensjonsordning. Pensjonsordningene er finansiert gjennom innbetalinger til forsikringselskap.

## YTELSEPLANER

En ytelsesplan er en pensjonsordning som ikke er en innskuddsplan. Typisk er en ytelsesplan en pensjonsordning som definerer en pensjonsutbetaling, som en ansatt vil motta ved pensjonering. Pensjonsutbetalingen er normalt avhengig av flere faktorer, som alder, antall år i selskapet og lønn. Den balanseførte forpliktelsen knyttet til ytelsesplaner er nåverdien av de definerede ytelsene på balansedagen minus virkelig verdi av pensjonsmidlene (innbetalte beløp til forsikringselskap), justert for ikke resultatførte estimatavik og ikke resultatførte kostnader knyttet til tidligere perioders pensjonsopptjening. Pensjonsforpliktelsen beregnes årlig av en uavhengig aktuar ved bruk av en lineær opptjeningsmetode.

Planendringer amortiseres over forventet gjenværende opptjeningsstid. Det samme gjelder estimatavik som skyldes ny informasjon eller endringer i de aktuarmessige forutsetningene, i den grad de oversiger 10% av den største av pensjonsforpliktelsene og pensjonsmidlene (korridor).

## SKATT

Skattekostnaden i resultatregnskapet omfatter både periodens betalbare skatt og endring i utsatt skatt. Utsatt skatt beregnes på grunnlag av de midlertidige forskjeller som eksisterer mellom regnskapsmessige og skattemessige verdier, samt eventuelt skattemessig underskudd til frømløring ved utgangen av regnskapsåret. Skatteøkende og skatteinnskuddende midlertidige forskjeller som reverserer eller kan reversere i samme periode er utlignet. Oppføring av utsatt skattefordel på netto skatteinnskuddende forskjeller som ikke er utlignet og underskudd til frømløring, begrunnes med antatt fremtidig innbetaling. Utsatt skatt og skattefordel som kan balanseføres oppføres netto i balansen.

## KONTANTSTRØMOPPSTILLING

Kontantstrømpoppstillingen utarbeides etter den indirekte metoden. Kontanter og kontantekvivalenter omfatter kontanter, bankinnskudd og andre kortstidige likvide plasseringer som umiddelbart og med uvesentlig kursrisiko kan konverteres til kjente kontantbeløp og med gjenværende løpetid mindre enn tre måneder fra anskaffelsesdato.



## Note 1 Segmentnote

	Nett	Marked	Holding	Eliminering	Konsern
Overføringsinntekter	37 343	-	-	-	37 343
Andre driftsinntekter	8 008	65 888	-	-8 609	65 287
<b>SUM DRIFTSINNTEKTER</b>	<b>45 351</b>	<b>65 888</b>	<b>-</b>	<b>-8 609</b>	<b>102 630</b>
Kjøp av kraft	5 595	58 963	-	-5 234	59 324
Kostnad overliggende nett	696	-	-	-	696
Erdir. i beh. av eigentid. anleggsmidler	-2 104	-	-	-	-2 104
Lønnskostnad	7 273	4 346	-	-	11 619
Avskrivninger	6 313	-	-	-	6 313
Andre driftskostnader	17 903	1 056	354	-3 375	15 338
Finanskostnatter	1 759	-	-	-	1 759
<b>SUM DRIFTSKOSTNADER</b>	<b>36 835</b>	<b>64 365</b>	<b>354</b>	<b>-8 609</b>	<b>92 945</b>
<b>DRIFTSRESULTAT</b>	<b>8 516</b>	<b>1 523</b>	<b>-354</b>	<b>-</b>	<b>9 685</b>
(Andre) renteinntekter	1 583	198	-	-	1 781
Andre finansinntekter	36	-	-	-	36
(Andre) rentekostnader	913	11	-	-	924
Andre finanskostnader	30	95	1	-	126
<b>ORDINÆRT RESULTAT FØR SKATTEKOSTNAD</b>	<b>9 192</b>	<b>1 615</b>	<b>-355</b>	<b>-</b>	<b>10 452</b>
Skattekostnad på ordinært resultat	2 080	357	-25	-103	2 259
<b>ÅRSRESULTAT</b>	<b>7 112</b>	<b>1 258</b>	<b>-380</b>	<b>-103</b>	<b>8 193</b>
<b>SALDO MINDREINTEKTE:</b>	<b>11 764</b>				
Saldo 01.01.	-8 601				
Årets mer-/mindreinntekt	383				
Årets renteinntekt på mindreinntekt	3 496				
Saldo 31.12.					

26 NOTER

## Note 2 Driftsinntekter

Morselskap	2023	2022	Konsern	2023	2022
	0	0	37 343	40 464	
Overføringsinntekter	0	0	65 286	140 650	
Andre driftsinntekter	0	0	102 629	181 074	
<b>SUM</b>	<b>0</b>	<b>0</b>	<b>205 258</b>	<b>362 188</b>	

## Fordeling av andre driftsinntekter

2023	2022	2023	2022
0	0	300	300
0	0	57 279	129 514
0	0	2 590	2 388
0	0	3 051	8 008
0	0	2 066	400
0	0	65 286	140 650

## Note 3 Lønnskostnader, antall ansatte, godtgjørelser, lån til ansatte mm.

Morselskap	2023	2022	Konsern	2023	2022
0	0	9 175	8 390		
0	0	1 452	1 032		
0	0	757	1 108		
0	0	235	371		
0	0	11 619	10 901		
0	0	10	14		

## Ytelser til ledende personer

	Daglig leder	Syret
Lønn	1 049	
Pensjonsavgifter	101	0
Annen godtgjørelse	6	0

Verken styreleder eller daglig leder har noen bonusavtaler, og de har heller ingen avtaler om godtgjørelse ved opphør av arbeidsforholdet/vervet. Det er ikke gitt lån/slikkeforhold til daglig leder, styrets leder eller andre nærstående parter.

## Kontrastert godtgjørelse til revisor

Morselskap	Konsern
23	280
0	24
19	55
66	84
108	444

NOTER 27



## Note 4 Varige driftsmidler

Konstsm	Bygninger og tomter	Regionaleiend.	Nettskasjoner	Høysept	Lasspent
Anskaffelseskost 01.01.	31 039	41 162	64 391	79 097	75 911
Tilgang	41	1 144	1 222	2 517	1 741
Avgang	0	0	350	290	95
Anskaffelseskost 31.12.	31 100	42 305	62 263	81 325	77 557
Akkumulerte avskrivninger 31.12.	9 538	23 239	41 337	47 529	50 065
BALANSEØRT VERDI 31.12.	21 562	19 066	20 906	33 796	27 492
Årets avskrivninger	613	882	1 317	988	1 655
Forventet økonomisk levetid	50 år	85 år	30 år	50 år	30 år
Avskrivningsplan	Linear	Linear	Linear	Linear	Linear
Miljøutstyr AMS	Biller	Aut.maskiner	Programvare	Sum	
Anskaffelseskost 01.01.	17 521	8 870	5 265	1 434	331 880
Tilgang	584	951	350	967	15 473
Avgang	0	615	0	0	1 350
Anskaffelseskost 31.12.	18 105	9 207	5 614	2 402	346 003
Akkumulerte avskrivninger 31.12.	7 462	8 195	4 062	762	199 561
BALANSEØRT VERDI 31.12.	10 643	1 012	1 552	1 640	146 442
Årets avskrivninger	1 194	228	198	287	6 184
Forventet økonomisk levetid	15 år	8 år	12 år	5 år	
Avskrivningsplan	Linear	Linear	Linear	Linear	

## Note 5 Skatt

2023	2022	Konsern	2023	2022
Midlertidige forskjeller				
0	0	Varige driftsmidler	-6 762	-9 832
0	0	Kundefordringer	-709	-904
		G/Hkonto	-1 495	-1 868
0	0	Pensjonsforpliktelse	-3 092	-6 196
0	0	Andre avsetninger	0	0
0	0	Akk. mer-/mindrinntekt	3 496	11 764
0	0	Netto midlertidige forskjeller	-8 562	-7 036
0	-114	Underskudd til fremføring	0	-114
0	-114	GRUNNLAG FOR UTSATT SKATT	-8 562	-7 150

0	-25	Utsatt skatt	-1 884	-1 573
0	0	Herav ikke balansført utsatt skattefordel	0	0
0	-25	NETTO UTSATT SKATT I BALANSEN	-1 884	-1 573
		Presentert som utsatt skattefordel	-1 884	-1 573
		Presentert som utsatt skatt	0	0

### Grunnlag for skattekostnad, ending i utsatt skatt og betalbar skatt

2023	2022	2023	2022	
115	-114	Resultat før skattekostnad	10 452	13 696
0	0	Permanente forskjeller	11	27
115	-114	Grunnlag for skattekostnad på årets resultat	10 463	13 723
-	-	Endring i midlertidige forskjeller	1 497	-5 724
115	-114	GRUNNLAG FOR BETALBAR SKATT I RES.REGNSKAPET	11 960	7 999
0	0	Avendelse av fremførbart underskudd	0	0
115	-114	Skattepliktig inntekt i grunnlag for betalbar skatt i balansen	11 960	7 999

### FORDELING AV SKATTEKOSTNADEN

-	-	Betalbar skatt	2 606	1 785
-	0	For rrys, for lite avsatt i for	0	0
-	0	Sum betalbar skatt	2 606	1 785
25	-25	Endring i utsatt skatt/skattefordel	-296	1 234
25	-25	SKATTEKOSTNAD	2 310	3 019

### AVSTEMMING AV ÅRETS SKATTEKOSTNAD

115	-114	Regnskapsmessig resultat før skattekostnad	10 452	13 696
25	-25	Beregnet skatt	2 299	3 013
25	206	Skattekostnad i resultatregnskapet	2 310	3 019
-0	231	Differanse	11	6

### Differansen består av følgende:

-	-	Skatt av permanente forskjeller	2	6
-	-	Andre forskjeller	9	0
0	0	Sum forklart differanse	11	6

### BETALBAR SKATT I BALANSEN

0	0	Betalbar skatt i skattekostnaden	2 606	1 785
0	0	Skattevirkning av konsernbidrag	0	0
0	0	BETALBAR SKATT I BALANSEN	2 606	1 785



## Note 6 Andre langsiktige aksjer og andeler

Konsern		Etandelen	Balansført verdi
<b>Ikke berørte investeringer:</b>			
Hallingensvilt AS	18,8 %		270
Bruse AS	10 %		6 781
Srøgg Fiber AS	10,5 %		24 900
Nettalliansen AS (regnskapsført hos datterselskap)	2,1 %		22
<b>BALANSEFØRT VERDI 31.12.</b>			<b>31 973</b>
<b>Andre investeringer:</b>			
Egenkapitalinnskudd KIP			969
<b>BALANSEFØRT VERDI 31.12.</b>			<b>969</b>
<b>TOTALT BALANSEFØRT VERDI KONSERN 31.12.</b>			<b>32 941</b>

### Mønselapp

Investeringene i datterselskap regnskapsføres etter kostmetoden.

Datterselskap		Eier-/ stemmeandel	Egenkapital siste år (100%)	Resultat siste år (100%)	Balansført verdi
Hemsfjell Nett AS	100,0 %	156 983	7 162	132 687	
Hemsedal Energi Marked AS	100,0 %	4 233	1 256	799	
<b>BALANSEFØRT VERDI 31.12.</b>					<b>133 486</b>

## Note 7 Reserverelager

Konsern	2023	2022
Reserverelager vurdert til anskaffelseskost	5 838	6 550
<b>SUM</b>	<b>5 838</b>	<b>6 550</b>

NOTER 31







## Note 13 Pensjoner

Konsernet har pensjonsordninger som omfatter i alt 10 (14) personer. Konsernet har en kollektiv pensjonsordning etter Lov om foretakspensjon. Forpliktelserne knyttet til den kollektive ordningen er dekket gjennom et forsikringselskap. Konsernet har også en avtalefestet førtidspensjonsordning (AFP). Konsernets pensjonsordninger tilfredsstiller kravene i lov om obligatorisk tjenestepensjon.

Personer i ordningene	Aktive Pensjonister	
	B	11
Ytellesordning		

Resultatregnskap	2023	2022
Måverdi av årets pensjonsoppløping	1 475	1 670
Berestnad av pensjonsforpliktelsen	1 298	874
Avkastning på pensjonsmidler	-1 860	-1 346
Administrasjonskostnader	51	51
Resultatførte planavvik/estimatendringer	0	15
Arbeidsgeberavgift	102	132
NETTO PENSJONSKOSTNAD YTELSESDRNING	1 066	1 396

Balansen	2023	2022
Sikret	37 344	42 639
BEREGNET BRUTTO PENSJONSFORPLIKTELSE 31.12.	37 344	42 639

Pensjonsmidler (til markedsverdi) 31.12.	38 063	34 775
Ikke resultatførte estimatavvik/planendringer	3 887	-2 503
Arbeidsgeberavgift	-76	834
NETTO PENSJONSFORPLIKTELSE / MIDLER	3 092	6 195


Økonomiske forutsetninger	2023	2022
Diskonteringsrente	3,10 %	3,00 %
Forventet lønnsregulering	3,50 %	3,50 %
Forventet pensjonsregulering	2,80 %	2,63 %
Forventet G-regulering	3,25 %	3,25 %
Forventet avkastning på pensjonsmidler	5,30 %	5,20 %

## Note 14 Hendelser etter balansedato

I 2024 er det besluttet å frigjøre ut eiendommene i Hemsdal Nett AS til et eget eiendomselskap (Hemsdal Energi Egetom AS). Aksjene i Hemsdal Energi Egetom AS og Hemsdal Energi Marked AS er i 2024 dekk ut som utgangspunkt til eier Hemsdal Kommune. Dette er gjort som en forberedelse til at gjenværende konsern skal benyttes som tingsdraksudd i Vefsjø Holding AS hvor målt er fusjon av Hemsdal Nett AS med Føle AS.







**Hemstedal Energi Holding AS**  
**Hemstedalsvegen 2883, 3560 Hemstedal**  
**31 40 88 88 / [post@hemstedal-energi.no](mailto:post@hemstedal-energi.no)**