



ÅRSREGNSKAPET FOR REGNSKAPSÅRET 2020 - GENERELL INFORMASJON

Enheten

Organisasjonsnummer: 987 342 870
Organisasjonsform: Aksjeselskap
Foretaksnavn: TRASCON AS
Forretningsadresse: Bjørnslettveien 3B
0382 OSLO

Regnskapsår

Årsregnskapets periode: 01.01.2020 - 31.12.2020

Konsern

Morselskap i konsern: Nei

Regnskapsregler

Regler for små foretak benyttet: Ja
Benyttet ved utarbeidelsen av årsregnskapet til selskapet: Regnskapslovens alminnelige regler

Årsregnskapet fastsatt av kompetent organ

Bekreftet av representant for selskapet: Geir Kaasa
Dato for fastsettelse av årsregnskapet: 16.08.2021

Grunnlag for avgivelse

År 2020: Årsregnskapet er elektronisk innlevert
År 2019: Tall er hentet fra elektronisk innlevert årsregnskap fra 2020

Det er ikke krav til at årsregnskapet m.v. som sendes til Regnskapsregisteret er undertegnet. Kontrollen på at dette er utført ligger hos revisor/enhetens øverste organ. Sikkerheten ivaretas ved at innsender har rolle/rettighet for innsending av årsregnskapet via Altinn, og ved at det bekreftes at årsregnskapet er fastsatt av kompetent organ.

Brønnøysundregistrene, 19.07.2022



Resultatregnskap

Beløp i: NOK	Note	2020	2019
RESULTATREGNSKAP			
Inntekter			
Salgsinntekt		200 000	
Sum inntekter		200 000	
Kostnader			
Lønnskostnad	3		
Annen driftskostnad	3	10 629	
Sum kostnader		10 629	
Driftsresultat		189 371	
Finansinntekter og finanskostnader			
Annen renteinntekt		7 341	58 001
Annen finansinntekt	6	1 348 955	
Sum finansinntekter		1 356 296	58 001
Annen rentekostnad		4 133	40 571
Annen finanskostnad	6	116 972	
Sum finanskostnader		121 105	40 571
Netto finans		1 235 191	17 430
Ordinært resultat før skattekostnad		1 424 562	17 430
Skattekostnad på ordinært resultat	8	70 288	3 835
Ordinært resultat etter skattekostnad		1 354 274	13 595
Årsresultat	2	1 354 274	13 595
Årsresultat etter minoritetsinteresser		1 354 274	13 595
Totalresultat		1 354 274	13 595
Overføringer og disponeringer			
Avsatt til annen egenkapital		1 354 274	
Sum overføringer og disponeringer		1 354 274	



Resultatregnskap

Beløp i: NOK	Note	2020	2019
---------------------	-------------	-------------	-------------



Balanse

Beløp i: NOK	Note	2020	2019
BALANSE - EIENDELER			
Anleggsmidler			
Immaterielle eiendeler			
Utsatt skattefordel	8		
Finansielle anleggsmidler			
Investering i datterselskap	5		
Investering i annet foretak i samme konsern	5		
Investeringer i tilknyttet selskap	5		
Investeringer i aksjer og andeler	4, 5	505 460	255 460
Obligasjoner	5		
Andre langsiktige fordringer	5, 7		
Sum finansielle anleggsmidler		505 460	255 460
Sum anleggsmidler		505 460	255 460
Omløpsmidler			
Varer			
Fordringer			
Andre kortsiktige fordringer	7	802 995	1 796 335
Sum fordringer		802 995	1 796 335
Investeringer			
Markedsbaserte aksjer	6	884 633	100 122
Markedsbaserte obligasjoner	6		
Andre markedsbaserte finansielle instrumenter	6		
Sum investeringer		884 633	100 122
Bankinnskudd, kontanter og lignende			
Bankinnskudd, kontanter o.l.		1 384 704	6 389
Sum bankinnskudd, kontanter og lignende		1 384 704	6 389
Sum omløpsmidler		3 072 332	1 902 846
SUM EIENDELER		3 577 792	2 158 306



Balanse

Beløp i: NOK	Note	2020	2019
BALANSE - EGENKAPITAL OG GJELD			
Egenkapital			
Innskutt egenkapital			
Aksjekapital	1	100 000	100 000
Beholdning av egne aksjer	1		
Overkurs		4 000	4 000
Sum innskutt egenkapital		104 000	104 000
Opptjent egenkapital			
Annen egenkapital	2	3 399 641	2 045 367
Sum opptjent egenkapital		3 399 641	2 045 367
Sum egenkapital	2	3 503 641	2 149 367
Gjeld			
Langsiktig gjeld			
Utsatt skatt	8		
Annen langsiktig gjeld			
Gjeld til kredittinstitusjoner	7		
Langsiktig konserngjeld	7		
Sum langsiktig gjeld		0	0
Kortsiktig gjeld			
Betalbar skatt	8	74 123	3 835
Skyldig offentlige avgifter			-9 390
Annen kortsiktig gjeld		28	14 493
Sum kortsiktig gjeld		74 151	8 938
Sum gjeld		74 151	8 938
SUM EGENKAPITAL OG GJELD		3 577 792	2 158 305



Brønnøysundregistrene

ÅRSREGNSKAP FOR REGNSKAPSÅRET 2020 - GENERELL INFORMASJON

Journalnummer: 2021 718986

Enheten

Organisasjonsnummer: 987 342 870
Organisasjonsform: Aksjeselskap
Foretaksnavn: TRASCON AS
Forretningsadresse: Bjørnslettveien 3B
0382 OSLO

Regnskapsår

Årsregnskapets periode: 01.01.2020 - 31.12.2020

Konsern

Morselskap i konsern: Nei

Regnskapsregler

Regler for små foretak benyttet: Ja
Benyttet ved utarbeidelsen av
årsregnskapet til selskapet: Regnskapslovens alminnelige regler

Årsregnskapet fastsatt av kompetent organ

Bekreftet av representant for selskapet: Geir Kaasa
Dato for fastsettelse av årsregnskapet: 16.08.2021

Revisjon

Selskapet har besluttet at årsregnskapet
ikke skal revideres: Ja
Årsregnskapet er utarbeidet av ekstern
autorisert regnskapsfører: Ja

Grunnlag for avgivelse

År 2020: Årsregnskap er elektronisk innlevert.
År 2019: Tall er hentet fra elektronisk innlevert årsregnskap fra 2020.

Det er ikke krav til at årsregnskapet m.v. som sendes til Regnskapsregisteret er undertegnet. Kontrollen på at dette er utført ligger hos revisor/enhetens øverste organ. Sikkerheten ivaretas ved at innsender har rolle/rettighet for innsending av årsregnskapet via Altinn, og ved at det bekreftes at årsregnskapet er fastsatt av kompetent organ.

Brønnøysundregistrene, 02.09.2021



Organisasjonsnr: 987 342 870
TRASCON AS

RESULTATREGNSKAP

Beløp i: NOK	Note	2020	2019
RESULTATREGNSKAP			
Inntekter			
Salgsinntekt		200 000	
Sum inntekter		200 000	
Kostnader			
Lønnskostnad	3		
Annen driftskostnad	3	10 629	
Sum kostnader		10 629	
Driftsresultat		189 371	
Finansinntekter og finanskostnader			
Annen renteinntekt		7 341	58 001
Annen finansinntekt	6	1 348 955	
Sum finansinntekter		1 356 296	58 001
Annen rentekostnad		4 133	40 571
Annen finanskostnad	6	116 972	
Sum finanskostnader		121 105	40 571
Netto finans		1 235 191	17 430
Ordinært resultat før skattekostnad		1 424 562	17 430
Skattekostnad på ordinært resultat	8	70 288	3 835
Ordinært resultat etter skattekostnad		1 354 274	13 595
Årsresultat	2	1 354 274	13 595
Årsresultat etter minoritetsinteresser		1 354 274	13 595
Totalresultat		1 354 274	13 595
Overføringer og disponeringer			
Avsatt til annen egenkapital		1 354 274	
Sum overføringer og disponeringer		1 354 274	



Organisasjonsnr: 987 342 870
TRASCON AS

BALANSE

Beløp i: NOK	Note	2020	2019
--------------	------	------	------

BALANSE - EIENDELER

Anleggsmidler

Immaterielle eiendeler

Utsatt skattefordel 8

Finansielle anleggsmidler

Investering i datterselskap 5

Investering i annet foretak i samme konsern 5

Investeringer i tilknyttet selskap 5

Investeringer i aksjer og andeler 4, 5 505 460 255 460

Obligasjoner 5

Andre langsiktige fordringer 5, 7

Sum finansielle anleggsmidler 505 460 255 460

Sum anleggsmidler 505 460 255 460

Omløpsmidler

Varer

Fordringer

Andre kortsiktige fordringer 7 802 995 1 796 335

Sum fordringer 802 995 1 796 335

Investeringer

Markedsbaserte aksjer 6 884 633 100 122

Markedsbaserte obligasjoner 6

Andre markedsbaserte finansielle instrumenter 6

Sum investeringer 884 633 100 122

Bankinnskudd, kontanter og lignende

Bankinnskudd, kontanter o. l. 1 384 704 6 389

Sum bankinnskudd, kontanter og lignende 1 384 704 6 389

Sum omløpsmidler 3 072 332 1 902 846

SUM EIENDELER 3 577 792 2 158 306

BALANSE - EGENKAPITAL OG GJELD



Egenkapital			
Innskutt egenkapital			
Aksjekapital	1	100 000	100 000
Beholdning av egne aksjer	1		
Overkurs		4 000	4 000
Sum innskutt egenkapital		104 000	104 000
Opptjent egenkapital			
Annen egenkapital	2	3 399 641	2 045 367
Sum opptjent egenkapital		3 399 641	2 045 367
Sum egenkapital	2	3 503 641	2 149 367
Gjeld			
Langsiktig gjeld			
Utsatt skatt	8		
Annen langsiktig gjeld			
Gjeld til kredittinstitusjoner	7		
Langsiktig konserngjeld	7		
Sum langsiktig gjeld		0	0
Kortsiktig gjeld			
Betalbar skatt	8	74 123	3 835
Skyldig offentlige avgifter			-9 390
Annen kortsiktig gjeld		28	14 493
Sum kortsiktig gjeld		74 151	8 938
Sum gjeld		74 151	8 938
SUM EGENKAPITAL OG GJELD		3 577 792	2 158 305



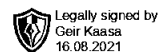
Organisasjonsnr: 987 342 870
TRASCON AS

NOTEOPPLYSNINGER - SELSKAP - alle poster oppgitt i hele tall

Note
3

Antall årsverk i regnskapsåret

Virksomheten har hatt følgende antall årsverk:
0.00



Årsregnskap 2020 Trascon AS

**Resultatregnskap
Balanse
Noter**

Org.nr.: 987 342 870



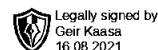
Resultatregnskap			
Trascon AS			
Driftsinntekter og driftskostnader	Note	2020	2019
Salgsinntekt		200 000	0
Sum driftsinntekter		200 000	0
Annen driftskostnad	3	10 629	0
Sum driftskostnader		10 629	0
Driftsresultat		189 371	0
Finansinntekter og finanskostnader			
Renteinntekt fra tilknyttet selskap		0	58 001
Annen renteinntekt		7 341	0
Annen finansinntekt	6	1 348 955	0
Rentekostnad til tilknyttet selskap		0	40 571
Annen rentekostnad		4 133	0
Annen finanskostnad	6	116 972	0
Resultat av finansposter		1 235 191	17 430
Ordinært resultat før skattekostnad		1 424 562	17 430
Skattekostnad på ordinært resultat	8	70 288	3 835
Ordinært resultat		1 354 274	13 595
Årsresultat	2	1 354 274	13 595
Overføringer			
Avsatt til annen egenkapital		1 354 274	0
Sum overføringer		1 354 274	0
Trascon AS		Side 2	



Balanse			
Trascon AS			
Eiendeler	Note	2020	2019
Anleggsmidler			
Finansielle anleggsmidler			
Investeringer i aksjer og andeler	4, 5	505 460	255 460
Sum finansielle anleggsmidler		505 460	255 460
Sum anleggsmidler		505 460	255 460
Omløpsmidler			
Fordringer			
Andre kortsiktige fordringer	7	802 995	1 796 335
Sum fordringer		802 995	1 796 335
Investeringer			
Markedsbaserte aksjer	6	884 633	100 122
Sum investeringer		884 633	100 122
Bankinnskudd, kontanter o.l.		1 384 704	6 389
Sum omløpsmidler		3 072 332	1 902 846
Sum eiendeler		3 577 792	2 158 306
Trascon AS			Side 3



Balanse			
Trascon AS			
Egenkapital og gjeld	Note	2020	2019
Egenkapital			
Innskutt egenkapital			
Aksjekapital	1	100 000	100 000
Overkurs		4 000	4 000
Sum innskutt egenkapital		104 000	104 000
Opptjent egenkapital			
Annen egenkapital	2	3 399 641	2 045 367
Sum opptjent egenkapital		3 399 641	2 045 367
Sum egenkapital	2	3 503 641	2 149 367
Gjeld			
Kortsiktig gjeld			
Betalbar skatt	8	74 123	3 835
Skyldig offentlige avgifter		0	-9 390
Annen kortsiktig gjeld		28	14 493
Sum kortsiktig gjeld		74 151	8 938
Sum gjeld		74 151	8 938
Sum egenkapital og gjeld		3 577 792	2 158 305
Geir Kaasa, 16.08.2021 Styret i Trascon AS			
<hr/> Geir Kaasa styreleder/daglig leder			
Trascon AS			Side 4



Regnskapsprinsipper

Årsregnskapet er satt opp i samsvar med regnskapsloven og NRS 8 - God regnskapsskikk for små foretak.

Driftsinntekter

Inntektsføring ved salg av varer skjer på leveringstidspunktet. Tjenester inntektsføres etter hvert som de leveres.

Skatt

Skattekostnaden i resultatregnskapet omfatter både periodens betalbare skatt og endring i utsatt skatt. Utsatt skatt er beregnet med 22 % på grunnlag av de midlertidige forskjeller som eksisterer mellom regnskapsmessige og skattemessige verdier, samt ligningsmessig underskudd til fremføring ved utgangen av regnskapsåret. Skatteøkende og skattereduserende midlertidige forskjeller som reverserer eller kan reverseres i samme periode er utlignet og nettoført.

Klassifisering og vurdering av omløpsmidler

Omløpsmidler og kortsiktig gjeld omfatter normalt poster som forfaller til betaling innen ett år etter balansedagen, samt poster som knytter seg til varekretsløpet. Omløpsmidler vurderes til laveste verdi av anskaffelseskost og virkelig verdi.

Fordringer

Kundefordringer og andre fordringer oppføres til pålydende etter fradrag for avsetning til forventet tap. Avsetning til tap gjøres på grunnlag av en individuell vurdering av de enkelte fordringene.

Note 1 Aksjonærer

Aksjekapitalen i Trascon AS pr. 31.12 består av:

	Antall	Pålydende	Bokført
Ordinære aksjer	1 000	100,0	100 000
Sum	1 000		100 000

Eierstruktur

De største aksjonærene i % pr. 31.12 var:

	Ordinære	Eierandel	Stemmeandel
Geir Kaasa	1 000	100,0	100,0

Aksjer og opsjoner eiet av medlemmer i styret og daglig leder:

Navn	Verv	Ordinære
Geir Kaasa	styreleder/daglig leder	1 000
Totalt antall aksjer		1 000

Note 2 Egenkapital

	Aksjekapital	Overkurs	Annen egenkapital	Sum egenkapital
Pr. 31.12.2019	100 000	4 000	2 045 367	2 149 367
Årets resultat			1 354 274	1 354 274
Pr 31.12.2020	100 000	4 000	3 399 641	3 503 641



Note 3 Lønnskostnader, ytelser og godtgjørelse til revisor

Trascon AS har ikke hatt lønns- eller personalkostnader i 2020 og det foreligger heller ingen slike forpliktelser. Selskapet har i 2020 sysselsatt 0 årsverk.

Pensjonsforpliktelser

Selskapet er ikke pliktig til å ha tjenstepensjonsordning etter lov om obligatorisk tjenstepensjon.

Revisor

Selskapet har fravalgt revisjon av årsregnskapet ihht valgadgangen for små foretak i aksjelovens § 7-6.

Note 4 Datterselskap, TS og FKV

	Kontor- kommune	Eier- andel	Andel egenkapital	Andel resultat
DS/FKV/TS				
Flotte Hus Utvikling AS	BÆRUM	50,0%	41 650	-8 384
Sum			41 650	-8 384

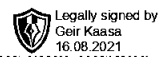
Note 5 Langsiktige verdipapirer

	Anskaffelses kost
Anleggsmidler	
Nutcracker Solutions AS	240 460
Pacertool AS	250 000
Sum	490 460
Sum verdipapirer	490 460

Selskapets langsiktige investeringer i aksjer og andeler balanseføres til kostpris og nedskrives til virkelig verdi ved vesentlig og ikke forbigående verdinedgang. Investeringer er oppført til kostpris pr. 31.12.2020.

Note 6 Markedsbaserte verdipapirer

	Anskaffelses kost	Markeds verdi
Omløpsmidler		
Kahoot! ASA	364 378	571 200
Kongsberg Automotive ASA	520 255	701 000
Sum	884 633	1 272 200
Sum verdipapirer	884 633	1 272 200



Selskapets markedsbaserte investeringer er vurdert etter unntaksregelen i rskl § 5-8 for små foretak til laveste verdi av kostpris og markedsverdi jfr rskl § 5-2 på balansedagen.

Note 7 Fordringer

	2020
Fordringer med forfall senere enn ett år	
Andre kortsiktige fordringer	2 995
Andre langsiktige fordringer	800 000
Sum	802 995

Andre langsiktige fordringer gjelder utlån til selskapet Sterk Utvikling AS som eies 100% av aksjonæren. Lånet er avgitt i forbindelse med finansiering av et eiendomsprosjekt og siste forfallsdato iht låneavtale er 31.12.2022. Rentesatsen skal være lik aksjonærens dokumenterte lånerente privat.

Note 8 Skatt

Årets skattekostnad	2020	2019
Resultatført skatt på ordinært resultat:		
Betalbar skatt	70 288	3 835
Endring i utsatt skattefordel	0	0
Skattekostnad ordinært resultat	70 288	3 835
Skattepliktig inntekt:		
Ordinært resultat før skatt	1 424 562	17 430
Permanente forskjeller	-1 105 070	0
Skattepliktig inntekt	319 492	17 430
Betalbar skatt i balansen:		
Betalbar skatt på årets resultat	70 288	-5 555
Skyldig ilignet skatt fra tidligere år	3 835	0
Sum betalbar skatt i balansen	74 123	-5 555

Skatteeffekten av midlertidige forskjeller som har gitt opphav til utsatt skatt og utsatte skattefordeler, spesifisert på typer av midlertidige forskjeller

	2020	2019	Endring
Utsatt skatt (22 %)	0	0	0