



ÅRSREGNSKAPET FOR REGNSKAPSÅRET 2021 - GENERELL INFORMASJON

Enheten

Organisasjonsnummer: 998 940 168
Organisasjonsform: Aksjeselskap
Foretaksnavn: AGDER WORKOUT AS
Forretningsadresse: Kongsgård alle 61
4632 KRISTIANSAND S

Regnskapsår

Årsregnskapets periode: 01.01.2021 - 31.12.2021

Konsern

Morselskap i konsern: Nei

Regnskapsregler

Regler for små foretak benyttet: Ja
Benyttet ved utarbeidelsen av årsregnskapet til selskapet: Regnskapslovens alminnelige regler

Årsregnskapet fastsatt av kompetent organ

Bekreftet av representant for selskapet: Eivind Dahl Ringard
Dato for fastsettelse av årsregnskapet: 30.06.2022

Grunnlag for avgivelse

År 2021: Årsregnskapet er elektronisk innlevert
År 2020: Tall er hentet fra elektronisk innlevert årsregnskap fra 2021

Det er ikke krav til at årsregnskapet m.v. som sendes til Regnskapsregisteret er undertegnet. Kontrollen på at dette er utført ligger hos revisor/enhetens øverste organ. Sikkerheten ivaretas ved at innsender har rolle/rettighet for innsending av årsregnskapet via Altinn, og ved at det bekreftes at årsregnskapet er fastsatt av kompetent organ.

Brønnøysundregistrene, 19.07.2023



Resultatregnskap

Beløp i: NOK	Note	2021	2020
RESULTATREGNSKAP			
Inntekter			
Salgsinntekt		5 309 248	4 254 894
Annen driftsinntekt		121 989	203 373
Sum inntekter		5 431 237	4 458 267
Kostnader			
Varekostnad		242 994	206 730
Lønnskostnad	2	2 509 945	2 157 160
Avskrivning av driftsmidler og immaterielle eiendeler	3	351 800	318 152
Annen driftskostnad	2	2 238 042	1 792 907
Sum kostnader		5 342 782	4 474 948
Driftsresultat		88 456	-16 681
Finansinntekter og finanskostnader			
Annen renteinntekt		471	97
Annen finansinntekt		53	
Sum finansinntekter		524	97
Annen rentekostnad		27 052	43 554
Annen finanskostnad		482	367
Sum finanskostnader		27 534	43 921
Netto finans		-27 010	-43 824
Ordinært resultat før skattekostnad		61 445	-60 505
Skattekostnad på ordinært resultat	4	65 917	59 800
Ordinært resultat etter skattekostnad		-4 472	-120 305
Årsresultat	5	-4 472	-120 305
Årsresultat etter minoritetsinteresser		-4 472	-120 306
Totalresultat		-4 472	-120 306



Resultatregnskap

Beløp i: NOK	Note	2021	2020
Overføringer og disponeringer			
Konsernbidrag		233 707	
Udekket tap		-238 179	-119 848
Avsatt til annen egenkapital			-822
Sum overføringer og disponeringer		-4 472	-120 305



Balanse

Beløp i: NOK	Note	2021	2020
BALANSE - EIENDELER			
Anleggsmidler			
Immaterielle eiendeler			
Utsatt skattefordel	4		
Varige driftsmidler			
Tomter, bygninger o.a. fast eiendom	3	197 213	
Maskiner og anlegg	3		
Skip og flytende installasjoner	3		
Driftsløsøre, inventar o.a. utstyr	3	408 005	733 200
Sum varige driftsmidler	3	605 218	733 200
Finansielle anleggsmidler			
Andre langsiktige fordringer		59 074	26 250
Sum finansielle anleggsmidler		59 074	26 250
Sum anleggsmidler		664 292	759 451
Omløpsmidler			
Varer			
Sum varer		101 590	101 590
Fordringer			
Kundefordringer		44 046	99 531
Andre kortsiktige fordringer		67 335	17 783
Konsernfordringer		370 000	
Sum fordringer		481 381	117 314
Bankinnskudd, kontanter og lignende			
Bankinnskudd, kontanter o.l.	6	294 651	186 958
Sum bankinnskudd, kontanter og lignende		294 651	186 958
Sum omløpsmidler		877 622	405 861
SUM EIENDELER		1 541 913	1 165 312



Balanse

Beløp i: NOK	Note	2021	2020
BALANSE - EGENKAPITAL OG GJELD			
Egenkapital			
Innskutt egenkapital			
Aksjekapital	7	390 000	20 000
Beholdning av egne aksjer	7		
Sum innskutt egenkapital		390 000	20 000
Opptjent egenkapital			
Annen egenkapital	8		
Udekket tap		357 662	119 484
Sum opptjent egenkapital		-357 662	-119 484
Sum egenkapital	5	32 338	-99 484
Gjeld			
Langsiktig gjeld			
Utsatt skatt	4		
Annen langsiktig gjeld			
Gjeld til kredittinstitusjoner			832 377
Sum annen langsiktig gjeld			832 377
Sum langsiktig gjeld		0	832 377
Kortsiktig gjeld			
Leverandørgjeld		-48 583	1 180
Betalbar skatt	4		
Skyldig offentlige avgifter		223 224	173 186
Kortsiktig konserngjeld		691 782	
Annen kortsiktig gjeld		643 152	258 053
Sum kortsiktig gjeld		1 509 575	432 419
Sum gjeld		1 509 575	1 264 796
SUM EGENKAPITAL OG GJELD		1 541 913	1 165 312



Brønnøysundregistrene

ÅRSREGNSKAP FOR REGNSKAPSÅRET 2021 - GENERELL INFORMASJON

Journalnummer: 2022 782166

Enheten

Organisasjonsnummer: 998 940 168
Organisasjonsform: Aksjeselskap
Foretaksnavn: AGDER WORKOUT AS
Forretningsadresse: Tangen 11
4608 KRISTIANSAND S

Regnskapsår

Årsregnskapets periode: 01.01.2021 - 31.12.2021

Konsern

Morselskap i konsern: Nei

Regnskapsregler

Regler for små foretak benyttet: Ja
Benyttet ved utarbeidelsen av
årsregnskapet til selskapet: Regnskapslovens alminnelige regler

Årsregnskapet fastsatt av kompetent organ

Bekreftet av representant for selskapet: Eivind Dahl Ringard
Dato for fastsettelse av årsregnskapet: 30.06.2022

Revisjon

Selskapet har besluttet at årsregnskapet
ikke skal revideres: Ja

Grunnlag for avgivelse

År 2021: Årsregnskap er elektronisk innlevert.
År 2020: Tall er hentet fra elektronisk innlevert årsregnskap fra 2021.

Det er ikke krav til at årsregnskapet m.v. som sendes til Regnskapsregisteret er undertegnet. Kontrollen på at dette er utført ligger hos revisor/enhetens øverste organ. Sikkerheten ivaretas ved at innsender har rolle/rettighet for innsending av årsregnskapet via Altinn, og ved at det bekreftes at årsregnskapet er fastsatt av kompetent organ.

Brønnøysundregistrene, 25.07.2022



Organisasjonsnr: 998 940 168
AGDER WORKOUT AS

RESULTATREGNSKAP

Beløp i: NOK	Note	2021	2020
RESULTATREGNSKAP			
Inntekter			
Salgsinntekt		5 309 248	4 254 894
Annen driftsinntekt		121 989	203 373
Sum inntekter		5 431 237	4 458 267
Kostnader			
Varekostnad		242 994	206 730
Lønnskostnad	2	2 509 945	2 157 160
Avskrivning av driftsmidler og immaterielle eiendeler	3	351 800	318 152
Annen driftskostnad	2	2 238 042	1 792 907
Sum kostnader		5 342 782	4 474 948
Driftsresultat		88 456	-16 681
Finansinntekter og finanskostnader			
Annen renteinntekt		471	97
Annen finansinntekt		53	
Sum finansinntekter		524	97
Annen rentekostnad		27 052	43 554
Annen finanskostnad		482	367
Sum finanskostnader		27 534	43 921
Netto finans		-27 010	-43 824
Ordinært resultat før skattekostnad			
Skattekostnad på ordinært resultat	4	65 917	59 800
Ordinært resultat etter skattekostnad		-4 472	-120 305
Årsresultat	5	-4 472	-120 305
Årsresultat etter minoritetsinteresser		-4 472	-120 306
Totalresultat		-4 472	-120 306
Overføringer og disponeringer			
Konsernbidrag		233 707	
Udekket tap		-238 179	-119 848
Avsatt til annen egenkapital			-822



Sum overføringer og
disponeringer

-4 472

-120 305



Organisasjonsnr: 998 940 168
AGDER WORKOUT AS

BALANSE

Beløp i: NOK	Note	2021	2020
BALANSE - EIENDELER			
Anleggsmidler			
Immaterielle eiendeler			
Utsatt skattefordel	4		
Varige driftsmidler			
Tomter, bygninger o.a. fast eiendom	3	197 213	
Maskiner og anlegg	3		
Skip og flytende installasjoner	3		
Driftsløsøre, inventar o. a. utstyr	3	408 005	733 200
Sum varige driftsmidler	3	605 218	733 200
Finansielle anleggsmidler			
Andre langsiktige fordringer		59 074	26 250
Sum finansielle anleggsmidler		59 074	26 250
Sum anleggsmidler		664 292	759 451
Omløpsmidler			
Varer			
Sum varer		101 590	101 590
Fordringer			
Kundefordringer		44 046	99 531
Andre kortsiktige fordringer		67 335	17 783
Konsernfordringer		370 000	
Sum fordringer		481 381	117 314
Bankinnskudd, kontanter og lignende			
Bankinnskudd, kontanter o. l.	6	294 651	186 958
Sum bankinnskudd, kontanter og lignende		294 651	186 958
Sum omløpsmidler		877 622	405 861
SUM EIENDELER		1 541 913	1 165 312
BALANSE - EGENKAPITAL OG GJELD			



Egenkapital			
Innskutt egenkapital			
Aksjekapital	7	390 000	20 000
Beholdning av egne aksjer	7		
Sum innskutt egenkapital		390 000	20 000
Opptjent egenkapital			
Annen egenkapital	8		
Udekket tap		357 662	119 484
Sum opptjent egenkapital		-357 662	-119 484
Sum egenkapital	5	32 338	-99 484
Gjeld			
Langsiktig gjeld			
Utsatt skatt	4		
Annen langsiktig gjeld			
Gjeld til kredittinstitusjoner			832 377
Sum annen langsiktig gjeld			832 377
Sum langsiktig gjeld		0	832 377
Kortsiktig gjeld			
Leverandørgjeld		-48 583	1 180
Betalbar skatt	4		
Skyldig offentlige avgifter		223 224	173 186
Kortsiktig konserngjeld		691 782	
Annen kortsiktig gjeld		643 152	258 053
Sum kortsiktig gjeld		1 509 575	432 419
Sum gjeld		1 509 575	1 264 796
SUM EGENKAPITAL OG GJELD		1 541 913	1 165 312



Organisasjonsnr: 998 940 168
AGDER WORKOUT AS

NOTEOPPLYSNINGER - SELSKAP - alle poster oppgitt i hele tall

Note

Antall aksjer og aksjeeiere

Note

Antall årsverk i regnskapsåret


Virksomheten har hatt følgende antall årsverk:
4.00


Omløpsmidler Startdato Sluttdato Endring


Skattemessig fremf.undersk. Startdato Sluttdato Endring

Kortsiktig gjeld Startdato Sluttdato Endring



 BankID Signing
Espen Gabrielsen Johnsen
2022-07-11

 BankID Signing
Pål Sørvang Winter
2022-07-08

 BankID Signing
Eivind Dahl Ringard
2022-07-08

 BankID Signing
Annia Linda Teresia Karlsson
2022-07-08

Årsregnskap 2021 Agder Workout AS

Org.nr.: 998 940 168



RESULTATREGNSKAP

AGDER WORKOUT AS

DRIFTSINNEKTER OG DRIFTSKOSTNADER	Note	2021	2020
Salgsinntekt		5.309.248	4.254.894
Annen driftsinntekt		121.989	203.373
Sum driftsinntekter		5.431.237	4.458.267
Varekostnad		242.994	206.730
Lønnskostnad	2	2.509.945	2.157.160
Avskrivning av driftsmidler og immaterielle eiendeler	3	351.800	318.152
Annen driftskostnad	2	2.238.042	1.792.907
Sum driftskostnader		5.342.782	4.474.948
Driftsresultat		88.456	-16.681
FINANSINNEKTER OG FINANSKOSTNADER			
Renteinntekt fra tilknyttet selskap		0	97
Annen renteinntekt		471	0
Annen finansinntekt		53	0
Rentekostnad til tilknyttet selskap		0	43.554
Annen rentekostnad		27.052	0
Annen finanskostnad		482	367
Resultat av finansposter		-27.010	-43.824
Ordinært resultat før skattekostnad		61.445	-60.505
Skattekostnad på ordinært resultat	4	65.917	59.800
Ordinært resultat		-4.472	-120.305
EKSTRAORDINÆRE INNEKTER OG KOSTNADER			
Årsresultat	5	-4.472	-120.305
OVERFØRINGER			
Avsatt konsernbidrag		233.707	0
Avsatt til annen egenkapital		0	-822
Overført til udekket tap		238.179	119.848
Sum overføringer		-4.472	-120.305



BALANSE

AGDER WORKOUT AS

EIENDELER	Note	2021	2020
ANLEGGSMIDLER			
IMMATERIELLE EIENDELER			
VARIGE DRIFTSMIDLER			
Tomter, bygninger o.a. fast eiendom	3	197.213	0
Driftsløsøre, inventar o.a. utstyr	3	408.005	733.200
Sum varige driftsmidler	3	605.218	733.200
FINANSIELLE ANLEGGSMIDLER			
Andre langsiktige fordringer		59.074	26.250
Sum finansielle anleggsmidler		59.074	26.250
Sum anleggsmidler		664.292	759.451
OMLØPSMIDLER			
Lager av varer og annen beholdning		101.590	101.590
FORDRINGER			
Kundefordringer		44.046	99.531
Andre kortsiktige fordringer		67.335	17.783
Konsernfordringer		370.000	0
Sum fordringer		481.381	117.314
INVESTERINGER			
Bankinnskudd, kontanter o.l.	6	294.651	186.958
Sum omløpsmidler		877.622	405.861
Sum eiendeler		1.541.913	1.165.312



BALANSE

AGDER WORKOUT AS

EGENKAPITAL OG GJELD	Note	2021	2020
EGENKAPITAL			
INNSKUTT EGENKAPITAL			
Aksjekapital	7	390.000	20.000
Sum innskutt egenkapital		390.000	20.000
OPPTJENT EGENKAPITAL			
Udekket tap		-357.662	-119.484
Sum opptjent egenkapital		-357.662	-119.484
Sum egenkapital	5	32.338	-99.484
GJELD			
AVSETNING FOR FORPLIKTELSER			
ANNEN LANGSIKTIG GJELD			
Gjeld til kredittinstitusjoner		0	832.377
Sum annen langsiktig gjeld		0	832.377
KORTSIKTIG GJELD			
Leverandørgjeld		-48.583	1.180
Skyldig offentlige avgifter		223.224	173.186
Konserngjeld		691.782	0
Annen kortsiktig gjeld		643.152	258.053
Sum kortsiktig gjeld		1.509.575	432.419
Sum gjeld		1.509.575	1.264.796
Sum egenkapital og gjeld		1.541.913	1.165.312

30.06.2022

Styret i Agder Workout AS

Eivind Dahl Ringard
styreleder

Anna Linda Teresia Karlsson
styremedlem

Pål Sørvang Winter
styremedlem

Espen Gabrielsen Johnsen
daglig leder



Regnskapsprinsipper

Årsregnskapet er satt opp i samsvar med regnskapsloven og NRS 8 - God regnskapsskikk for små foretak.

DRIFTSINNTEKTER

Inntektsføring ved salg av varer skjer på leveringstidspunktet. Tjenester inntektsføres etter hvert som de leveres.

SKATT

Skattekostnaden i resultatregnskapet omfatter både periodens betalbare skatt og endring i utsatt skatt. Utsatt skatt er beregnet med 22 % på grunnlag av de midlertidige forskjeller som eksisterer mellom regnskapsmessige og skattemessige verdier, samt ligningsmessig underskudd til fremføring ved utgangen av regnskapsåret. Skatteøkende og skattereduserende midlertidige forskjeller som reverserer eller kan reverseres i samme periode er utlignet og nettoført.

KLASSIFISERING OG VURDERING AV ANLEGGSMIDLER

Anleggsmidler omfatter eiendeler bestemt til varig eie og bruk. Anleggsmidler er vurdert til anskaffelseskost. Varige driftsmidler balanseføres og avskrives over driftsmidlets økonomiske levetid. Avskrivningsperioden for fast eiendom anskaffet etter 2009 er dekomponert i en del som gjelder råbygget og en del som gjelder faste tekniske installasjoner. Varige driftsmidler nedskrives til gjenvinnbart beløp ved verdifall som forventes ikke å være forbigående. Gjenvinnbart beløp er det høyeste av netto salgsverdi og verdi i bruk. Verdi i bruk er nåverdi av fremtidige kontantstrømmer knyttet til eiendelen. Nedskrivningen reverseres når grunnlaget for nedskrivningen ikke lenger er til stede.

KLASSIFISERING OG VURDERING AV OMLØPSMIDLER

Omløpsmidler og kortsiktig gjeld omfatter normalt poster som forfaller til betaling innen ett år etter balansedagen, samt poster som knytter seg til varekretsløpet. Omløpsmidler vurderes til laveste verdi av anskaffelseskost og virkelig verdi.

VARER

Varer er vurdert til det laveste av anskaffelseskost og netto salgsverdi.

FORDRINGER

Kundefordringer og andre fordringer oppføres til pålydende etter fradrag for avsetning til forventet tap. Avsetning til tap gjøres på grunnlag av en individuell vurdering av de enkelte fordringene.

PENSJONSFORPLIKTELSE

Pensjonsforpliktelser finansiert over driften er beregnet og balanseført under avsetning for forpliktelser. Pensjonsordninger finansiert via sikrede ordninger er ikke balanseført. Pensjonspremien anses i disse tilfeller som pensjonskostnad og klassifiseres sammen med lønnskostnader.



Note 1 Revisjon

Selskapet oppfyller kravene til fravalg revisor, og dette er valgt.

Note 2 Lønnskostnader og antall årsverk

LØNSSKOSTNADER

	2021	2020
Lønninger	2.148.345	1.836.415
Arbeidsgiveravgift	309.908	253.890
Pensjonskostnader	0	29.902
Andre ytelser	51.693	36.952
Sum	2.509.945	2.157.159

Virksomheten er pliktig til å ha tjenstepensjonsordning etter lov om obligatorisk tjenstepensjon. Gjeldende pensjonsordning oppfyller kravene etter loven.

Note 3 Anleggsmidler

	Driftsløsøre, inventar ol.	Sum
Anskaffelseskost pr. 01.01.21	1.492.157	1.492.157
+ Tilgang kjøpte driftsmidler	17.304	17.304
= Anskaffelseskost 31.12.21	1.509.461	1.509.461
Akkumulerte avskrivninger 31.12.21	1.102.856	1.102.856
= Bokført verdi 31.12.21	406.605	406.605
Årets ordinære avskrivninger	343.900	343.900
Økonomisk levetid	0-10 år	

Note 4 Skatt

Årets skattekostnad	2021	2020
Resultatført skatt på ordinært resultat:		
Betalbar skatt	65.917	0
Endring i utsatt skattefordel	0	59.800
Skattekostnad ordinært resultat	65.917	59.800
Skattepliktig inntekt:		
Ordinært resultat før skatt	61.445	-60.505
Permanente forskjeller	146.379	0
Endring i midlertidige forskjeller	97.399	0
Avgitt konsernbidrag	-299.624	0
Anvendelse av fremførbart underskudd	-5.600	0
Skattepliktig inntekt	0	-60.505



Betalbar skatt i balansen:

Betalbar skatt på årets resultat	77.563	0
Betalbar skatt på avgitt konsernbidrag	-65.917	0
Skyldig ilignet skatt fra tidligere år	-11.646	0
Sum betalbar skatt i balansen	0	0

Skatteeffekten av midlertidige forskjeller som har gitt opphav til utsatt skatt og utsatte skattefordeler, spesifisert på typer av midlertidige forskjeller

	2021	2020	Endring
Varige driftsmidler	-417.038	-320.803	96.235
Fordringer	-7.000	-5.836	1.164
Sum	-424.038	-326.639	97.399
Akkumulert fremførbart underskudd	0	-5.600	-5.600
Inngår ikke i beregningen av utsatt skatt	424.038	332.239	-91.799
Utsatt skattefordel (22 %)	0	0	0

I henhold til God regnskapsskikk for små foretak balanseføres ikke utsatt skattefordel.

Note 5 Egenkapital

	Aksjekapital	Overkurs	Annen Innskutt egenkapital	Annen egenkapital	Sum egenkapital
Pr. 31.12.2020	20.000	0	0	-119.484	-99.484
Årets resultat				-4.472	-4.472
Konsernbidrag avgitt				-233.707	-233.707
Konsernbidrag mottatt			370.000		370.000
Øresdifferanse					0,15
Pr 31.12.2021	20.000	0	370.000	-357.663	32.338

Note 6 Bankinnskudd

Innestående midler på skattetrekkskonto (bundne midler) er på kr. 68.453.

Note 7 Aksjonærer

AKSJEKAPITALEN I AGDER WORKOUT AS PR. 31.12 BESTÅR AV:

	Antall	Pålydende	Bokført
Ordinære aksjer	30	1.000,0	30.000
Sum	30		30.000

EIERSTRUKTUR

De største aksjonærene i % pr. 31.12 var:

	Ordinære	Eierandel	Stemmeandel
Functional Fitness Group AS	30	100,0	100,0



Note 8 Fortsatt drift

Det er styrets vurdering at forutsetning om fortsatt drift kan legges til grunn ved avleggelsen av årsregnskapet.

Styrets arbeid i 2021 har i hovedsak bestått av å forvalte inntektene og redusere kostnadene for å sikre løpende drift. I budsjettene for 2022 er det lagt opp til en nøktern drift som skal skape en bærekraftig økonomi. Grunnlaget for styrets konklusjon om fortsatt drift er basert på grunnlaget dagens drift er etablert på, den gode kommunikasjonen mot kreditorer og et konservativt anslag på inntekter i årene som kommer.



Årsregnskap 2021 Agder Workout AS

Org.nr.: 998 940 168

**RESULTATREGNSKAP****AGDER WORKOUT AS**

DRIFTSINNEKTER OG DRIFTSKOSTNADER	Note	2021	2020
Salgsinntekt		5.309.248	4.254.894
Annen driftsinntekt		121.989	203.373
Sum driftsinntekter		5.431.237	4.458.267
Varekostnad		242.994	206.730
Lønnskostnad	2	2.509.945	2.157.160
Avskrivning av driftsmidler og immaterielle eiendeler	3	351.800	318.152
Annen driftskostnad	2	2.238.042	1.792.907
Sum driftskostnader		5.342.782	4.474.948
Driftsresultat		88.456	-16.681
FINANSINNEKTER OG FINANSKOSTNADER			
Renteinntekt fra tilknyttet selskap		0	97
Annen renteinntekt		471	0
Annen finansinntekt		53	0
Rentekostnad til tilknyttet selskap		0	43.554
Annen rentekostnad		27.052	0
Annen finanskostnad		482	367
Resultat av finansposter		-27.010	-43.824
Ordinært resultat før skattekostnad		61.445	-60.505
Skattekostnad på ordinært resultat	4	65.917	59.800
Ordinært resultat		-4.472	-120.305
EKSTRAORDINÆRE INNEKTER OG KOSTNADER			
Årsresultat	5	-4.472	-120.305
OVERFØRINGER			
Avsatt konsernbidrag		233.707	0
Avsatt til annen egenkapital		0	-822
Overført til udekket tap		238.179	119.848
Sum overføringer		-4.472	-120.305



BALANSE

AGDER WORKOUT AS

EIENDELER	Note	2021	2020
ANLEGGSMIDLER			
IMMATERIELLE EIENDELER			
VARIGE DRIFTSMIDLER			
Tomter, bygninger o.a. fast eiendom	3	197.213	0
Driftsløsøre, inventar o.a. utstyr	3	408.005	733.200
Sum varige driftsmidler	3	605.218	733.200
FINANSIELLE ANLEGGSMIDLER			
Andre langsiktige fordringer		59.074	26.250
Sum finansielle anleggsmidler		59.074	26.250
Sum anleggsmidler		664.292	759.451
OMLØPSMIDLER			
Lager av varer og annen beholdning		101.590	101.590
FORDRINGER			
Kundefordringer		44.046	99.531
Andre kortsiktige fordringer		67.335	17.783
Konsernfordringer		370.000	0
Sum fordringer		481.381	117.314
INVESTERINGER			
Bankinnskudd, kontanter o.l.	6	294.651	186.958
Sum omløpsmidler		877.622	405.861
Sum eiendeler		1.541.913	1.165.312



BALANSE

AGDER WORKOUT AS

EGENKAPITAL OG GJELD	Note	2021	2020
EGENKAPITAL			
INNSKUTT EGENKAPITAL			
Aksjekapital	7	390.000	20.000
Sum innskutt egenkapital		390.000	20.000
OPPTJENT EGENKAPITAL			
Udekket tap		-357.662	-119.484
Sum opptjent egenkapital		-357.662	-119.484
Sum egenkapital	5	32.338	-99.484
GJELD			
AVSETNING FOR FORPLIKTELSER			
ANNEN LANGSIKTIG GJELD			
Gjeld til kredittinstitusjoner		0	832.377
Sum annen langsiktig gjeld		0	832.377
KORTSIKTIG GJELD			
Leverandørgjeld		-48.583	1.180
Skyldig offentlige avgifter		223.224	173.186
Konserngjeld		691.782	0
Annen kortsiktig gjeld		643.152	258.053
Sum kortsiktig gjeld		1.509.575	432.419
Sum gjeld		1.509.575	1.264.796
Sum egenkapital og gjeld		1.541.913	1.165.312

30.06.2022

Styret i Agder Workout AS

Eivind Dahl Ringard
styreleder

Anna Linda Teresia Karlsson
styremedlem

Pål Sørvang Winter
styremedlem

Espen Gabrielsen Johnsen
daglig leder



Regnskapsprinsipper

Årsregnskapet er satt opp i samsvar med regnskapsloven og NRS 8 - God regnskapsskikk for små foretak.

DRIFTSINNTEKTER

Inntektsføring ved salg av varer skjer på leveringstidspunktet. Tjenester inntektsføres etter hvert som de leveres.

SKATT

Skattekostnaden i resultatregnskapet omfatter både periodens betalbare skatt og endring i utsatt skatt. Utsatt skatt er beregnet med 22 % på grunnlag av de midlertidige forskjeller som eksisterer mellom regnskapsmessige og skattemessige verdier, samt ligningsmessig underskudd til fremføring ved utgangen av regnskapsåret. Skatteøkende og skattereduserende midlertidige forskjeller som reverserer eller kan reverseres i samme periode er utlignet og nettoført.

KLASSIFISERING OG VURDERING AV ANLEGGSMIDLER

Anleggsmidler omfatter eiendeler bestemt til varig eie og bruk. Anleggsmidler er vurdert til anskaffelseskost. Varige driftsmidler balanseføres og avskrives over driftsmidlets økonomiske levetid. Avskrivningsperioden for fast eiendom anskaffet etter 2009 er dekomponert i en del som gjelder råbygget og en del som gjelder faste tekniske installasjoner. Varige driftsmidler nedskrives til gjenvinnbart beløp ved verdifall som forventes ikke å være forbigående. Gjenvinnbart beløp er det høyeste av netto salgsverdi og verdi i bruk. Verdi i bruk er nåverdi av fremtidige kontantstrømmer knyttet til eiendelen. Nedskrivningen reverseres når grunnlaget for nedskrivningen ikke lenger er til stede.

KLASSIFISERING OG VURDERING AV OMLØPSMIDLER

Omløpsmidler og kortsiktig gjeld omfatter normalt poster som forfaller til betaling innen ett år etter balansedagen, samt poster som knytter seg til varekretsløpet. Omløpsmidler vurderes til laveste verdi av anskaffelseskost og virkelig verdi.

VARER

Varer er vurdert til det laveste av anskaffelseskost og netto salgsverdi.

FORDRINGER

Kundefordringer og andre fordringer oppføres til pålydende etter fradrag for avsetning til forventet tap. Avsetning til tap gjøres på grunnlag av en individuell vurdering av de enkelte fordringene.

PENSJONSFORPLIKTELSE

Pensjonsforpliktelser finansiert over driften er beregnet og balanseført under avsetning for forpliktelser. Pensjonsordninger finansiert via sikrede ordninger er ikke balanseført. Pensjonspremien anses i disse tilfeller som pensjonskostnad og klassifiseres sammen med lønnskostnader.



Note 1 Revisjon

Selskapet oppfyller kravene til fravalg revisor, og dette er valgt.

Note 2 Lønnskostnader og antall årsverk

LØNSSKOSTNADER

	2021	2020
Lønninger	2.148.345	1.836.415
Arbeidsgiveravgift	309.908	253.890
Pensjonskostnader	0	29.902
Andre ytelser	51.693	36.952
Sum	2.509.945	2.157.159

Virksomheten er pliktig til å ha tjenstepensjonsordning etter lov om obligatorisk tjenstepensjon. Gjeldende pensjonsordning oppfyller kravene etter loven.

Note 3 Anleggsmidler

	Driftsløstøre, inventar ol.	Sum
Anskaffelseskost pr. 01.01.21	1.492.157	1.492.157
+ Tilgang kjøpte driftsmidler	17.304	17.304
= Anskaffelseskost 31.12.21	1.509.461	1.509.461
Akkumulerte avskrivninger 31.12.21	1.102.856	1.102.856
= Bokført verdi 31.12.21	406.605	406.605
Årets ordinære avskrivninger	343.900	343.900
Økonomisk levetid	0-10 år	

Note 4 Skatt

Årets skattekostnad	2021	2020
Resultatført skatt på ordinært resultat:		
Betalbar skatt	65.917	0
Endring i utsatt skattefordel	0	59.800
Skattekostnad ordinært resultat	65.917	59.800
Skattepliktig inntekt:		
Ordinært resultat før skatt	61.445	-60.505
Permanente forskjeller	146.379	0
Endring i midlertidige forskjeller	97.399	0
Avgitt konsernbidrag	-299.624	0
Anvendelse av fremførbart underskudd	-5.600	0
Skattepliktig inntekt	0	-60.505



Betalbar skatt i balansen:

Betalbar skatt på årets resultat	77.563	0
Betalbar skatt på avgitt konsernbidrag	-65.917	0
Skyldig ilignet skatt fra tidligere år	-11.646	0
Sum betalbar skatt i balansen	0	0

Skatteeffekten av midlertidige forskjeller som har gitt opphav til utsatt skatt og utsatte skattefordeler, spesifisert på typer av midlertidige forskjeller

	2021	2020	Endring
Varige driftsmidler	-417.038	-320.803	96.235
Fordringer	-7.000	-5.836	1.164
Sum	-424.038	-326.639	97.399
Akkumulert fremførbart underskudd	0	-5.600	-5.600
Inngår ikke i beregningen av utsatt skatt	424.038	332.239	-91.799
Utsatt skattefordel (22 %)	0	0	0

I henhold til God regnskapsskikk for små foretak balanseføres ikke utsatt skattefordel.

Note 5 Egenkapital

	Aksjekapital	Overkurs	Annen Innskutt egenkapital	Annen egenkapital	Sum egenkapital
Pr. 31.12.2020	20.000	0	0	-119.484	-99.484
Årets resultat				-4.472	-4.472
Konsernbidrag avgitt				-233.707	-233.707
Konsernbidrag mottatt			370.000		370.000
Øresdifferanse					0,15
Pr 31.12.2021	20.000	0	370.000	-357.663	32.338

Note 6 Bankinnskudd

Innestående midler på skattetrekkskonto (bundne midler) er på kr. 68.453.

Note 7 Aksjonærer

AKSJEKAPITALEN I AGDER WORKOUT AS PR. 31.12 BESTÅR AV:

	Antall	Pålydende	Bokført
Ordinære aksjer	30	1.000,0	30.000
Sum	30		30.000

EIERSTRUKTUR

De største aksjonærene i % pr. 31.12 var:

	Ordinære	Eierandel	Stemmeandel
Functional Fitness Group AS	30	100,0	100,0



Note 8 Fortsatt drift

Det er styrets vurdering at forutsetning om fortsatt drift kan legges til grunn ved avleggelsen av årsregnskapet.

Styrets arbeid i 2021 har i hovedsak bestått av å forvalte inntektene og redusere kostnadene for å sikre løpende drift. I budsjettene for 2022 er det lagt opp til en nøktern drift som skal skape en bærekraftig økonomi. Grunnlaget for styrets konklusjon om fortsatt drift er basert på grunnlaget dagens drift er etablert på, den gode kommunikasjonen mot kreditorer og et konservativt anslag på inntekter i årene som kommer.