



## ÅRSREGNSKAPET FOR REGNSKAPSÅRET 2018 - GENERELL INFORMASJON

### Enheten

Organisasjonsnummer: 914 812 399  
Organisasjonsform: Aksjeselskap  
Foretaksnavn: FINE GULV AS  
Forretningsadresse: Skibåsen 26C  
4636 KRISTIANSAND S

### Regnskapsår

Årsregnskapets periode: 01.01.2018 - 31.12.2018

### Konsern

Morselskap i konsern: Nei

### Regnskapsregler

Regler for små foretak benyttet: Ja  
Benyttet ved utarbeidelsen av årsregnskapet til selskapet: Regnskapslovens alminnelige regler

### Årsregnskapet fastsatt av kompetent organ

Bekreftet av representant for selskapet: Normann Haugland  
Dato for fastsettelse av årsregnskapet: 22.03.2019

### Grunnlag for avgivelse

År 2018: Årsregnskapet er elektronisk innlevert  
År 2017: Tall er hentet fra elektronisk innlevert årsregnskap fra 2018

*Det er ikke krav til at årsregnskapet m.v. som sendes til Regnskapsregisteret er undertegnet. Kontrollen på at dette er utført ligger hos revisor/enhetens øverste organ. Sikkerheten ivaretas ved at innsender har rolle/rettighet for innsending av årsregnskapet via Altinn, og ved at det bekreftes at årsregnskapet er fastsatt av kompetent organ.*

Brønnøysundregistrene, 03.11.2020



## Resultatregnskap

Beløp i: NOK	Note	2018	2017
<b>RESULTATREGNSKAP</b>			
<b>Inntekter</b>			
Salgsinntekt		489 386	828 149
<b>Sum inntekter</b>		<b>489 386</b>	<b>828 149</b>
<b>Kostnader</b>			
Varekostnad		296 931	538 375
Annen driftskostnad	1	208 461	238 990
<b>Sum kostnader</b>		<b>505 393</b>	<b>777 365</b>
<b>Driftsresultat</b>		<b>-16 007</b>	<b>50 784</b>
<b>Finansinntekter og finanskostnader</b>			
Annen renteinntekt		22	43
<b>Sum finansinntekter</b>		<b>22</b>	<b>43</b>
Annen rentekostnad		35	70
Annen finanskostnad			210
<b>Sum finanskostnader</b>		<b>35</b>	<b>280</b>
<b>Netto finans</b>		<b>-13</b>	<b>-237</b>
<b>Ordinært resultat før skattekostnad</b>		<b>-16 020</b>	<b>50 547</b>
Skattekostnad på ordinært resultat	2	-3 434	12 214
<b>Ordinært resultat etter skattekostnad</b>		<b>-12 586</b>	<b>38 333</b>
<b>Årsresultat</b>		<b>-12 586</b>	<b>38 333</b>
<b>Årsresultat etter minoritetsinteresser</b>		<b>-12 586</b>	<b>38 333</b>
<b>Totalresultat</b>		<b>-12 586</b>	<b>38 333</b>
<b>Overføringer og disponeringer</b>			
Overføringer til/fra annen egenkapital		-12 586	38 333
<b>Sum overføringer og disponeringer</b>	5	<b>-12 586</b>	<b>38 333</b>



## Balanse

Beløp i: NOK	Note	2018	2017
<b>BALANSE - EIENDELER</b>			
<b>Anleggsmidler</b>			
<b>Immaterielle eiendeler</b>			
Utsatt skattefordel	2	5 339	1 905
<b>Sum immaterielle eiendeler</b>		<b>5 339</b>	<b>1 905</b>
<b>Sum anleggsmidler</b>		<b>5 339</b>	<b>1 905</b>
<b>Omløpsmidler</b>			
<b>Varer</b>			
Varer		174 413	164 853
<b>Sum varer</b>		<b>174 413</b>	<b>164 853</b>
<b>Fordringer</b>			
Kundefordringer		26 015	75 844
Andre fordringer		8 651	16 411
<b>Sum fordringer</b>		<b>34 666</b>	<b>92 255</b>
<b>Bankinnskudd, kontanter og lignende</b>			
Bankinnskudd, kontanter og lignende	4	53 389	68 875
<b>Sum bankinnskudd, kontanter og lignende</b>		<b>53 389</b>	<b>68 875</b>
<b>Sum omløpsmidler</b>		<b>262 468</b>	<b>325 984</b>
<b>SUM EIENDELER</b>		<b>267 807</b>	<b>327 889</b>
<b>BALANSE - EGENKAPITAL OG GJELD</b>			
<b>Egenkapital</b>			
<b>Innskutt egenkapital</b>			
Selskapskapital	3, 5	30 000	30 000
Annen innskutt egenkapital	5	-7 416	-7 416
<b>Sum innskutt egenkapital</b>		<b>22 584</b>	<b>22 584</b>
<b>Opptjent egenkapital</b>			



## Balanse

<b>Beløp i: NOK</b>	<b>Note</b>	<b>2018</b>	<b>2017</b>
Annen egenkapital	5	30 971	43 557
<b>Sum opptjent egenkapital</b>		<b>30 971</b>	<b>43 557</b>
<b>Sum egenkapital</b>		<b>53 555</b>	<b>66 141</b>
<b>Sum langsiktig gjeld</b>		<b>0</b>	<b>0</b>
<b>Kortsiktig gjeld</b>			
Leverandørgjeld		162 940	183 484
Betalbar skatt	2		13 427
Skyldige offentlige avgifter		8 918	28 867
Annen kortsiktig gjeld	6	42 394	35 970
<b>Sum kortsiktig gjeld</b>		<b>214 252</b>	<b>261 748</b>
<b>Sum gjeld</b>		<b>214 252</b>	<b>261 748</b>
<b>SUM EGENKAPITAL OG GJELD</b>		<b>267 807</b>	<b>327 889</b>



**Årsregnskap 2018**  
**FINE GULV AS**

---

FINE GULV AS



## Resultatregnskap

### FINE GULV AS

Driftsinntekter og driftskostnader	Note	2018	2017
Salgsinntekt		489 386	828 149
<b>Sum driftsinntekter</b>		<b>489 386</b>	<b>828 149</b>
Varekostnad		296 931	538 375
Annen driftskostnad	1	208 460	238 990
<b>Sum driftskostnader</b>		<b>505 391</b>	<b>777 365</b>
<b>Driftsresultat</b>		<b>-16 006</b>	<b>50 784</b>
<b>Finansinntekter og finanskostnader</b>			
Annen renteinntekt		22	43
Annen rentekostnad		35	70
Annen finanskostnad		0	210
<b>Resultat av finansposter</b>		<b>-13</b>	<b>-237</b>
<b>Ordinært resultat før skattekostnad</b>		<b>-16 018</b>	<b>50 547</b>
Skattekostnad på ordinært resultat	2	-3 434	12 214
<b>Årsresultat</b>		<b>-12 584</b>	<b>38 333</b>
<b>Overføringer</b>			
Avsatt til annen egenkapital		-12 584	38 333
<b>Sum overføringer</b>	5	<b>-12 584</b>	<b>38 333</b>



**Balanse**  
FINE GULV AS


<b>Eiendeler</b>	<b>Note</b>	<b>2018</b>	<b>2017</b>
<b>Anleggsmidler</b>			
<i>Immaterielle eiendeler</i>			
Utsatt skattefordel	2	5 339	1 905
<b>Sum immaterielle eiendeler</b>		<u>5 339</u>	<u>1 905</u>
<b>Sum anleggsmidler</b>		<u>5 339</u>	<u>1 905</u>
<b>Omløpsmidler</b>			
<i>Varer</i>			
Lager av varer og annen beholdning		174 413	164 853
<b>Sum varer</b>		<u>174 413</u>	<u>164 853</u>
<i>Fordringer</i>			
Kundefordringer		26 015	75 844
Andre kortsiktige fordringer		8 651	16 411
<b>Sum fordringer</b>		<u>34 666</u>	<u>92 255</u>
<i>Bankinnskudd, kontanter o.l</i>			
Bankinnskudd, kontanter o.l.	4	53 389	68 875
<b>Sum bankinnskudd, kontanter o.l</b>		<u>53 389</u>	<u>68 875</u>
<b>Sum omløpsmidler</b>		<u>262 468</u>	<u>325 984</u>
<b>Sum eiendeler</b>		<u>267 807</u>	<u>327 889</u>





**Balanse**  
FINE GULV AS

Egenkapital og gjeld	Note	2018	2017
<b>Egenkapital</b>			
<i>Innskutt egenkapital</i>			
Aksjekapital	3, 5	30 000	30 000
Annen innskutt egenkapital	5	-7 416	-7 416
<b>Sum innskutt egenkapital</b>		<b>22 584</b>	<b>22 584</b>
<i>Opptjent egenkapital</i>			
Annen egenkapital	5	30 973	43 557
<b>Sum opptjent egenkapital</b>		<b>30 973</b>	<b>43 557</b>
<b>Sum egenkapital</b>		<b>53 557</b>	<b>66 141</b>
<b>Gjeld</b>			
<i>Kortsiktig gjeld</i>			
Leverandørgjeld		162 940	183 484
Betalbar skatt	2	0	13 427
Skyldig offentlige avgifter		8 918	28 867
Annen kortsiktig gjeld	6	42 394	35 970
<b>Sum kortsiktig gjeld</b>		<b>214 252</b>	<b>261 748</b>
<b>Sum gjeld</b>		<b>214 252</b>	<b>261 748</b>
<b>Sum egenkapital og gjeld</b>		<b>267 809</b>	<b>327 889</b>

Kristiansand, 22.03.2019  
Styret i FINE GULV AS

  
Normann Haugland  
styreleder

  
Anders Nicolai Knutson  
styremedlem/daglig leder

  
Kristin Knutson  
styremedlem



## Noter til regnskapet 2018

### Regnskapsprinsipper

Årsregnskapet er satt opp i samsvar med regnskapsloven og god regnskapsskikk for små foretak.

Regnskapet avlegges under forutsetning om fortsatt drift.

#### **Driftsinntekter**

Inntektsføring ved salg av varer skjer på leveringstidspunktet. Tjenester inntektsføres etter hvert som de leveres.

#### **Klassifisering og vurdering av balanseposter.**

Omløpsmidler og kortsiktig gjeld omfatter normalt poster som forfaller til betaling innen ett år etter balansedagen, samt poster som knytter seg til varekretsløpet. Omløpsmidler vurderes til laveste verdi av anskaffelseskost og antatt virkelig verdi.

Anleggsmidler omfatter eiendeler bestemt til varig eie og bruk, og er vurdert til anskaffelseskost. Varige driftsmidler balanseføres og avskrives over driftsmidlets økonomiske levetid. Varige driftsmidler nedskrives til antatt virkelig verdi når verdifallet forventes ikke å være forbigående.

#### **Fordringer**

Kundefordringer og andre fordringer er oppført i balansen til pålydende etter fradrag for avsetning til forventet tap. Avsetning til tap gjøres på grunnlag av en individuell vurdering av de enkelte fordringene.

#### **Varer**

Varer er verdsatt til det laveste av anskaffelseskost og netto salgsverdi. Egentilvirkede ferdigvarer og varer under tilvirkning er vurdert til tilvirkningskost. Det foretas nedskrivning for påregnelig ukurans.

#### **Skatter**

Skattekostnaden i resultatregnskapet omfatter både periodens betalbare skatt og endring i utsatt skatt. Utsatt skatt er beregnet med 22 % på grunnlag av de midlertidige forskjeller som eksisterer mellom regnskapsmessige og skattemessige verdier samt ligningsmessig underskudd til fremføring ved utgangen av regnskapsåret. Skatteøkende og skattereduserende midlertidige forskjeller som reverseres eller kan reverseres i samme periode er utlignet og nettoført.



## Noter til regnskapet 2018

### Note 1 Lønnskostnader, ytelser til daglig leder, styret

#### Lønnskostnader

Selskapet har ikke hatt ansatte i 2018.

#### Pensjon

Selskapet er ikke pliktig til å ha tjenestepensjonsordning etter lov om obligatorisk tjenestepensjon.

#### Revisjon

Selskapet har fravalgt revisjon.

### Note 2 Skatt

Årets skattekostnad	2018	2017
Resultatført skatt på ordinært resultat:		
Betalbar skatt	0	13 427
Endring i utsatt skattefordel	-3 434	-1 213
Skattekostnad ordinært resultat	-3 434	12 214
Skattepliktig inntekt:		
Ordinært resultat før skatt	-16 018	50 547
Permanente forskjeller	35	0
Endring i midlertidige forskjeller	1 717	8 659
Anvendelse av fremførbart underskudd	0	-3 260
Skattepliktig inntekt	-14 266	55 946
Betalbar skatt i balansen:		
Betalbar skatt på årets resultat	0	13 427
Sum betalbar skatt i balansen	0	13 427

Skatteeffekten av midlertidige forskjeller og underskudd til fremføring som har gitt opphav til utsatt skatt og utsatte skattefordeler, spesifisert på typer av midlertidige forskjeller:

	2018	2017	Endring
Fordringer	-10 000	-8 283	1 717
Sum	-10 000	-8 283	1 717
Akkumulert fremførbart underskudd	-14 266	0	14 266
Grunnlag for beregning av utsatt skatt	-24 266	-8 283	15 983
Utsatt skattefordel (22 % / 23 %)	-5 339	-1 905	3 433



## Noter til regnskapet 2018

### Note 3 Aksjonærer

Aksjekapitalen i FINE GULV AS pr. 31.12 består av:

	Antall	Pålydende	Bokført
Ordinære aksjer	30 000	1,00	30 000
Sum	30 000		30 000

### Eierstruktur

De største aksjonærene i % pr. 31.12 var:

	Ordinære	Eierandel	Stemmeandel
FCP Holding AS	24 000	80,0	80,0
Nasada Holding AS	6 000	20,0	20,0
Totalt antall aksjer	30 000	100,0	100,0

FCP Holding AS representeres av Normann Haugland og Anders N. Knutson via henholdsvis Noha Holding AS og Knutson Invest AS

### Note 4 Bankinnskudd

Selskapet har ingen bundne midler per 31.12.2018

### Note 5 Egenkapital

	Aksjekapital	Annen innskutt EK	Annen egenkapital	Sum egenkapital
Pr. 31.12.2017	30 000	-7 416	43 557	132 282
Åres resultat			-12 584	-12 584
Pr 31.12.2018	30 000	-7 416	30 973	53 557

### Note 6 Transaksjoner med nærstående

Selskapet har ingen mellomregninger med nærstående per 31.12.2018.

### Note 7 Pantstillelser og garantier m.v.

Selskapet har ingen eksterne låneforpliktelser per 31.12.2018.

Selskapet har ikke avgitt garantier eller stilt pant for gjeld for andre selskaper i konsernet per 31.12.2018