



ÅRSREGNSKAPET FOR REGNSKAPSÅRET 2022 - GENERELL INFORMASJON

Enheten

Organisasjonsnummer:	999 195 393
Organisasjonsform:	Aksjeselskap
Foretaksnavn:	APPLIED PETROLEUM TECHNOLOGY AS
Forretningsadresse:	Sven Oftedals vei 6 0950 OSLO

Regnskapsår

Årsregnskapets periode:	01.01.2022 - 31.12.2022
-------------------------	-------------------------

Konsern

Mørselskap i konsern:	Ja
Konsernregnskap lagt ved:	Ja

Regnskapsregler

Regler for små foretak benyttet:	Nei
Benyttet ved utarbeidelsen av årsregnskapet til selskapet:	Regnskapslovens alminnelige regler
Benyttet ved utarbeidelsen av årsregnskapet til konsernet:	Regnskapslovens alminnelige regler

Årsregnskapet fastsatt av kompetent organ

Bekreftet av representant for selskapet:	Dag Terje Rian
Dato for fastsettelse av årsregnskapet:	29.06.2023

Grunnlag for avgivelse

År 2022: Årsregnskapet er elektronisk innlevert
År 2021: Tall er hentet fra elektronisk innlevert årsregnskap fra 2022

Det er ikke krav til at årsregnskapet m.v. som sendes til Regnskapsregisteret er undertegnet. Kontrollen på at dette er utført ligger hos revisor/enhetens øverste organ. Sikkerheten ivaretas ved at innsender har rolle/rettighet for innsending av årsregnskapet via Altinn, og ved at det bekreftes at årsregnskapet er fastsatt av kompetent organ.

Brønnøysundregistrene, 19.09.2024



Resultatregnskap

Beløp i: NOK	Note	2022	2021
RESULTATREGNSKAP			
Inntekter			
Salgsinntekt	1	40 362 946	52 843 310
Sum inntekter		40 362 946	52 843 310
Kostnader			
Varekostnad		6 731 020	6 995 776
Lønnskostnad	3,4,5	23 658 139	28 745 914
Avskrivning på varige driftsmidler og immaterielle eiendeler	6,7	7 417 653	5 236 231
Annen driftskostnad	5	10 086 038	9 431 814
Sum kostnader		47 892 850	50 409 735
Driftsresultat		-7 529 904	2 433 575
Finansinntekter og finanskostnader			
Annen renteinntekt		11 870	138
Annen finansinntekt		315 297	290 110
Sum finansinntekter		327 167	290 248
Annen rentekostnad		1 056 372	535 045
Annen finanskostnad		133 043	320 533
Sum finanskostnader		1 189 415	855 578
Netto finans		-862 248	-565 330
Ordinært resultat før skattekostnad		-8 392 152	1 868 245
Skattekostnad på ordinært resultat	8	-1 530 664	635 276
Ordinært resultat etter skattekostnad		-6 861 488	1 232 969
Årsresultat		-6 861 488	1 232 969
Overføringer og disponeringer			
Overføringer til/fra annen egenkapital	9	-6 861 488	1 232 969
Sum overføringer og disponeringer		-6 861 488	1 232 969



Balanse

Beløp i: NOK	Note	2022	2021
BALANSE - EIENDELER			
Anleggsmidler			
Immaterielle eiendeler			
Utvikling	6	38 808 934	31 003 155
Utsatt skattefordel	8	2 178 777	648 113
Goodwill	6	15 539 086	17 160 562
Sum immaterielle eiendeler		56 526 797	48 811 830
Varige driftsmidler			
Driftsløsøre, inventar, verktøy, kontormaskiner og lignende	7,10	6 943 547	7 183 968
Sum varige driftsmidler		6 943 547	7 183 968
Finansielle anleggsmidler			
Investering i datterselskap	11	12 374 325	12 374 325
Lån til foretak i samme konsern	11	1 252 718	1 319 546
Sum finansielle anleggsmidler		13 627 043	13 693 871
Sum anleggsmidler		77 097 387	69 689 669
Omløpsmidler			
Varer			
Fordringer			
Kundefordringer	10	6 501 625	14 336 056
Andre fordringer	8	2 160 665	1 895 243
Krav på innbetaling av selskapskapital	9	622 147	
Sum fordringer		9 284 437	16 231 299
Bankinnskudd, kontanter og lignende			
Bankinnskudd, kontanter og lignende	12	1 654 834	7 266 867
Sum bankinnskudd, kontanter og lignende		1 654 834	7 266 867
Sum omløpsmidler		10 939 271	23 498 166
SUM EIENDELER		88 036 658	93 187 835



Balanse

Beløp i: NOK	Note	2022	2021
BALANSE - EGENKAPITAL OG GJELD			
Egenkapital			
Innskutt egenkapital			
Selskapskapital	9,13	2 006 461	2 006 461
Overkurs	9	42 726 228	42 726 228
Ikke registrert kapitalforhøyelse	9	5 200 010	
Sum innskutt egenkapital		49 932 699	44 732 689
Opptjent egenkapital			
Annen egenkapital	9	12 066 391	18 927 879
Sum opptjent egenkapital		12 066 391	18 927 879
Sum egenkapital		61 999 090	63 660 568
Gjeld			
Langsiktig gjeld			
Annen langsiktig gjeld			
Gjeld til kredittinstitusjoner	10	10 505 700	11 860 000
Sum annen langsiktig gjeld		10 505 700	11 860 000
Sum langsiktig gjeld		10 505 700	11 860 000
Kortsiktig gjeld			
Gjeld til kredittinstitusjoner	10	2 694 184	1 554 717
Leverandørgjeld		3 121 195	2 394 482
Betalbar skatt	8		509 620
Skyldige offentlige avgifter		1 889 360	4 504 086
Kortsiktig konserngjeld	11	2 294 404	1 856 771
Annen kortsiktig gjeld	11	5 532 725	6 847 593
Sum kortsiktig gjeld		15 531 868	17 667 269
Sum gjeld		26 037 568	29 527 269
SUM EGENKAPITAL OG GJELD		88 036 658	93 187 837



Konsernets resultatregnskap

Beløp i: NOK	Note	2022	2021
RESULTATREGNSKAP			
Inntekter			
Salgsinntekt	1	48 256 728	58 812 945
Annen driftsinntekt	2	672 556	606 442
Sum inntekter		48 929 284	59 419 387
Kostnader			
Varekostnad		2 674 418	4 303 291
Lønnskostnad	3,4,5	30 079 018	34 159 742
Avskrivning på varige driftsmidler og immaterielle eiendeler	6,7	8 664 517	7 967 254
Annen driftskostnad	5	15 531 557	11 118 003
Sum kostnader		56 949 510	57 548 290
Driftsresultat		-8 020 226	1 871 097
Finansinntekter og finanskostnader			
Annen renteinntekt		11 870	256
Annen finansinntekt		393 550	290 867
Sum finansinntekter		405 420	291 123
Annen rentekostnad		1 056 372	535 045
Annen finanskostnad		133 043	427 845
Sum finanskostnader		1 189 415	962 890
Netto finans		-783 995	-671 767
Ordinært resultat før skattekostnad		-8 804 221	1 199 330
Skattekostnad på ordinært resultat	8	-1 446 420	-8 783
Ordinært resultat etter skattekostnad		-7 357 801	1 208 113
Årsresultat		-7 357 801	1 208 113



Konsernets balanse

Beløp i: NOK	Note	2022	2021
BALANSE - EIENDELER			
Anleggsmidler			
Immaterielle eiendeler			
Utvikling	6	41 713 230	34 534 482
Utsatt skattefordel	8	2 178 777	648 113
Goodwill	6	17 820 798	19 682 455
Sum immaterielle eiendeler		61 712 805	54 865 050
Varige driftsmidler			
Driftsløsøre, inventar, verktøy, kontormaskiner og lignende	7,10	7 046 215	7 290 219
Sum varige driftsmidler		7 046 215	7 290 219
Sum anleggsmidler		68 759 020	62 155 269
Omløpsmidler			
Varer			
Fordringer			
Kundefordringer	10	11 010 146	16 094 695
Andre fordringer	8	1 925 825	1 350 422
Krav på innbetaling av selskapskapital	9	622 147	
Sum fordringer		13 558 118	17 445 117
Bankinnskudd, kontanter og lignende			
Bankinnskudd, kontanter og lignende	12	5 579 100	10 802 410
Sum bankinnskudd, kontanter og lignende		5 579 100	10 802 410
Sum omløpsmidler		19 137 218	28 247 527
SUM EIENDELER		87 896 238	90 402 796

BALANSE - EGENKAPITAL OG GJELD

Egenkapital

Innskutt egenkapital



Konsernets balanse

Beløp i: NOK	Note	2022	2021
Selskapskapital	9,13	2 006 461	2 006 461
Overkurs	9	42 726 228	42 726 228
Ikke registrert kapitalforhøyelse	9	5 200 010	
Sum innskutt egenkapital		49 932 699	44 732 689
Opptjent egenkapital			
Annen egenkapital	9	9 929 620	17 321 831
Sum opptjent egenkapital		9 929 620	17 321 831
Sum egenkapital		59 862 319	62 054 520
Gjeld			
Langsiktig gjeld			
Annen langsiktig gjeld			
Gjeld til kredittinstitusjoner	10	10 505 700	11 860 000
Sum annen langsiktig gjeld		10 505 700	11 860 000
Sum langsiktig gjeld		10 505 700	11 860 000
Kortsiktig gjeld			
Gjeld til kredittinstitusjoner	10	2 694 184	1 554 717
Leverandørgjeld		6 240 248	2 131 219
Betalbar skatt	8	64 969	569 424
Skyldige offentlige avgifter		1 949 334	4 629 738
Annen kortsiktig gjeld	11	6 579 484	7 603 178
Sum kortsiktig gjeld		17 528 219	16 488 276
Sum gjeld		28 033 919	28 348 276
SUM EGENKAPITAL OG GJELD		87 896 238	90 402 796



PLUS REVISJON AS
Audit & Advisory



Til generalforsamlingen i Applied Petroleum Technology AS

Uavhengig revisors beretning

Konklusjon

Vi har revidert årsregnskapet for Applied Petroleum Technology AS som viser et underskudd i selskapsregnskapet på kr 6 861 489 og et underskudd i konsernregnskapet på kr 7 357 802.

Årsregnskapet består av:

- selskapsregnskapet, som består av balanse per 31. desember 2022, resultatregnskap og kontantstrømpoppstilling for regnskapsåret avsluttet per denne datoen og noter til årsregnskapet, herunder et sammendrag av viktige regnskapsprinsipper, og
- konsernregnskapet, som består av balanse per 31. desember 2022, resultatregnskap og kontantstrømpoppstilling for regnskapsåret avsluttet per denne datoen og noter til årsregnskapet, herunder et sammendrag av viktige regnskapsprinsipper

Etter vår mening

- oppfyller årsregnskapet gjeldende lovkrav,
- gir selskapsregnskapet et rettviseende bilde av selskapets finansielle stilling per 31. desember 2022 og av dets resultater og kontantstrømmer for regnskapsåret avsluttet per denne datoen i samsvar med regnskapslovens regler og god regnskapsskikk i Norge, og
- gir konsernregnskapet et rettviseende bilde av konsernets finansielle stilling per 31. desember 2022 og av dets resultater og kontantstrømmer for regnskapsåret avsluttet per denne datoen i samsvar med regnskapslovens regler og god regnskapsskikk i Norge.

Grunnlag for konklusjonen

Vi har gjennomført revisjonen i samsvar med International Standards on Auditing (ISA-ene). Våre oppgaver og plikter i henhold til disse standardene er beskrevet nedenfor under "Revisors oppgaver og plikter ved revisjonen av årsregnskapet". Vi er uavhengige av selskapet og konsernet i samsvar med kravene i relevante lover og forskrifter i Norge og International Code of Ethics for Professional Accountants (inkludert internasjonale uavhengighetsstandarder) utstedt av International Ethics Standards Board for Accountants (IESBA-reglene), og vi har overholdt våre øvrige etiske forpliktelser i samsvar med disse kravene. Innhentet revisjonsbevis er etter vår vurdering tilstrekkelig og hensiktsmessig som grunnlag for vår konklusjon.

Øvrig informasjon

Styret og daglig leder (ledelsen) er ansvarlige for informasjonen i årsberetningen. Vår konklusjon om årsregnskapet ovenfor dekker ikke informasjonen i årsberetningen.

I forbindelse med revisjonen av årsregnskapet er det vår oppgave å lese årsberetningen. Formålet er å vurdere hvorvidt det foreligger vesentlig inkonsistens mellom årsberetningen og årsregnskapet og den kunnskap vi har opparbeidet oss under revisjonen av årsregnskapet, eller hvorvidt informasjon i

Plus Revisjon AS

Rosenkrantz' gate 20, 0160 Oslo
Tlf: 23 03 91 60
www.plus-revisjon.no
Org.nr. 990 422 052 MVA, Foretaksregisteret



PLUS REVISJON AS
Audit & Advisory



årsberetningen ellers fremstår som vesentlig feil. Vi har plikt til å rapportere dersom årsberetningen fremstår som vesentlig feil. Vi har ingenting å rapportere i så henseende.

Basert på kunnskapen vi har opparbeidet oss i revisjonen, mener vi at årsberetningen

- er konsistent med årsregnskapet og
- inneholder de opplysninger som skal gis i henhold til gjeldende lovkrav.

Ledelsens ansvar for årsregnskapet

Ledelsen er ansvarlig for å utarbeide årsregnskapet og for at det gir et rettviseende bilde i samsvar med regnskapslovens regler og god regnskapsskikk i Norge. Ledelsen er også ansvarlig for slik intern kontroll som den finner nødvendig for å kunne utarbeide et årsregnskap som ikke inneholder vesentlig feilinformasjon, verken som følge av misligheter eller utilsiktede feil.

Ved utarbeidelsen av årsregnskapet må ledelsen ta standpunkt til selskapets og konsernets evne til fortsatt drift og opplyse om forhold av betydning for fortsatt drift. Forutsetningen om fortsatt drift skal legges til grunn for årsregnskapet så lenge det ikke er sannsynlig at virksomheten vil bli avvirket.

Revisors oppgaver og plikter ved revisjonen av årsregnskapet

Vårt mål er å oppnå betryggende sikkerhet for at årsregnskapet som helhet ikke inneholder vesentlig feilinformasjon, verken som følge av misligheter eller utilsiktede feil, og å avgi en revisjonsberetning som inneholder vår konklusjon. Betryggende sikkerhet er en høy grad av sikkerhet, men ingen garanti for at en revisjon utført i samsvar med ISA-ene, alltid vil avdekke vesentlig feilinformasjon. Feilinformasjon kan oppstå som følge av misligheter eller utilsiktede feil. Feilinformasjon er å anse som vesentlig dersom den enkeltvis eller samlet med rimelighet kan forventes å påvirke de økonomiske beslutninger som brukerne foretar på grunnlag av årsregnskapet.

For videre beskrivelse av revisors oppgaver og plikter vises det til:
<https://revisorforeningen.no/revisjonsberetninger>

Oslo, 23 juni 2023
Plus Revisjon AS

Gard Greger Kjærland Olsen
statsautorisert revisor
(elektronisk signert)

Plus Revisjon AS
Rosenkrantz' gate 20, 0160 Oslo
Tlf: 23 03 91 60
www.plus-revisjon.no
Org.nr. 990 422 052 MVA, Foretaksregisteret



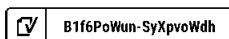
Applied Petroleum Technology AS Årsrapport for 2022

Styrets årsberetning

Årsregnskap og konsernregnskap

- Resultatregnskap
- Balanse
- Kontantstrømoppstilling
- Noter

Revisors beretning



Årsberetning 2022

Applied Petroleum Technology AS

Virksomhetens art

Selskapets formål er å tilby kvalitetsdata/analyser og konsulenttenester til oljeindustrien rettet inn mot leting og produksjon av olje og gass. Selskapets kunder er norske og internasjonale oppstrøms operatører og serviceselskaper i olje- og gassektoren.

Selskapet holder til i moderne og hensiktsmessige laboratorie- og kontorlokaler i Sven Oftedalsvei 6, Kalbakken i Oslo. Selskapet har tre datterselskaper: Applied Petroleum (UK) Ltd., Applied Petroleum (Canada) Ltd og Applied Petroleum Technology USA INC.

Applied Petroleum Technology AS (APT) ble stiftet 1. mars 2000. Selskapets største aksjonær pr. 31.12.2022 er Norsk Innovasjonskapital VI SCSp med en eierandel på 55,02%.

Driften

For det fulle driftsåret fra 1.1.2022 til 31.12.2022 omsatte selskapet på konsernbasis totalt for NOK 48,9 millioner som er en reduksjon på 17,7% fra 2021. Reduksjonen i omsetning skyldes hovedsakelig en kombinasjon av redusert aktivitet på norsk sokkel og ettervirkninger av Covid-19 pandemien.

Totalt antall letebrønner på norsk sokkel reduserte i løpet av året fra 43 i 2021 til 36 i 2022. Av disse var APT involvert i 25. Dette bidro til at etterspørselen etter selskapets tjenester ble redusert fra en omsetning i APT AS på NOK 52,8 millioner i 2021 til NOK 40,4 millioner i 2022.

Virksomhetsområdet biostratigrafi hadde en reduksjon i driftsinntekter fra NOK 10,2 millioner i 2021 til NOK 4,8 millioner i 2022. For geokjemisegmentet gikk driftsinntektene ned fra NOK 42,6 millioner i 2021 til NOK 34,0 millioner i 2022. Dette skyldes hovedsakelig at en av selskapets største kunder Wintershall reduserte aktiviteten i Norge samt at Lundin og Aker BP fusjonerte, noe som medførte lavere etterspørsel i 2022.

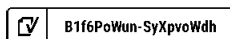
APT UK opplevde en økning i omsetning fra GBP 0,9 millioner i 2021 til GBP 1,1 millioner i 2022. APT USA hadde sitt første driftsår i 2021 og oppnådde en omsetningsøkning fra USD 0,5 millioner i 2021 til USD 1,5 millioner i 2022. Av dette var USD 1,0 millioner omsetning knyttet til konsernintern omsetning og USD 0,5 millioner eksternt salg. APT USAs aktivitet har bestått av ulike former for utvikling og markedstilpasning av konsernets tjenester innen produksjonsmonitorering og -allokering. Det forventes at APT USA vil bli viktig for selskapets vekst fremover.

Driftsinntektene i APT Canada var på CAD 0,2 millioner i 2022 som tilsvarer omsetning for 2021.

Finansiell risiko

Selskapets finansielle risiko er først og fremst knyttet til valutasvingninger. Konsernets internasjonale forretninger faktureres i hhv. USD, EUR eller GBP, mens tilknyttede kostnader er delvis NOK basert. Konsernets valuta-strategi er at det løpende skal vurdere behovet for å foreta valutasikring.

Konsernets lån er i NOK. Konsernets politikk er å ikke binde rentene på langsiktige lån. Forventningen til lånerenter er at den vil stige noe fra dagens nivå og fremover.





Fortsatt drift

APT har i begynnelsen av 2023 refinansiert selskapets bankgjeld og har fått økt kassekreditte fra NOK 7 millioner til NOK 10 millioner for å øke selskapets finansielle fleksibilitet. Selskapet vurderer dessuten salg av Biostrat segmentet som har gått med underskudd over en lengre periode. Selskapet vurderer løpende muligheten til å trekke på gjenstående 4. transje på NOK 3,7 millioner av Innovasjon Norges tildelte låneramme. Anmodning om utbetaling av 4. transje fordrer imidlertid en egenkapitaløkning på NOK 1,9 millioner. Den fjerde transjen finansieres med aksjeemisjon for å hente ny egenkapital på NOK 1 900 000 hvor NIK VI SCSp vil sørge for at emisjonen blir gjennomført og innbetalt.

Styret bekrefter at årsregnskapet er avlagt under forutsetning om fortsatt drift og at det fremlagte resultatregnskap og balanse med noter, gir et dekkende bilde av driften og selskapets stilling ved årsskiftet. Selskapet er i en sunn økonomisk og finansiell stilling.

Vi forventer en økning i oljeselskapenes investeringer utover i 2023. Dette vil bidra positivt for etterspørselen etter APTs tjenester i 2023 samt at selskapets satsing og vekst i USA vil i økende grad føre til økt omsetning for gruppen.

Arbeidsmiljø og personale

Pr 31.12.2022 hadde selskapet 25 ansatte i arbeid, inkludert assosierte, lærlinger og innleide vikarer. Sårbarhetsplaner for bedriften er utarbeidet og selv om personalsammensetningen fungerer tilfredsstillende er det behov for å se nærmere på bemanningen på enkelte områder. For konsernet var det 38 ansatte personer i arbeid pr. 31.12.2022.

Det generelle sykefraværet var høyt i 2022 på rundt 7,9 prosent. Økningen skyldes hovedsakelig langtidssykefravær.

Arbeidsmiljøet betraktes som meget godt og det gjennomføres regelmessig interne HMS inspeksjoner og nødvendige tiltak og forbedringer blir iverksatt.

Likestilling

Selskapet har som mål å være en arbeidsplass der det råder full likestilling mellom kvinner og menn. Ledelsen vil fortsette sitt målrettede arbeid med sikte på å bidra til likestilling mellom kjønnene, særlig med sikte på den faglige og lønnsmessige utviklingen. Selskapets strategi for ansettelser er basert på kvalifikasjoner uavhengig av kjønn.


Av selskapets 25 ansatte pr 31.12.22 er 14 kvinner. Av konsernets 38 ansatte pr 31.12.22 er 17 kvinner.

Ytre miljø

Selskapet driver ikke med virksomhet som er regulert av miljøkonsesjoner eller pålegg. Ellers kjenner ikke styret til at selskapet belaster det ytre miljø mer enn det som er akseptert og vanlig for virksomheter i denne bransjen.

Fremtidig utvikling

Selskapet arbeider kontinuerlig med tiltak som skal sikre grunnlag for fortsatt vekst og resultatutvikling. Det vil bli satt inn økte ressurser for å erverve større markedsandeler nasjonalt og internasjonalt, samt fortsette utvidelsen og styrkingen av selskapets tjenestetilbud gjennom nyansettelser, nettverk og allianser innen selskapets ulike segmenter. I slutten av 2021 etablerte konsernet et datterselskap heleid av APT UK i Wales. Selskapet heter Föhn Ltd. Selskapet skal utvikle og kommersialisere produkter og tjenester rettet mot markedet for produksjon av fornybar energi.





Selskapet har i løpet av 2022 fortsatt utviklingen av programvareløsningen som forventes å bli ferdigstilt i et kommersialiserbart produkt i løpet av 2023.

Konsernet Applied Petroleum Technology

Resultat, investeringer, finansiering og likviditet

Total omsetning var i perioden 01.01.2022 til 31.12.2022 NOK 48,9 millioner med et ordinært resultat før skatt på NOK -8,8 millioner og et årsresultat på NOK -7,4 millioner.

Konsernets likviditetsbeholdning pr. 31.12.2022 var NOK 5,6 millioner.

Totalkapitalen var ved utgangen av året NOK 88,7 millioner. Konsernets egenkapitalandel utgjorde 67,5%.

Styret mener at informasjonen gitt her i årsberetningen gir en rettvise oversikt over konsernet Applied Petroleum Technology AS sine eiendeler og gjeld, finansielle stilling og resultat.

Morselskapet Applied Petroleum Technology AS

Resultat, investeringer, finansiering og likviditet

Omsetningen i selskapet var i perioden 01.01.2022 til 31.12.2022 NOK 40,4 millioner med et ordinært resultat før skatt på NOK -8,4 millioner og et årsresultat på NOK -6,9 millioner. Selskapets likviditetsbeholdning pr. 31.12.2022 var NOK 1,7 millioner.

Totalkapitalen var ved utgangen av året NOK 88,0 millioner. Selskapets egenkapitalandel utgjorde 70,4%.

Styret mener at informasjonen gitt her i årsberetningen gir en rettvise oversikt over Applied Petroleum Technology AS sine eiendeler og gjeld, finansielle stilling og resultat.

Årsresultat og disponeringer

Styret foreslår at årsresultatet på NOK -6.861.489 avregnes som følger:

Overført til annen egenkapital NOK -6.861.489.

Konsernets resultat på NOK -7.357.802 overføres til annen egenkapital.

Kalbakken, 22. juni 2023


Dag Terje Rian
Styreleder

Rune Rinnan
Styremedlem

Patrick Barnard
Styremedlem


Tore Haaland
Styremedlem

Helge H. Nyrønning
Adm. direktør



**Applied Petroleum Technology AS**
Resultatregnskap


Konsern		Applied Petroleum Technology (Mor)			
2022	2021	Beløp i NOK	Note	2022	2021
		<u>Driftsinntekter:</u>			
48 256 728	58 812 945	Salgsinntekt	1	40 362 946	52 843 310
672 556	606 442	Annen driftsinntekt	2	0	0
<u>48 929 283</u>	<u>59 419 387</u>	Sum driftsinntekter		<u>40 362 946</u>	<u>52 843 310</u>
		<u>Driftskostnader:</u>			
2 674 418	4 303 291	Varekostnad		6 731 020	6 995 776
30 079 018	34 159 742	Lønnskostnader	3, 4, 5	23 658 139	28 745 914
8 664 517	7 967 254	Ordinære avskrivninger	6, 7	7 417 653	5 236 231
15 531 557	11 118 003	Annen driftskostnad	5	10 086 038	9 431 814
<u>56 949 510</u>	<u>57 548 290</u>	Sum driftskostnader		<u>47 892 850</u>	<u>50 409 735</u>
<u>-8 020 226</u>	<u>1 871 097</u>	Driftsresultat		<u>-7 529 904</u>	<u>2 433 574</u>
		<u>Finansinntekter og kostnader:</u>			
11 870	256	Annen renteinntekt		11 870	138
393 550	290 867	Annen finansinntekt		315 297	290 110
1 056 372	535 045	Annen rentekostnad		1 056 372	535 045
133 043	427 845	Annen finanskostnad		133 043	320 533
<u>-783 996</u>	<u>-671 766</u>	Netto finansposter		<u>-862 249</u>	<u>-565 330</u>
<u>-8 804 222</u>	<u>1 199 331</u>	Ordinært resultat før skatt		<u>-8 392 153</u>	<u>1 868 245</u>
<u>-1 446 420</u>	<u>-8 783</u>	Skattekostnad på ordinært resultat	8	<u>-1 530 664</u>	<u>635 276</u>
<u>-7 357 802</u>	<u>1 208 114</u>	Årsresultat		<u>-6 861 489</u>	<u>1 232 969</u>
		<u>Overføringer og disponeringer:</u>			
		Overført til/ fra annen egenkapital	9	<u>-6 861 489</u>	<u>1 232 969</u>
		Sum:		<u>-6 861 489</u>	<u>1 232 969</u>

 B1f6PoWun-SyXpvoWdh



Applied Petroleum Technology AS Balanse pr. 31. desember

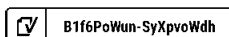
Konsern		Applied Petroleum Technology (Mor)			
2022	2021	Beløp i NOK	Note	2022	2021
Anleggsmidler					
Immaterielle eiendeler:					
16 441 519	7 494 147	Utvikling	6	16 214 519	6 923 650
24 545 664	26 198 675	Multiclientsudier/ databaser	6	21 868 368	23 016 914
726 046	841 660	Andre immaterielle eiendler	6	726 046	1 062 591
2 178 777	648 113	Utsatt skattefordel	8	2 178 777	648 113
17 820 798	19 682 455	Goodwill	6	15 539 086	17 160 562
<u>61 712 804</u>	<u>54 865 050</u>	Sum immaterielle eiendeler		<u>56 526 797</u>	<u>48 811 830</u>
Varige driftsmidler:					
7 046 215	7 290 219	Driftsløsøre, inventar o.l	7, 10	6 943 547	7 183 968
<u>7 046 215</u>	<u>7 290 219</u>	Sum varige driftsmidler		<u>6 943 547</u>	<u>7 183 968</u>
Finansielle anleggsmidler					
0	0	Investeringer i datterselskap	11	12 374 325	12 374 325
0	0	Lån til foretak i samme konsern	11	1 252 718	1 319 546
<u>0</u>	<u>0</u>	Sum finansielle anleggsmidler		<u>13 627 043</u>	<u>13 693 871</u>
68 759 019	62 155 269	Sum anleggsmidler		77 097 387	69 689 670
Omløpsmidler					
Fordringer					
11 010 146	16 094 695	Kundefordringer	10	6 501 624	14 336 056
1 925 825	1 350 422	Andre fordringer	8	2 160 665	1 895 243
622 147	0	Krav på innbetaling av selskapskapital	9	622 147	0
<u>13 558 119</u>	<u>17 445 117</u>	Sum kortsiktige fordringer		<u>9 284 437</u>	<u>16 231 299</u>
Bankinnskudd og kontanter					
5 579 100	10 802 410	Kasse, bank	12	1 654 834	7 266 867
<u>5 579 100</u>	<u>10 802 410</u>	Sum kontanter og bankinnskudd		<u>1 654 834</u>	<u>7 266 867</u>
19 137 219	28 247 527	Sum omløpsmidler		10 939 271	23 498 166
87 896 239	90 402 796	Sum eiendeler		88 036 658	93 187 836

 B1f6PoWun-SyXpvoWdh

**Applied Petroleum Technology AS**
Balanse pr. 31. desember

Konsern			Applied Petroleum Technology (Mor)		
2022	2021	Beløp i NOK	Note	2022	2021
Egenkapital					
Innskutt egenkapital					
2 006 461	2 006 461	Aksjekapital	9, 13	2 006 461	2 006 461
42 726 228	42 726 228	Overkurs	9	42 726 228	42 726 228
5 200 010	0	Ikke registrert kapitalforhøyelse	9	5 200 010	0
<u>49 932 699</u>	<u>44 732 689</u>	Sum innskutt egenkapital		<u>49 932 699</u>	<u>44 732 689</u>
Opptjent egenkapital					
9 929 620	17 321 831	Annen egenkapital	9	12 066 391	18 927 879
<u>9 929 620</u>	<u>17 321 831</u>	Sum opptjent egenkapital		<u>12 066 391</u>	<u>18 927 879</u>
<u>59 862 319</u>	<u>62 054 520</u>	Sum egenkapital		<u>61 999 089</u>	<u>63 660 568</u>
Gjeld					
Annen langsiktig gjeld					
10 505 700	11 860 000	Gjeld til kredittinstitusjoner	10	10 505 700	11 860 000
<u>10 505 700</u>	<u>11 860 000</u>	Sum langsiktig gjeld		<u>10 505 700</u>	<u>11 860 000</u>
Kortsiktig gjeld					
2 694 184	1 554 717	Gjeld til kredittinstitusjoner	10	2 694 184	1 554 717
6 240 248	2 131 219	Leverandørgjeld		3 121 195	2 394 482
64 969	569 424	Betalbar skatt	8	0	509 620
1 949 334	4 629 738	Skyldig offentlige avgifter		1 889 360	4 504 086
0	0	Kortsiktig konserngjeld	11	2 294 404	1 856 771
<u>6 579 484</u>	<u>7 603 178</u>	Annen kortsiktig gjeld	11	5 532 726	6 847 593
<u>17 528 220</u>	<u>16 488 276</u>	Sum kortsiktig gjeld		<u>15 531 869</u>	<u>17 667 269</u>
<u>28 033 920</u>	<u>28 348 276</u>	Sum gjeld		<u>26 037 569</u>	<u>29 527 269</u>
<u>87 896 239</u>	<u>90 402 796</u>	Sum egenkapital og gjeld		<u>88 036 658</u>	<u>93 187 836</u>

Kalbakken, 22. juni 2023

Dag Terje Rian
Styrets lederTore Haaland
StyremedlemPatrick Charles Barnard
StyremedlemLeif Rune Rinnan
StyremedlemHelge Hedman Nyronning
Daglig leder



Applied Petroleum Technology AS Noter

Regnskapsprinsipper

Årsregnskapet er satt opp i samsvar med regnskapsloven og god regnskapskikk.

Driftsinntekter

Inntektsføring ved salg av varer skjer på leveringstidspunktet. Tjenester inntektsføres etterhvert som de leveres.

Omløpsmidler/ Kortsiktig gjeld

Omløpsmidler og kortsiktig gjeld omfatter normalt poster som forfaller til betaling innen ett år etter balansedagen, samt poster som knytter seg til varekretsløpet. Omløpsmidler vurderes til laveste verdi av anskaffelseskost og antatt virkelig verdi.

Anleggsmidler

Anleggsmidler omfatter eiendeler bestemt til varig eie og bruk. Anleggsmidler er vurdert til anskaffelseskost. Varige driftsmidler balanseføres og avskrives over driftsmidlets økonomiske levetid. Varige driftsmidler nedskrives til gjenvinnbart beløp ved verdifall som forventes ikke å være forbigående. Gjenvinnbart beløp er det høyeste av netto salgsverdi og verdi i bruk. Verdi i bruk er nåverdi av fremtidige kontantstrømmer knyttet til eiendelen. Nedskrivningen reverseres når grunnlaget for nedskrivningen ikke lenger er til stede.

Multiclientstudier/databaser

Direkte kostnader knyttet til utvikling av multiclientstudier/databaser aktiveres i den grad disse vurderes å kunne generere fremtidige inntekter. Balanseført beløp består av direkte pådratte kostnader. Behovet for nedskrivninger og kostnadsføringer vurderes i forhold til de forventinger til fremtidige kontantstrømmer som foreligger. Avskrivninger inngår i ordinære avskrivninger.

Utenlandsk valuta og terminkontrakter

Pengeposter i utenlandsk valuta vurderes etter kursen ved regnskapsårets slutt. Kursgevinster og kurstap knyttet til varesalg og varekjøp i utenlandsk valuta føres som salgsinntekter og varekostnader. Selskapet og konsernet benytter terminkontrakter på utenlandsk valuta for å sikre en fremtidig vekslingskurs på antatte fremtidige inn-/utbetalinger i valuta (kontantstrømsikring). Slike terminkontrakter er ikke balanseført.

Fordringer

Kundefordringer og andre fordringer oppføres til pålydende etter fradrag for avsetning til forventet tap. Avsetning til tap gjøres på grunnlag av en individuell vurdering av de enkelte fordringene.

Aksjer i datterselskap

Datterselskaper vurderes etter kostmetoden i selskapsregnskapet. Investeringen er vurdert til anskaffelseskost for aksjer med mindre nedskrivning har vært nødvendig. Det er foretatt neskrivning til virkelig verdi når verdifall skyldes årsaker som ikke kan antas å være forbigående og det må anses nødvendig etter god regnskapskikk. Nedskrivninger reverseres når grunnlaget for nedskrivninger ikke lenger er til stede.

Skatt

Skattekostnaden i resultatregnskapet omfatter både periodens betalbare skatt og endring i utsatt skatt. Utsatt skatt er beregnet med 22 % på grunnlag av de midlertidige forskjeller som eksisterer mellom regnskapsmessige og skattemessige verdier, samt ligningsmessig underskudd til fremføring ved utgangen av regnskapsåret. Skatteøkende og skattereduserende midlertidige forskjeller som reverserer eller kan reversere i samme periode er utlignet og nettoført. Utsatt skattefordel balanseføres i den grad det er sannsynlig at den kan bli nyttiggjort.

Konsolidering


Konsernregnskapet er utarbeidet som om konsernet var en økonomisk enhet. Transaksjoner og mellomværende mellom selskapene i konsernet er eliminert. Konsernregnskapet er utarbeidet etter ensartede prinsipper, ved at datterselskapet følger de samme regnskaps- prinsipper som morselskapet. Kjøpte datterselskaper regnskapsføres i konsernregnskapet basert på morselskapets anskaffelseskost. Anskaffelseskost tilordnes identifiserbare eiendeler og gjeld i datterselskapet, som oppføres i konsernregnskapet til virkelig verdi på oppkjøpstidspunktet. Eventuell merverdi ut over hva som kan henføres til identifiserbare eiendeler og gjeld balanseføres som goodwill. Merverdier i konsern- regnskapet avskrives lineært over de oppkjøpte eiendelenes forventede levetid. Eventuell goodwill avskrives over forventet levetid. Eventuell negativ goodwill inntektsføres over forventet reverseringsperiode.

Følgende selskaper inngår i konsernregnskapet, eierandel i parentes:

- Applied Petroleum Technology AS - morselskap
- Applied Petroleum Technology (UK) Ltd (100 %) - datterselskap
- Fohn Ltd (UK) (100 %) - datterdatterselskap
- Applied Petroleum Technology (Canada) Ltd (100 %) - datterselskap
- Applied Petroleum Technology USA Inc. (100 %) - datterselskap

Kontantstrømoppstilling

Kontantstrømoppstillingen utarbeides etter den indirekte metoden. Kontanter og kontantekvivalenter omfatter kontanter, bankinnskudd og andre kortsiktige, likvide plasseringer som umiddelbart og med uvesentlig kursrisiko kan konverteres til kjente kontantbeløp og med gjenværende løpetid mindre enn tre måneder fra anskaffelsesdato.





Applied Petroleum Technology AS Noter

Note 1 Salgsinntekter

Virksomhetsområde	Morselskap	Konsern
	2022	2022
Geokjemi	34 022 215	43 456 023
Biostratigrafi	4 769 962	4 769 962
Administrasjon	1 570 769	30 742
Sum	40 362 946	48 256 728

Geografisk fordeling	Morselskap	Konsern
	2022	2022
Norge	27 609 146	27 609 146
USA	4 802 765	4 490 384
UK	3 489 346	11 259 235
Andre land	4 461 689	4 897 963
Sum	40 362 946	48 256 728

Note 2 Offentlige tilskudd

Konsernet har i 2022 mottatt NOK 672.556 (GBP 65.773) i offentlig støtte knyttet til utviklingsaktiviteter via datterdatterselskapet Fohn Ltd. Tilskuddet er i konsernregnskapet presentert som annen driftsinntekt.


I tillegg er det mottatt støtte fra Skattefunn-ordningen, se note 8.

Note 3 Pensjonsforpliktelser

Morselskap og konsern

Selskapet er pliktig til å ha tjenestepensjonsordning etter lov om obligatorisk tjenestepensjon. Selskapets pensjonsordninger tilfredsstiller kravene i denne lov.

Selskapet har en ordinær AFP-ordning for de ansatte. Premien kostnadsføres løpende.





Applied Petroleum Technology AS Noter

Note 4 Lønnskostnader

Morselskap

	2022	2021
Lønn	19 640 486	22 834 458
Arbeidsgiveravgift	3 424 144	3 236 357
Pensjonskostnader	2 476 402	2 407 885
Andre lønnsrelaterte ytelser	1 473 931	1 291 317
Aktiverte lønnskostnader	-3 356 824	-1 024 103
Sum	23 658 139	28 745 914

Morselskapet har i 2022 sysselsatt 23 årsverk.

Konsern

	2022	2021
Lønn	25 559 420	29 822 610
Arbeidsgiveravgift	3 459 839	3 401 993
Pensjonskostnader	2 942 653	2 928 581
Andre lønnsrelaterte ytelser	1 473 931	1 446 840
Aktiverte lønnskostnader	-3 356 824	-3 440 282
Sum	30 079 018	34 159 742

Konsernet har i 2022 sysselsatt 33 årsverk.

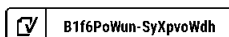
Note 5 Ytelser/godtgjørelser til daglig leder, styret og revisor

Morselskapet og konsern

	2022	2021
Daglig leder	2 791 233	1 926 677
Styret	0	0
Revisor morselskap, ordinær revisjon	157 562	180 700
Revisor morselskap, annen bistand	3 000	400
Revisor konsern, ordinær revisjon	157 562	185 636
Revisor konsern, annen bistand	3 000	400

Daglig leder har krav på etterlønn i tre måneder utover oppsigelsesperioden ved oppsigelse fra selskapets side. Han har videre krav på kompensasjon på 100 % av ordinær lønn i inntil tre måneder dersom selskapet nedlegger forbud mot konkurrerende aktiviteter.

Totalt antall tildelte opsjoner i selskapet pr. 31.12 er 205.140, hvorav daglig leder har fått tildelt 40.140 opsjoner.



**Applied Petroleum Technology AS**
Noter**Note 6** **Immaterielle eiendeler**

Morselskap	Goodwill	Multiclient- studier/ databaser	Utvikling	Andre immaterielle eiendeler	Sum
Anskaffelseskost 01.01	32 429 454	29 656 220	7 329 373	1 552 435	70 967 482
Tilgang	0	1 341 355	10 908 050	64 912	12 314 316
Skattefunn 2022	0	0	-207 494	0	-207 494
Avgang	0	0	0	0	0
Anskaffelseskost 31.12	32 429 454	30 997 575	18 029 928	1 617 347	83 074 305
Akkumulerte avskrivninger	16 890 368	9 129 207	1 815 409	891 301	28 726 285
Akkumulerte nedskrivninger 31.12	0	0	0	0	0
Balanseført verdi pr. 31.12	15 539 086	21 868 368	16 214 519	726 046	54 348 020
Avskrivningstid	10 år	10	5 år	3-5 år	
Årets avskrivninger	1 621 476	2 489 901	1 409 686	401 457	5 922 520
Årets nedskrivninger	0	0	0	0	0
Konsern	Goodwill	Multiclient- studier/ databaser	Utvikling	Andre immaterielle eiendeler	Sum
Anskaffelseskost 01.01	36 752 692	41 260 302	7 678 937	1 552 435	87 244 367
Tilgang	0	1 733 157	10 871 130	64 912	12 669 198
Skattefunn 2022	0	0	-207 494	0	-207 494
Avgang	0	0	0	0	0
Effekt av valutakursendring	0	-9 517	-56	0	-9 573
Anskaffelseskost 31.12	36 752 692	42 983 942	18 342 518	1 617 347	99 696 499
Akkumulerte avskrivninger	18 931 893	18 438 277	1 900 999	891 301	40 162 471
Akkumulerte nedskrivninger 31.12	0	0	0	0	0
Balanseført verdi pr. 31.12	17 820 798	24 545 664	16 441 519	726 046	59 534 027
Avskrivningstid	10 år	5/10 år	5 år	3-5 år	
Årets avskrivninger	1 861 656	3 376 651	1 495 276	401 457	7 135 042
Årets nedskrivninger	0	0	0	0	0

Goodwill er etablert i forbindelse med fisjon gjennomført som transaksjon i 2012. Denne fisjonen ligger til grunn for stiftelsen av selskapet. Det foreligger ekstern verddivurdering som grunnlag for fastsettelse av goodwill-posten. Avskrivningstiden for denne er opprinnelig satt til 20 år. Til grunn for denne avskrivningstiden ligger selskapets forventninger til fremtidige kontantstrømmer basert på det grunnlag som eksisterer på tidspunktet for fisjonen. Dette grunnlaget omfatter det betydelige arbeid og verdier som er lagt ned i selskapet siden etableringen av dette relatert til oppbygging av markedsadgang, kundeportefølje og know-how. Selskapet legger til grunn at kontantstrømmen relatert til dette minst vil genereres i 20 år. Det blir gjort en løpende årlig vurdering av den fastsatte avskrivningsplanen. Siden gjenværende avskrivningstid er under 10 år pr. 31.12.2022, er det i 2022 ikke gjort endringer i opprinnelig avskrivningsplan.

Multiclientstudier/databaser relaterer seg til aktiverte kostnader til innsamling og bearbeiding av data knyttet til selskapets virksomhet. Tilsvarende som for goodwill blir det gjort en løpende årlig vurdering av den fastsatte avskrivningsplanen. I forbindelse med ikrafttredelse av ny regnskapslov, med maksimal avskrivningstid etter regnskapsloven § 5-6 på 10 år, er det endret avskrivningsplan for multiclientstudier/databaser fra 20 til 10 år. Virkningen av endret avskrivningstid er resultatført i 2022.

**Applied Petroleum Technology AS**
Noter**Note 7 Varige driftsmidler**

	Annet inventar/ truck	Instrumenter og utstyr	EDB og kontor-maskiner	Sum
Morselskap				
Anskaffelseskost 01.01	1 752 040	23 603 157	3 495 659	28 850 856
Tilgang	0	1 199 341	55 371	1 254 712
Avgang	0	0	0	0
Anskaffelseskost 31.12	1 752 040	24 802 498	3 551 030	30 105 568
Akkumulerte avskrivninger 31.12	996 484	18 634 579	3 530 956	23 162 019
Akkumulerte nedskrivninger 31.12	0	0	0	0
Balanseført verdi pr. 31.12	755 556	6 167 919	20 074	6 943 547
Avskrivningstid	3 - 5 år	5 - 10 år	3 år	
Årets avskrivninger	114 316	1 345 520	35 297	1 495 133
Årets nedskrivninger	0	0	0	0
Konsern				
Anskaffelseskost 01.01	1 752 040	24 252 055	3 559 534	29 563 629
Tilgang	0	1 199 341	86 452	1 285 793
Avgang	0	0	0	0
Effekt av valutakursendring	0	0	-321	-321
Anskaffelseskost 31.12	1 752 040	25 451 396	3 645 665	30 849 101
Akkumulerte avskrivninger	996 484	19 187 369	3 619 033	23 802 886
Akkumulerte nedskrivninger 31.12	0	0	0	0
Balanseført verdi pr. 31.12	755 556	6 264 027	26 632	7 046 215
Avskrivningstid	3 - 5 år	5 - 10 år	3 år	
Årets avskrivninger	114 316	1 345 520	69 640	1 529 475
Årets nedskrivninger	0	0	0	0



Applied Petroleum Technology AS

Noter

Note 8 Skatt

Morselskap

Årets skattekostnad	2022	2021
Betalbar skatt	0	625 623
Endringer i utsatt skatt	-1 530 664	9 653
Årets skattekostnad	-1 530 664	635 276

Beregning av årets skattegrunnlag:

Resultat før skattekostnad	-8 392 153	1 868 245
Permanente forskjeller	1 434 592	1 510 875
Endring midlertidige forskjeller inkludert fremførbart skattemessig underskudd	6 957 562	-535 379
Årets skattegrunnlag	0	2 843 743

Beregnet Skattefunn-tilskudd for 2022 på NOK 207.494 er presentert som en kortsiktig fordring da selskapet ikke har betalbar skatt. For 2021 ble Skattefunn presentert som en reduksjon av betalbar skatt. Skattefunn er behandlet som reduksjon av tilgang utvikling i balansen (se note 6), og vil inntektsføres i takt med av-/nedskrivning av den immaterielle eiendelen.

Oversikt over midlertidige forskjeller	2022	2021	Endring
Anleggsmidler	331 780	664 789	-333 009
Utestående fordringer	-3 610 758	-3 610 758	0
Fremførbart skattemessig underskudd	-6 624 553	0	-6 624 553
Sum midlertidige forskjeller	-9 903 531	-2 945 969	-6 957 562

Forskjeller som utlignes 0 0 0

Grunnlag for beregning av utsatt skatt/skattefordel (-) -9 903 531 -2 945 969 12 849 500

Utsatt skatt/skattefordel (-) -2 178 777 -648 113 -1 530 664

Konsern

Årets skattekostnad	2022	2021
Betalbar skatt	0	625 623
Endring tidligere perioder (UK)	19 274	-702 370
Betalbar skatt USA	64 969	58 310
Endringer i utsatt skatt	-1 530 664	9 653
Årets skattekostnad	-1 446 420	-8 783

Oversikt over midlertidige forskjeller	2022	2021	Endring
Anleggsmidler	331 780	664 789	-333 009
Utestående fordringer	-3 610 758	-3 610 758	0
Fremførbart skattemessig underskudd Norge	-6 624 553	0	-6 624 553
Estimert fremførbart skattemessig utenlandske døtre	-709 805	-388 446	-321 359
Sum midlertidige forskjeller	-10 613 336	-3 334 415	-7 278 921

Forskjeller som utlignes 709 805 388 446 0

Grunnlag for beregning av utsatt skatt/skattefordel (-) -9 903 531 -2 945 969 -6 957 562

Utsatt skatt/skattefordel Norge (22 %) -2 178 777 -648 113 -6 957 562

Utsatt skatt/skattefordel (-) -2 178 777 -648 113 -6 957 562



Applied Petroleum Technology AS Noter

Note 9 Egenkapital

Morselskap

	Aksjekapital	Overkurs	Annen egenkapital	Annen innskutt egenkapital	Sum
Egenkapital pr. 31.12.2021	2 006 461	42 726 228	18 927 879	0	63 660 568
Årets resultat	0	0	-6 861 489	0	-6 861 489
Kapitalforhøyelse registrert 25.01.2023	0	0	0	5 200 010	5 200 010
Egenkapital pr. 31.12.2022	2 006 462	42 726 228	12 066 391	5 200 010	61 999 089

NOK 622.147 av kapitalforhøyelsen vedtatt i 2022 er betalt i 2023 og fremkommer i regnskapet som et krav på innbetaling av selskapskapital.

Konsern

	Aksjekapital	Overkurs	Annen egenkapital	Annen innskutt egenkapital	Sum
Egenkapital pr. 31.12.2021	2 006 461	42 726 228	17 321 831	0	62 054 521
Årets resultat	0	0	-7 357 802	0	-7 357 802
Valutadifferanser	0	0	-34 409	0	-34 409
Kapitalforhøyelse registrert 25.01.2023	0	0	0	5 200 010	5 200 010
Egenkapital pr. 31.12.2022	2 006 461	42 726 228	9 929 620	5 200 010	59 862 319


Note 10 Fordringer og gjeld, sikkerhetsstillelser

Morselskap

	2022	2021
Fordringer med forfall > 1 år	1 252 718	1 319 546
Langsiktig gjeld med forfall >5 år	0	0
Pantsikret gjeld, pantstillelser og garantier	2022	2021
Kassekredittramme Nordea	7 000 000	7 000 000
Langsiktig lån Nordea	2 930 000	5 860 000
Langsiktig lån Innovasjon Norge	7 575 700	6 000 000
Sum	17 505 700	18 860 000

Herav resterende saldo gjeldsbrevlån	2 930 000	5 860 000
Herav benyttet kassekreditt	2 694 184	1 554 717
Sum benyttet	5 624 184	7 414 717

	2022	2021
Balanseført verdi av pantstilte eiendeler		
Driftstilbehør	6 943 547	7 183 968
Kundefordringer, inkl. langsiktig del	7 754 342	15 655 602
Sum	14 697 889	22 839 570





Applied Petroleum Technology AS Noter

Note 11 Datterselskaper og mellomværende med nærstående parter

Selskap	Kontor	Eier- og stemmeandel	Årsresultat 2022	Egenkapital pr. 31.12	Balanseført verdi 31.12
Applied Petroleum Technology (UK) Ltd.	Wales	100 %	405 391	9 141 941	12 364 934
Applied Petroleum Technology (Canada) Ltd.	Canada	100 %	-24 250	-598 804	572
Applied Petroleum Technology USA Inc.	USA	100 %	206 899	478 008	8 819

Mellomværende med selskap i samme konsern	2022	2021
Lån til foretak i samme konsern	1 252 718	1 319 546
Kundefordringer	0	0
Leverandørgjeld	0	0
Andre kortsiktige fordringer	0	0
Kortsiktig konserngjeld	2 294 404	1 856 771

Mellomværende med andre nærstående parter	2022	2021
Annen kortsiktig gjeld til Televenture Management XIV AS	1 300 000	0

Lånet er tilbakebetalt 05.01.2023.

Note 12 Bankinnskudd

Morselskap

	2022	2021
Bundne skattetrekksmidler:	975 769	957 115

Nordea har avgitt husleiegaranti på NOK 2.117.000 som løper til 2027.


Note 13 Antall aksjer, aksjeeiere m.v

Aksjekapital	Antall	Pålydende	Balanseført
Ordinære aksjer	1 383 766	1,45	2 006 461

Alle aksjene gir samme rettigheter i selskapet.

Aksjonærer pr. 31.12.2022

	Aksjer	Eierandel
NIK VI SCSp	761 412	55,02 %
Nigel Mills	145 957	10,55 %
Per Erling Johansen	135 341	9,78 %
Kjell Urdal	131 243	9,48 %
Patrick Barnard (styremedlem)	97 500	7,05 %
Tore Haaland (styremedlem)	87 036	6,29 %
Helge Hedman Nyrønning (daglig leder)	3 391	0,25 %
Øvrige aksjonærer (eierandel < 1 %)	21 886	1,58 %
Totalt	1 383 766	100,00 %






Applied Petroleum Technology AS Noter

Note 14 Fortsatt drift

APT har i begynnelsen av 2023 refinansiert selskapets bankgjeld og har fått økt kassekreditten fra NOK 7 millioner til NOK 10 millioner for å øke selskapets finansielle fleksibilitet. Selskapet vurderer dessuten salg av Biostrat segmentet som har gått med underskudd over en lengre periode. Selskapet vurderer løpende muligheten til å trekke på gjenstående 4. transje på NOK 3,7 millioner av Innvovasjon Norges tildelte låneramme. Anmodning om utbetaling av 4. transje fordrer imidlertid en egenkapitaløkning på NOK 1,9 millioner.

Styret bekrefter at årsregnskapet er avlagt under forutsetning om fortsatt drift og at det fremlagte resultatregnskap og balanse med noter, gir et dekkende bilde av driften og selskapets stilling ved årsskiftet. Selskapet er i en sunn økonomisk og finansiell stilling.

Vi forventer en økning i oljeselskapenes investeringer utover i 2023. Dette vil bidra positivt for etterspørselen etter APTs tjenester i 2023 samt at selskapets satsing og vekst i USA vil i økende grad føre til økt omsetning for gruppen.





Document history

COMPLETED BY ALL:
22.06.2023 16:59

SENT BY OWNER:
Carl Peter Berg - 22.06.2023 12:51

DOCUMENT ID:
SyXpvoWdh

ENVELOPE ID:
B1f6PoWun-SyXpvoWdh

DOCUMENT NAME:
Applied Petroleum Technology AS Årsrapport for 2022.pdf
17 pages

Activity log

RECIPIENT	ACTION*	TIMESTAMP (CET)	METHOD	DETAILS
Dag Terje Rian dag.terje.rian@televenture.no	Signed Authenticated	22.06.2023 13:09 22.06.2023 13:08	Email Low	IP: 80.86.138.214 IP: 80.86.138.214
Helge H. Nyrønning helge.nyrønning@apt-int.com	Signed Authenticated	22.06.2023 13:15 22.06.2023 13:15	Email Low	IP: 79.135.19.117 IP: 79.135.19.117
Tore Haaland tore.haaland@apt-int.com	Signed Authenticated	22.06.2023 13:19 22.06.2023 13:18	Email Low	IP: 88.94.65.149 IP: 88.94.65.149
Rune Rinnan rune.rinnan@televenture.no	Signed Authenticated	22.06.2023 13:24 22.06.2023 13:23	Email Low	IP: 80.86.138.214 IP: 80.86.138.214
Patrick Barnard patrick.barnard@apt-int.com	Signed Authenticated	22.06.2023 16:59 22.06.2023 16:57	Email Low	IP: 146.200.199.75 IP: 146.200.199.75

* Action describes both the signing and authentication performed by each recipient. Authentication refers to the ID method used to access the document.

Custom events

No custom events related to this document

Verified ensures that the document has been signed according to the method stated above. Copies of signed documents are securely stored by Verified.

To review the signature validity, please open this PDF using Adobe Reader.

