



ÅRSREGNSKAPET FOR REGNSKAPSÅRET 2024 - GENERELL INFORMASJON

Enheten

Organisasjonsnummer:	915 546 684
Organisasjonsform:	Aksjeselskap
Foretaksnavn:	NFM GROUP AS
Forretningsadresse:	Glynitveien 15 1400 SKI

Regnskapsår

Årsregnskapets periode:	01.01.2024 - 31.12.2024
-------------------------	-------------------------

Konsern

Mørselskap i konsern:	Ja
Konsernregnskap lagt ved:	Ja

Regnskapsregler

Regler for små foretak benyttet:	Nei
Benyttet ved utarbeidelsen av årsregnskapet til selskapet:	Regnskapslovens alminnelige regler
Benyttet ved utarbeidelsen av årsregnskapet til konsernet:	Regnskapslovens alminnelige regler

Årsregnskapet fastsatt av kompetent organ

Bekreftet av representant for selskapet:	Viggo Engen
Dato for fastsettelse av årsregnskapet:	09.05.2025

Grunnlag for avgivelse

År 2024: Årsregnskapet er elektronisk innlevert
År 2023: Tall er hentet fra elektronisk innlevert årsregnskap fra 2024

Det er ikke krav til at årsregnskapet m.v. som sendes til Regnskapsregisteret er undertegnet. Kontrollen på at dette er utført ligger hos revisor/enhetens øverste organ. Sikkerheten ivaretas ved at innsender har rolle/rettighet for innsending av årsregnskapet via Altinn, og ved at det bekreftes at årsregnskapet er fastsatt av kompetent organ.

Brønnøysundregistrene, 17.06.2025



Resultatregnskap

Beløp i: NOK	Note	2024	2023
RESULTATREGNSKAP			
Inntekter			
Salgsinntekter	2	38 202 000	49 643 000
Annen driftsinntekt		0	775 000
Sum inntekter		38 202 000	50 418 000
Kostnader			
Endring i beholdning av varer under tilvirkning og ferdig tilvirkede varer		0	0
Endring i beholdning av egentilvirkede anleggsmidler		0	0
Varekostnader		0	0
Lønnskostnader	3	12 732 000	15 517 000
Avskrivninger på varige dr.midler og immaterielle aktiva	4,5	378 000	150 000
Nedskrivning av varige driftsmidler og immaterielle eiendeler		0	0
Andre driftskostnader		15 069 000	12 491 000
Sum kostnader		28 179 000	28 158 000
Driftsresultat		10 023 000	22 260 000
Finansinntekter og finanskostnader			
Inntekt på investering i datterselskap	6	0	32 083 000
Annen renteinntekt	6	60 489 000	52 350 000
Andre finansinntekter	6	27 899 000	95 239 000
Sum finansinntekter		88 388 000	179 672 000
Annen rentekostnad	6	54 326 000	44 183 000
Andre finanskostnader	6	23 293 000	84 965 000
Sum finanskostnader		77 619 000	129 148 000
Netto finans		10 769 000	50 524 000
Resultat før skattekostnad		20 792 000	72 784 000
Skattekostnad	7	4 714 000	8 986 000
Årsresultat		16 078 000	63 798 000



Resultatregnskap

Beløp i: NOK	Note	2024	2023
Overføringer og disponeringer			
Ordinært utbytte		0	40 000 000
Tilleggsutbytte		4 997 000	6 057 000
Overført fra/til annen egenkapital		11 080 000	17 740 000
Sum overføringer og disponeringer		16 077 000	63 797 000



Balanse

Beløp i: NOK	Note	2024	2023
BALANSE - EIENDELER			
Anleggsmidler			
Immaterielle eiendeler			
Varige driftsmidler			
Driftsløsøre, inventar, utstyr	5,10	1 362 000	1 740 000
Sum varige driftsmidler		1 362 000	1 740 000
Finansielle anleggsmidler			
Investering i datterselskap	8	92 978 000	87 364 000
Lån til foretak i samme konsern		457 975 000	386 941 000
Sum finansielle anleggsmidler		550 953 000	474 305 000
Sum anleggsmidler		552 315 000	476 045 000
Omløpsmidler			
Varer			
Fordringer			
Kundefordringer	10	60 000	702 000
Andre kortsiktige fordringer		1 319 000	707 000
Konsernfordringer		1 984 000	186 041 000
Sum fordringer		3 363 000	187 450 000
Bankinnskudd, kontanter og lignende			
Bankinnskudd, kontanter o.l.	13	24 826 000	663 000
Sum bankinnskudd, kontanter og lignende		24 826 000	663 000
Sum omløpsmidler		28 189 000	188 113 000
SUM EIENDELER		580 504 000	664 158 000

BALANSE - EGENKAPITAL OG GJELD

Egenkapital



Balanse

Beløp i: NOK	Note	2024	2023
Innskutt egenkapital			
Aksjekapital	11	10 000 000	10 000 000
Overkurs		24 780 000	24 780 000
Sum innskutt egenkapital		34 780 000	34 780 000
Opptjent egenkapital			
Annen egenkapital		171 543 000	160 463 000
Sum opptjent egenkapital		171 543 000	160 463 000
Sum egenkapital		206 323 000	195 243 000
Gjeld			
Langsiktig gjeld			
Utsatt skatt	7	2 759 000	693 000
Sum avsetninger for forpliktelser		2 759 000	693 000
Annen langsiktig gjeld			
Gjeld til kredittinstitusjoner	14	318 464 000	402 410 000
Sum annen langsiktig gjeld		318 464 000	402 410 000
Sum langsiktig gjeld		321 223 000	403 103 000
Kortsiktig gjeld			
Gjeld til kredittinstitusjoner	10,14	9 249 000	0
Leverandørgjeld		8 439 000	855 000
Betalbar skatt	7	1 065 000	7 611 000
Skyldige offentlige avgifter		1 070 000	1 492 000
Utbytte		0	40 000 000
Kortsiktig konserngjeld		3 884 000	2 083 000
Annen kortsiktig gjeld	14,17	29 250 000	13 769 000
Sum kortsiktig gjeld		52 957 000	65 810 000
Sum gjeld		374 180 000	468 913 000
SUM EGENKAPITAL OG GJELD		580 503 000	664 156 000



Konsernets resultatregnskap

Beløp i: NOK	Note	2024	2023
RESULTATREGNSKAP			
Inntekter			
Salgsinntekt	2	2 803 849 000	1 965 258 000
Annen driftsinntekt		9 737 000	17 331 000
Sum inntekter		2 813 586 000	1 982 589 000
Kostnader			
Varekostnad		1 921 141 000	1 168 422 000
Lønnskostnad	3	368 993 000	319 958 000
Avskrivning på varige driftsmidler og immaterielle eiendeler	4,5	96 736 000	97 999 000
Annen driftskostnad		202 356 000	227 420 000
Sum kostnader		2 589 226 000	1 813 799 000
Driftsresultat		224 360 000	168 790 000
Finansinntekter og finanskostnader			
Annen renteinntekt	6	6 131 000	4 505 000
Annen finansinntekt	6	62 543 000	185 088 000
Sum finansinntekter		68 674 000	189 593 000
Annen rentekostnad	6	53 458 000	44 131 000
Annen finanskostnad	6	111 048 000	174 759 000
Sum finanskostnader		164 506 000	218 890 000
Netto finans		-95 832 000	-29 297 000
Resultat før skattekostnad		128 528 000	139 493 000
Skattekostnad	7	88 186 000	64 581 000
Årsresultat		40 342 000	74 912 000
Minoritetsinteresser		13 920 000	4 502 000
Årsresultat etter minoritetsinteresser		26 422 000	70 410 000



Konsernets balanse

Beløp i: NOK	Note	2024	2023
BALANSE - EIENDELER			
Anleggsmidler			
Immaterielle eiendeler			
Konsesjoner, patenter, lisenser, varemerker og lignende rettigheter	4	4 596 000	
Utsatt skattefordel	7	23 716 000	27 716 000
Goodwill	4	150 088 000	198 303 000
Andre immaterielle eiendeler	4	97 000	5 920 000
Sum immaterielle eiendeler		178 497 000	231 939 000
Varige driftsmidler			
Tomter, bygninger og annen fast eiendom	5,10	297 743 000	262 897 000
Driftsløsøre, inventar, verktøy, kontormaskiner og lignende	5,10	149 449 000	143 995 000
Sum varige driftsmidler		447 192 000	406 892 000
Finansielle anleggsmidler			
Andre fordringer		73 000	47 000
Sum finansielle anleggsmidler		73 000	47 000
Sum anleggsmidler		625 762 000	638 878 000
Omløpsmidler			
Varer			
Varer	9	922 906 000	791 090 000
Sum varer		922 906 000	791 090 000
Fordringer			
Kundefordringer	10	554 978 000	491 710 000
Andre fordringer		63 590 000	63 680 000
Sum fordringer		618 568 000	555 390 000
Bankinnskudd, kontanter og lignende			
Bankinnskudd, kontanter og lignende	13	129 342 000	58 702 000
Sum bankinnskudd, kontanter og lignende		129 342 000	58 702 000
Sum omløpsmidler		1 670 816 000	1 405 182 000



Konsernets balanse

Beløp i: NOK	Note	2024	2023
SUM EIENDELER		2 296 578 000	2 044 060 000
BALANSE - EGENKAPITAL OG GJELD			
Egenkapital			
Innskutt egenkapital			
Aksjekapital	11	10 000 000	10 000 000
Overkurs		24 780 000	24 780 000
Sum innskutt egenkapital		34 780 000	34 780 000
Opptjent egenkapital			
Annen egenkapital		520 230 000	469 326 000
Sum opptjent egenkapital		520 230 000	469 326 000
Minoritetsinteresser		38 137 000	22 984 000
Sum egenkapital		593 147 000	527 090 000
Gjeld			
Langsiktig gjeld			
Annen langsiktig gjeld			
Gjeld til kredittinstitusjoner	14	404 375 000	494 809 000
Annen langsiktig gjeld	14	51 299 000	40 898 000
Sum annen langsiktig gjeld		455 674 000	535 707 000
Sum langsiktig gjeld		455 674 000	535 707 000
Kortsiktig gjeld			
Gjeld til kredittinstitusjoner	10,14	467 471 000	350 699 000
Leverandørgjeld		307 180 000	276 848 000
Betalbar skatt	7	143 869 000	79 194 000
Skyldige offentlige avgifter		93 700 000	89 623 000
Utbytte		0	40 000 000
Annen kortsiktig gjeld	14,17	235 535 000	145 404 000
Sum kortsiktig gjeld		1 247 755 000	981 768 000



Konsernets balanse

Beløp i: NOK	Note	2024	2023
Sum gjeld		1 703 429 000	1 517 475 000
SUM EGENKAPITAL OG GJELD		2 296 576 000	2 044 565 000



Brønnøysundregistrene

ÅRSREGNSKAP FOR REGNSKAPSÅRET 2024 - GENERELL INFORMASJON

Journalnummer: 2025 516072

Enheten

Organisasjonsnummer: 915 546 684
Organisasjonsform: Aksjeselskap
Foretaksnavn: NFM GROUP AS
Forretningsadresse: Glynitveien 15
1400 SKI

Regnskapsår

Årsregnskapets periode: 01.01.2024 - 31.12.2024

Konsern

Morselskap i konsern: Ja
Konsernregnskap lagt ved: Ja

Regnskapsregler

Regler for små foretak benyttet: Nei
Benyttet ved utarbeidelsen av
årsregnskapet til selskapet: Regnskapslovens alminnelige regler
Benyttet ved utarbeidelsen av
årsregnskapet til konsernet: Regnskapslovens alminnelige regler

Årsregnskapet fastsatt av kompetent organ

Bekreftet av representant for selskapet: Viggo Engen
Dato for fastsettelse av årsregnskapet: 09.05.2025

Grunnlag for avgivelse

År 2024: Årsregnskap er elektronisk innlevert.
År 2023: Tall er hentet fra elektronisk innlevert årsregnskap fra 2024.

Det er ikke krav til at årsregnskapet m.v. som sendes til Regnskapsregisteret er undertegnet. Kontrollen på at dette er utført ligger hos revisor/enhetens øverste organ. Sikkerheten ivaretas ved at innsender har rolle/rettighet for innsending av årsregnskapet via Altinn, og ved at det bekreftes at årsregnskapet er fastsatt av kompetent organ.

Brønnøysundregistrene, 16.06.2025



Organisasjonsnr: 915 546 684
NFM GROUP AS

RESULTATREGNSKAP

Beløp i: NOK	Note	2024	2023
RESULTATREGNSKAP			
Inntekter			
Salgsinntekter	2	38 202 000	49 643 000
Annen driftsinntekt		0	775 000
Sum inntekter		38 202 000	50 418 000
Kostnader			
Endring i beholdning av varer under tilvirkning og ferdig tilvirkede varer		0	0
Endring i beholdning av egentilvirkede anleggsmidler		0	0
Varekostnader		0	0
Lønnskostnader	3	12 732 000	15 517 000
Avskrivninger på varige dr.midler og immaterielle aktiva	4,5	378 000	150 000
Nedskrivning av varige driftsmidler og immaterielle eiendeler		0	0
Andre driftskostnader		15 069 000	12 491 000
Sum kostnader		28 179 000	28 158 000
Driftsresultat		10 023 000	22 260 000
Finansinntekter og finanskostnader			
Inntekt på investering i datterselskap	6	0	32 083 000
Annen renteinntekt	6	60 489 000	52 350 000
Andre finansinntekter	6	27 899 000	95 239 000
Sum finansinntekter		88 388 000	179 672 000
Annen rentekostnad	6	54 326 000	44 183 000
Andre finanskostnader	6	23 293 000	84 965 000
Sum finanskostnader		77 619 000	129 148 000
Netto finans		10 769 000	50 524 000
Resultat før skattekostnad		20 792 000	72 784 000
Skattekostnad	7	4 714 000	8 986 000
Årsresultat		16 078 000	63 798 000
Overføringer og disponeringer			
Ordinært utbytte		0	40 000 000
Tilleggsutbytte		4 997 000	6 057 000



Overført fra/til annen egenkapital	11 080 000	17 740 000
Sum overføringer og disponeringer	16 077 000	63 797 000



Organisasjonsnr: 915 546 684
NFM GROUP AS

BALANSE

Beløp i: NOK	Note	2024	2023
BALANSE - EIENDELER			
Anleggsmidler			
Immaterielle eiendeler			
Varige driftsmidler			
Driftsløsøre, inventar, utstyr	5,10	1 362 000	1 740 000
Sum varige driftsmidler		1 362 000	1 740 000
Finansielle anleggsmidler			
Investering i datterselskap 8		92 978 000	87 364 000
Lån til foretak i samme konsern		457 975 000	386 941 000
Sum finansielle anleggsmidler		550 953 000	474 305 000
Sum anleggsmidler		552 315 000	476 045 000
Omløpsmidler			
Varer			
Fordringer			
Kundefordringer	10	60 000	702 000
Andre kortsiktige fordringer		1 319 000	707 000
Konsernfordringer		1 984 000	186 041 000
Sum fordringer		3 363 000	187 450 000
Bankinnskudd, kontanter og lignende			
Bankinnskudd, kontanter o. l.	13	24 826 000	663 000
Sum bankinnskudd, kontanter og lignende		24 826 000	663 000
Sum omløpsmidler		28 189 000	188 113 000
SUM EIENDELER		580 504 000	664 158 000
BALANSE - EGENKAPITAL OG GJELD			
Egenkapital			
Innskutt egenkapital			
Aksjekapital	11	10 000 000	10 000 000
Overkurs		24 780 000	24 780 000
Sum innskutt egenkapital		34 780 000	34 780 000



Opptjent egenkapital			
Annen egenkapital		171 543 000	160 463 000
Sum opptjent egenkapital		171 543 000	160 463 000
Sum egenkapital		206 323 000	195 243 000
Gjeld			
Langsiktig gjeld			
Utsatt skatt	7	2 759 000	693 000
Sum avsetninger for forpliktelses		2 759 000	693 000
Annen langsiktig gjeld			
Gjeld til kredittinstitusjoner	14	318 464 000	402 410 000
Sum annen langsiktig gjeld		318 464 000	402 410 000
Sum langsiktig gjeld		321 223 000	403 103 000
Kortsiktig gjeld			
Gjeld til kredittinstitusjoner	10,14	9 249 000	0
Leverandørgjeld		8 439 000	855 000
Betalbar skatt	7	1 065 000	7 611 000
Skyldige offentlige avgifter		1 070 000	1 492 000
Utbytte		0	40 000 000
Kortsiktig konserngjeld		3 884 000	2 083 000
Annen kortsiktig gjeld	14,17	29 250 000	13 769 000
Sum kortsiktig gjeld		52 957 000	65 810 000
Sum gjeld		374 180 000	468 913 000
SUM EGENKAPITAL OG GJELD		580 503 000	664 156 000



Organisasjonsnr: 915 546 684
NFM GROUP AS

KONSERNRESULTATREGNSKAP

Beløp i: NOK	Note	2024	2023
RESULTATREGNSKAP			
Inntekter			
Salgsinntekt	2	2 803 849 000	1 965 258 000
Annen driftsinntekt		9 737 000	17 331 000
Sum inntekter		2 813 586 000	1 982 589 000
Kostnader			
Varekostnad	1	921 141 000	1 168 422 000
Lønnskostnad	3	368 993 000	319 958 000
Avskrivning på varige driftsmidler og immaterielle eiendeler	4,5	96 736 000	97 999 000
Annen driftskostnad		202 356 000	227 420 000
Sum kostnader		2 589 226 000	1 813 799 000
Driftsresultat		224 360 000	168 790 000
Finansinntekter og finanskostnader			
Annen renteinntekt	6	6 131 000	4 505 000
Annen finansinntekt	6	62 543 000	185 088 000
Sum finansinntekter		68 674 000	189 593 000
Annen rentekostnad	6	53 458 000	44 131 000
Annen finanskostnad	6	111 048 000	174 759 000
Sum finanskostnader		164 506 000	218 890 000
Netto finans		-95 832 000	-29 297 000
Resultat før skattekostnad		128 528 000	139 493 000
Skattekostnad	7	88 186 000	64 581 000
Årsresultat		40 342 000	74 912 000
Minoritetsinteresser		13 920 000	4 502 000
Årsresultat etter minoritetsinteresser		26 422 000	70 410 000



Organisasjonsnr: 915 546 684
NFM GROUP AS

KONSERNBALANSE

Beløp i: NOK	Note	2024	2023
BALANSE - EIENDELER			
Anleggsmidler			
Immaterielle eiendeler			
Konsesjoner, patenter, lisenser, varemerker og lignende rettigheter	4	4 596 000	
Utsatt skattefordel	7	23 716 000	27 716 000
Goodwill	4	150 088 000	198 303 000
Andre immaterielle eiendeler	4	97 000	5 920 000
Sum immaterielle eiendeler		178 497 000	231 939 000
Varige driftsmidler			
Tomter, bygninger og annen fast eiendom	5,10	297 743 000	262 897 000
Driftsløsøre, inventar, verktøy, kontormaskiner og lignende	5,10	149 449 000	143 995 000
Sum varige driftsmidler		447 192 000	406 892 000
Finansielle anleggsmidler			
Andre fordringer		73 000	47 000
Sum finansielle anleggsmidler		73 000	47 000
Sum anleggsmidler		625 762 000	638 878 000
Omløpsmidler			
Varer			
Varer	9	922 906 000	791 090 000
Sum varer		922 906 000	791 090 000
Fordringer			
Kundefordringer	10	554 978 000	491 710 000
Andre fordringer		63 590 000	63 680 000
Sum fordringer		618 568 000	555 390 000
Bankinnskudd, kontanter og lignende			
Bankinnskudd, kontanter og lignende	13	129 342 000	58 702 000
Sum bankinnskudd, kontanter og lignende		129 342 000	58 702 000
Sum omløpsmidler		1 670 816 000	1 405 182 000
SUM EIENDELER		2 296 578 000	2 044 060 000



BALANSE - EGENKAPITAL OG GJELD

Egenkapital

Innskutt egenkapital

Aksjekapital	11	10 000 000	10 000 000
Overkurs		24 780 000	24 780 000
Sum innskutt egenkapital		34 780 000	34 780 000

Opptjent egenkapital

Annen egenkapital		520 230 000	469 326 000
Sum opptjent egenkapital		520 230 000	469 326 000

Minoritetsinteresser		38 137 000	22 984 000
----------------------	--	------------	------------

Sum egenkapital		593 147 000	527 090 000
------------------------	--	--------------------	--------------------

Gjeld

Langsiktig gjeld

Annen langsiktig gjeld

Gjeld til kredittinstitusjoner	14	404 375 000	494 809 000
Annen langsiktig gjeld	14	51 299 000	40 898 000
Sum annen langsiktig gjeld		455 674 000	535 707 000

Sum langsiktig gjeld		455 674 000	535 707 000
-----------------------------	--	--------------------	--------------------

Kortsiktig gjeld

Gjeld til

kredittinstitusjoner	10,14	467 471 000	350 699 000
Leverandørgjeld		307 180 000	276 848 000
Betalbar skatt	7	143 869 000	79 194 000
Skyldige offentlige avgifter		93 700 000	89 623 000
Utbytte		0	40 000 000
Annen kortsiktig gjeld	14,17	235 535 000	145 404 000
Sum kortsiktig gjeld		1 247 755 000	981 768 000

Sum gjeld		1 703 429 000	1 517 475 000
------------------	--	----------------------	----------------------

SUM EGENKAPITAL OG GJELD		2 296 576 000	2 044 565 000
---------------------------------	--	----------------------	----------------------



Organisasjonsnr: 915 546 684
NFM GROUP AS

NOTEOPPLYSNINGER - SELSKAP - alle poster oppgitt i hele tall

Note
1

Regnskapsprinsipper

Note

Er det usikkerhet om fortsatt drift?: Nei

Note
3

Antall årsverk i regnskapsåret
11.00

Note
3

Spesifisering av resultatregnskapet

Lønnskostnader

<u>Lønn</u>	<u>Årets</u>	<u>Fjorårets</u>
	9462000.00	12110000.00
<u>Folketrygdavgift</u>	<u>Årets</u>	<u>Fjorårets</u>
	1443000.00	2511000.00
<u>Pensjonskostnader</u>	<u>Årets</u>	<u>Fjorårets</u>
	693000.00	578000.00
<u>Andre ytelser</u>	<u>Årets</u>	<u>Fjorårets</u>
	1133000.00	317000.00
<u>Sum lønnskostnader</u>	<u>Årets</u>	<u>Fjorårets</u>
	12732000.00	15517000.00

Note

Ekstraordinære inntekter og kostnader

Sum Beløp



Note
5

Varige driftsmidler og immaterielle eiendeler

<u>Anskaffelseskost 01.01.</u>	<u>Varige driftsmidler</u>	<u>Immaterielle eiend.</u>
	1954000.00	
<u>Anskaffelseskost 31.12.</u>	<u>Varige driftsmidler</u>	<u>Immaterielle eiend.</u>
	1954000.00	
<u>Samlede av-/nedskrivn.</u>	<u>Varige driftsmidler</u>	<u>Immaterielle eiend.</u>
	593000.00	
<u>Balanseført verdi 31.12.</u>	<u>Varige driftsmidler</u>	<u>Immaterielle eiend.</u>
	1362000.00	
<u>Årets av-/nedskrivn.</u>	<u>Varige driftsmidler</u>	<u>Immaterielle eiend.</u>
	378000.00	

Anskaffelseskost - balanseførte lånekostnader, egentilvirkede anleggsmidler

Goodwill spesifisert for hvert enkelt virksomhetskjøp

Avskrivningsplan for goodwill som er lenger enn fem år - begrunnelse

Mer om varige driftsmidler/immaterielle eiendeler

Konsernregnskap

Virksomheten inngår i konsolideringen til morselskapets konsernregnsk.: Nei

Morselskapet sitt navn

Forretningskontor for morselskapet

Begrunnelse for at datterselskap er utelatt fra konsolideringen

<u>Samlet beløp - tilknyttet selskap</u>	<u>Årets</u>	<u>Fjorårets</u>
<u>Samlet beløp - foretak i samme konsern</u>	<u>Årets</u>	<u>Fjorårets</u>
<u>Samlet beløp - foretak i samme konsern</u>	<u>Årets</u>	<u>Fjorårets</u>
<u>Samlet beløp - felles kontrollert virksomhet</u>	<u>Årets</u>	<u>Fjorårets</u>
<u>Pantstillelse</u>		<u>Beløp</u>



Note

Fordringer

Fordringer som forfaller senere enn ett år etter regnskapsårets slutt

Mer om fordringer

<u>Beholdning av egne aksjer</u>	<u>Antall</u>	<u>Pålydende</u>	<u>Andel av aksjek.</u>
----------------------------------	---------------	------------------	-------------------------



Organisasjonsnr: 915 546 684
NFM GROUP AS

NOTEOPPLYSNINGER - KONSERN - alle poster oppgitt i hele tall

Note
1

Regnskapsprinsipper

Note

Antall årsverk i regnskapsåret
1041.00

Sum Beløp

Balanseført verdi 31.12. Varige driftsmidler Immaterielle eiend.

Konsernregnskap

Morselskapet sitt navn

Forretningskontor for morselskapet

Begrunnelse for at datterselskap er utelatt fra konsolideringen

Samlet beløp - tilknyttet selskap Årets Fjorårets

Samlet beløp - foretak i samme konsern Årets Fjorårets

Samlet beløp - foretak i samme konsern Årets Fjorårets

Samlet beløp - felles kontrollert virksomhet Årets Fjorårets

Pantstillelse Beløp



Beholdning av egne aksjer Antall Pålydende Andel av aksjek.



NFM Group AS

STYRETS ÅRSBERETNING FOR 2024

FORRETNINGSKONTOR, VIRKSOMHET

NFM Group AS er morselskap i NFM konsern og har sitt kontor i Ski, Norge. Virksomheten består i hovedsak å gi administrativ-, økonomisk- og markedsføringsbistand til de forskjellige forretningsenhetene med sine selskaper. Konsernets visjon er å bli teknisk ledende globalt innen beskyttelse for soldater og politipersonell mot menneskeskapte og naturskapte trusler.

NFM-konsernet består av 21 selskaper i Norge, Sverige, Polen, Bulgaria, Frankrike, Tyskland og USA. Konsernet er organisert i 5 ulike forretningsområder, nedenfor kalt Business units (BU).

- **Business unit Germany**, som har fokus på det tyske og nederlandske markedet gjennom selskapet Hexonia GmbH, som driver med utvikling, produksjon og salg.
- **Business unit France** som har fokus på det franske markedet gjennom selskapet NFM France SAS, som driver med markedsføring og salg.
- **Business unit US** som har fokus på det nordamerikanske markedet gjennom selskapet NFM US, som driver med produksjon og salg.
- **Business unit Poland** som har fokus på de markedene som ikke er dekket av de andre forretningsenhetene, samt utvikling og produksjon av produkter for de andre forretningsenhetene.
- **Business unit NOR** med toppselskapet NOR Development Group AS som koordinerer aktiviteten til konsernets salgsselskaper i Norge og Sverige og støtter disse med administrative funksjoner.

RESULTAT, INVESTERINGER, FINANSIERING OG LIKVIDITET

Morselskapet NFM Group AS hadde i 2024 driftsinntekter på NOK 38,2 mill. mot NOK 50,4 mill. i 2023 og et årsresultat på NOK 16,1 mill. mot NOK 63,8 mill. i 2023.

Konsernet NFM Group hadde i 2024 driftsinntekter på NOK 2.813 mill. mot NOK 1.982 mill. i 2023. Driftsresultatet i konsernet utgjorde NOK 224,4 mill. i 2024 mot NOK 168,8 mill. i 2023.

Årsresultatet for konsernet endte på NOK 40,3 mill. i 2024 mot NOK 74,9 mill. i 2023.

Forskjellen mellom konsernets ordinære resultat før skattekostnader på NOK 128,5 mill. og netto endring i kontanter og kontantekvivalenter på NOK 70,5 skyldes endringer i ordinær drift med + NOK 175,9 mill., i investeringer med - NOK 91,1 mill. og endringer i finansielle aktiviteter med - NOK 14 mill.

Økning i sum eiendeler for konsernet fra fjoråret skyldes primært økning i anleggsmidler og varelager for å håndtere økt omsetning.



Egenkapitalprosenten i konsernet målt ved bokført egenkapital mot total kapital pr. 31. desember 2024 var 25,8% mot 25,8 % pr. 31. desember 2023. Tilsvarende tall for morselskapet var 35,5% pr. 31. desember 2024 mot 29,4 % pr. 31. desember 2023. Nominell verdi i egenkapital inklusive minoritetsinteresser var for konsernet ved utgangen av 2024 på NOK 593,2 mill., en økning med NOK 66,1 mill. sammenlignet med året før.

Kontanter og bankinnskudd var pr 31. desember 2024 NOK 24,8 mill. i NFM Group AS og NOK 129,4 mill. i NFM Group AS konsern.

Likviditetssituasjonen i konsernet har gjennom året vært periodevis anstrengt knyttet til konsernets sterke vekst. Dette har vært håndtert gjennom året med god dialog med selskapets hovedbankforbindelse og periodevis økning av kredittrammene.

Styret anser både selskapets og konsernets finansielle stilling som god.

Styret mener at informasjonen gitt her i årsberetningen og i års- og konsernregnskapet gir et rettviseende bilde av NFM Group AS' og konsernets eiendeler og gjeld, finansielle stilling og resultat.

FORTSATT DRIFT

Styret mener det er riktig å legge til grunn fortsatt drift av selskapet og konsernet. Års- og konsernregnskapet er avlagt under denne forutsetning.

UTSIKTENE FREMOMER

Som følge av den geopolitiske situasjonen forventer konsernet økt aktivitet i sine markeder. Med utgangspunkt i ordreserven ved utgangen av 2024 forventes det at konsernets omsetning fortsetter å øke i 2025.

Styret er optimistisk når det gjelder konsernets utsikter fremover, men vil påpeke at det hefter usikkerhet ved bl.a. råvareforsyning, inflasjon, valutasingninger, ordretilgang og kunders avrop på inngåtte rammeavtaler.

FINANSIELL RISIKO

Da det i hovedsak er offentlige myndigheter som utgjør konsernets kundekrets anser styret at det er liten risiko for tap på fordringer.

Det meste av konsernets produksjon skjer utenfor Norge, primært i land som har Euro som valuta, men råvarer kjøpes også i USD og andre valutaer. Ettersom morselskapets og konsernets konsoliderte regnskap føres i norske kroner påvirkes regnskapene av svingningene i verdien av norske kroner mot andre valutaer. Konsernet bestreber seg på å minimere valutarisiko så langt det lar seg gjøre ved å balansere inntekter og kostnader i samme valuta samt terminsikre netto valutaeksponering.

Med bakgrunn i konsernets sterke vekst fra 2023 til 2024 og forventninger til ytterligere vekst i 2025 har konsernet økt lånerammene for til enhver tid å unngå utfordringer med likviditeten gjennom 2025. Finansielle rammer i konsernets hovedbank inneholder finansielle og ikke-finansielle covenantskrav. For nærmere informasjon se note 14 i årsregnskapet.



Konsernet har gjennom 2024 styrket økonomiavdelingen med personell og forbedringer i IT systemer for å sikre god kontroll og drift.

Styret vil tilstrebe at konsernet har god økonomisk kontroll og solid finansiering av virksomheten til enhver tid.

ARBEIDSMILJØ

Morselskapet NFM Group AS sysselsatte gjennomsnittlig 11 personer i 2024.

Konsernet NFM Group sysselsatte gjennomsnittlig 1040 personer i 2024, fordelt på 721 kvinner (69,3 %) og 319 menn (30,7 %). Konsernet sysselsetter med dette en betydelig andel kvinner, hvorav flere i ledende stillinger. Kvinner er representert i konsernets ledergruppe. To kvinner er med i styret i et av konsernets viktigste og største selskaper, NFM Poland Sp Z.o.o.

Konsernet NFM har som mål å være en arbeidsplass der det råder full likestilling mellom kvinner og menn. Det vil i henhold til EUs krav til bærekraftsrapportering (CSRD) gjøres en analyse av forskjeller i lønn mellom kvinner og menn i alle datterselskaper i NFM Group. Styret er ikke kjent med at det forekommer forskjellsbehandling grunnet kjønn.

Det er ikke rapportert om alvorlige skader eller ulykker i konsernet i løpet av 2024.

Sykefraværet i NFM Group AS var i 2024 på 0,8 %. Sykefraværet i konsernet var i 2024 gjennomsnittlig på 5,68 %. Fravær relatert til svangerskap var 0,9 %.

Med flere enn 1 000 ansatte fordelt på 7 land er det viktig for konsernet å arbeide kontinuerlig med å forbedre miljøet og kulturen i konsernet. Konsernet har etablert en sentral HR-funksjon som koordinerer dette arbeidet mellom de enkelte selskaper og land. Det er iverksett en rekke tiltak gjennom 2024 på dette området med blant annet talentprogram og planlegging av et nytt lederprogram.

ÅPENHETSLOVEN OG RAPPORTERING OM BÆREKRAFT

Åpenhetsloven skal fremme virksomheters respekt for grunnleggende menneskerettigheter og anstendige arbeidsforhold, og sikre allmenheten tilgang til informasjon. Loven pålegger selskapet en informasjonsplikt og en plikt til blant annet å gjennomføre aktsomhetsvurderinger.

Vår tilnærming til overholdelse av åpenhetsloven er i tråd med OECDs retningslinjer for aktsomhetsvurderinger. Vi har igangsatt en kartlegging av våre leverandørkjeder, med særlig søkelys på risikoområdene som omfattes av loven. I denne prosessen har vi kontaktet utvalgte leverandører for å innhente ytterligere informasjon. Dette er en kontinuerlig prosess hvor vi gradvis identifiserer mulige risiki, vurderer deres alvorlighet og iverksetter tiltak for å redusere eller eliminere mulig skade. Administrasjonen, med daglig leder som hovedansvarlig, leder denne prosessen.

Vi arbeider kontinuerlig med å forbedre vår risikokartlegging. Ved å etterkomme EUs nye rapporteringskrav og OECDs retningslinjer ønsker vi å sikre at vår risikohåndtering er solid



og oppdatert. Dette inkluderer risikokartlegging og -håndtering i henhold til direktiver som EU Non-Financial Reporting Directive (NFRD) og Corporate Sustainability Reporting Directive (CSRD).

NFM Group vil i løpet av 2025 gjennomføre en analyse i samarbeid med KPMG for å sikre at vi rapporterer relevant og pålitelig informasjon til både økonomiske og samfunnsmessige interessenter.

Våre retningslinjer i forbindelse med åpenhetsloven er i samsvar med konsernets retningslinjer og vil bli tilgjengelige på konsernets nettside: www.nfm.no. Selskapets retningslinjer og rapportering innen bærekraft vil inngå som en del av NFM Groups arbeid innen dette området.

Gjennom 2024 har konsernet fortsatt kartlegging av fremtidige ESG krav og arbeider med å få på plass rutiner og prosesser for å støtte fremtidige krav. Det arbeides løpende med kartlegging av miljøpåvirkninger for å sette konsernet i stand til å rapportere i henhold til de enkelte lands krav og forventninger.

ANSVARSFORSIKRING

Styreansvarsforsikring for selskapet er dekket under NFM Group AS og konsernets ansvarsforsikring (Directors & Officers Liability Insurance). Polisen dekker ansvar for ledende personell, styremedlemmer og tilsvarende ledelse i NFM Group AS med datterselskaper.

YTRE MILJØ

Selskapets og konsernets miljøpåvirkning er hovedsakelig knyttet til underleverandørers produksjon og transport av tekstiler og råvarer, samt transport av ferdigvarer til kunder. Utover dette har virksomheten begrenset påvirkning på det ytre miljø.

RESULTATDISPONERING

Styret foreslår følgende disponering av årsresultatet på NOK 16.076.642,- for morselskapet:

Utbytte	NOK	0,-
Tilleggsutbytte	NOK	4,996.780,-
Overført til annen egenkapital	<u>NOK</u>	<u>11.079.862,-</u>
Sum disponeringer	NOK	16.076.642,-



Ski, 9. mai 2025
I styret for NFM Group AS

Carl Frederik Sejersted Bødtker
Styrets leder

Cathrine S. Bakke
Cathrine Soot Bakke
Styremedlem

Walter Øverland
Styremedlem/
Daglig leder

Beate Skjerven Nygårdshaug
Beate Skjerven Nygårdshaug
Styremedlem

Toivo Horvei
Styremedlem

Org.nr. 915 546 684



NFM GROUP AS KONSERN					
RESULTATREGNSKAP					
(Tall i kr. 1.000)					
NFM GROUP AS			KONSERN		
2024	2023	Note	2024	2023	
DRIFTSINNTEKTER					
38 202	49 643	2	2 803 849	1 965 258	
-	775		9 737	17 331	
38 202	50 418		2 813 587	1 982 589	
DRIFTSKOSTNADER					
-	0		1 921 141	1 168 422	
12 732	15 517	3	368 993	319 958	
378	150	4,5	96 736	97 999	
15 069	12 491		202 356	227 420	
28 180	28 159		2 589 226	1 813 799	
10 021	22 259		224 360	168 790	
FINANSPOSTER					
0	32 083	6	0	0	
60 489	52 350	6	6 131	4 505	
27 899	95 239	6	62 543	185 088	
-54 326	-44 183	6	-53 458	-44 131	
-23 293	-84 965	6	-111 048	-174 759	
10 769	50 524		-95 832	-29 297	
20 791	72 783		128 529	139 493	
4 714	8 986	7	88 186	64 581	
16 077	63 797		40 343	74 912	
-	0		13 920	4 502	
16 077	63 797		26 423	70 410	
OVERFØRINGER					
11 080	17 740				
0	40 000				
4 997	6 057				
16 077	63 797				



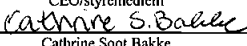

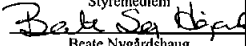
NFM GROUP AS KONSERN



NFM GROUP AS KONSERN					
BALANSE 31.12					
(Tall i kr. 1.000)					
NFM GROUP AS			KONSERN		
2024	2023	Note	2024	2023	
EIENDELER					
ANLEGGSMIDLER					
IMMATERIELLE EIENDELER					
0	0	4	4 596	503	Konsesjoner, patenter o.l.
0	0	7	23 716	27 716	Utsatt skattefordel
0	0	4	150 088	198 303	Goodwill
0	0	4	97	5 920	Andre immaterielle eiendeler
-	-		178 497	232 442	SUM IMMATERIELLE EIENDELER
VARIGE DRIFTSMIDLER					
0	0	5.10	297 743	262 897	Bygg
1 362	1 740	5.10	149 449	143 995	Driftsløsøre, inventar, utstyr
1 362	1 740		447 192	406 892	SUM VARIGE DRIFTSMIDLER
FINANSIELLE ANLEGGSMIDLER					
92 978	87 364	8	0	0	Investering i datterselskap
457 975	386 941		0	0	Langsiktig fordring konsernselskap
0	0		73	47	Andre langsiktige fordringer
550 953	474 305		73	47	SUM FINANSIELLE ANLEGGSMIDLER
552 315	476 045		625 762	639 381	SUM ANLEGGSMIDLER
OMLØPSMIDLER					
0	0	9	922 906	791 090	VARELAGER
FORDRINGER					
60	702	10	554 978	491 710	Kundefordringer
1 319	707		63 590	63 680	Andre kortsiktig fordringer
1 984	186 041		0	0	Andre fordringer på konsernselskap
3 363	187 450		618 568	555 391	SUM FORDRINGER
24 826	663	13	129 342	58 702	BANKINNSKUDD, KONTANTER O.L
28 189	188 113		1 670 816	1 405 184	SUM OMLØPSMIDLER
580 503	664 157		2 296 577	2 044 565	SUM EIENDELER

NFM GROUP AS KONSERN



NFM GROUP AS KONSERN					
BALANSE 31.12					
(Tall i kr. 1.000)					
NFM GROUP AS			KONSERN		
2024	2023		Note	2024	2023
EGENKAPITAL OG GJELD					
EGENKAPITAL					
INNSKUTT EGENKAPITAL					
10 000	10 000	Aksjekapital	11	10 000	10 000
24 780	24 780	Overkurs		24 780	24 780
34 780	34 780	SUM INNSKUTT EGENKAPITAL		34 780	34 780
OPPTJENT EGENKAPITAL					
171 543	160 463	Annen egenkapital		520 230	469 326
171 543	160 463	SUM OPPTJENT EGENKAPITAL		520 230	469 326
0	0	Minoritet		38 137	22 984
206 323	195 243	SUM EGENKAPITAL	12	593 147	527 090
GJELD					
AVSETNING FOR FORPLIKTELSER					
2 759	693	Utsatt skatt		0	0
2 759	693	SUM AVSETNING FOR FORPLIKTELSER		0	0
ANNEN LANGSIKTIG GJELD					
318 464	402 410	Gjeld til kreditinstitusjoner og andre eksterne	14	404 375	494 809
0	0	Annen langsiktig gjeld	14	51 299	40 898
318 464	402 410	SUM ANNEN LANGSIKTIG GJELD		455 674	535 707
KORTSIKTIG GJELD					
9 249	0	Gjeld til kreditinstitusjoner	10,14	467 471	350 699
3 884	2 083	Kortsiktig gjeld til konsernselskap		0	0
8 439	855	Leverandørgjeld		307 180	276 848
1 065	7 611	Betalbar skatt	7	143 869	79 194
1 070	1 492	Skyldige offentlige avgifter		93 700	89 623
0	40 000	Avsatt utbytte		0	40 000
29 250	13 769	Annen kortsiktig gjeld	14,17	235 535	145 404
52 957	65 811	SUM KORTSIKTIG GJELD		1 247 756	981 768
374 180	468 914	SUM GJELD		1 703 430	1 517 475
580 503	664 157	SUM EGENKAPITAL OG GJELD		2 296 577	2 044 565
Ski, 09.05.2025					
Styret i NFM Group AS					
					
Carl Frederik Sejersted Bødtker Styreformann	Walter Øverland CEO/styremedlem	Cathrine Soot Bakke Styremedlem		Toivo Horvei Styremedlem	Beate Nygårdshaug Styremedlem
NFM GROUP AS KONSERN					



KONTANTSTRØMOPPSTILLING				
MORSELSKAP			KONSERN	
2024	2023	(tall i kr. 1.000)	2024	2023
Kontantstrøm fra operasjonelle aktiviteter				
20 791	72 783	Ordinært resultat før skattekostnad	128 529	139 492
-11 260	-166	Periodens betalte skatt	-55 426	-13 320
		Resultatført ending av Earn out	36 273	0
378	150	Ordinære avskrivninger	96 736	97 999
4 912	529	Endring i varelager, kundefordringer og leverandørgjeld	-164 752	-80 758
165 193	39 136	Endring andre tidsavgrensinger	134 532	-12 753
180 014	112 432	Netto kontantstrøm fra operasjonelle aktiviteter	175 893	130 660
Kontantstrømmer fra investeringsaktiviteter				
0	0	Innbetalinger ved salg av varige driftsmidler	805	24 750
		Innbetalinger ved salg av immaterielle eiendeler	69	743
0	-1 494	Utbetalinger ved kjøp av varige driftsmidler	-87 660	-105 291
		Utbetalinger ved kjøp immaterielle eiendeler	-2 689	-1 102
0	-1 625	Utbetalinger ved kjøp av aksjer/verdpapirer	-1 869	-19 694
0	-3 119	Netto kontantstrøm fra investeringsaktiviteter	-91 344	-100 593
Kontantstrøm fra finansieringsaktiviteter				
-19 203	195 838	Netto endring langsiktig fordring	-26	130
	-230 455	Netto endring kassekreditt	116 762	60 460
-83 946	-28 656	Netto endring langsiktig lån	-90 434	-33 954
-5 614	0	Andre finansielle endringer	4 787	0
-44 997	-46 057	Utbetaling fra ord og ekstraordinært utbytte	-44 997	-47 051
-2 091	88	Netto endring av gjeld til eiere	0	0
-155 851	-109 243	Netto kontantstrøm fra finansieringsaktiviteter	-13 908	-20 415
24 163	72	Netto endring i kontanter og kontantekvivalenter	70 641	9 651
663	592	Beholdning 1.1	58 702	49 051
24 826	663	Beholdning 31.12	129 343	58 702

NFM GROUP AS KONSERN



Note 1 : Regnskapsprinsipper

Årsregnskapet er satt opp i samsvar med regnskapsloven og god regnskapskikk.

Konsolideringsprinsipper Konsernselskapet omfatter morselskapet NFM Group AS. NFM Group AS eier 100% av selskapene NFM AS, NOR Development Group AS, NFM Poland Sp. z o.o., NFM Property Sp. z o.o. og Hotel Godelowo Sp. z o.o. NFM AS er inndelt i Forretningsområde (BU) Tyskland, Frankrike, Polen og US.

BU Tyskland består av selskapene Hexonia GmbH og NFM Netherlands BV.

BU Frankrike består av selskapet NFM France SAS.

BU Polen består av NFM Poland Sp. z o.o., NFM Bulgaria Ltd, NFM Ukraine TOV, NFM Property Sp. z o.o., NFM Bulgaria Property Ltd, NFM Lviv TOV og Godelowo Hotel Sp. z o.o.

BU US består av selskapet NFM US LLC.

BU NOR består av selskapene NOR Development Group AS, Equipnor AS, Equipnor AB, Capsicum AS, Norsegear AS, Safenor AS, Safenor AB og IVEK Invest AB.

I tillegg ligger selskapet NFM Technology AS som teknisk support og NFM AS som selskap for strategisk R&D og IPR.

Ervervede datterselskaper og selskaper eiet med mer enn 50% av datterselskaper, regnskapsføres i konsernregnskapet basert på anskaffelseskost. Anskaffelseskost tilordnes identifiserbare eiendeler og gjeld i selskapet som oppføres i konsernregnskapet til virkelig verdi på oppkjøpsstidspunktet. Eventuelt merverdi eller mindreverdi ut over hva som kan henføres til identifiserbare eiendeler og gjeld, balanseføres som goodwill. Merverdier i konsernregnskapet avskrives lineært over de oppkjøpte eiendelens forventede levetid.

Minoritetsinteresse er presentert på egen linje i resultatregnskap og balanse. Minoritetsinteressens resultatandel omfatter både direkte og indirekte minoritetsinteresser.

Vurderingsprinsipper av datterselskaper i selskapsregnskapet

Datterselskapene vurderes etter kostmetoden i selskapsregnskapet. Investeringen er vurdert til anskaffelseskost for aksjene med mindre nedskrivning har vært nødvendig. Det er foretatt nedskrivning til virkelig verdi når verdifall skyldes årsaker som ikke kan antas å være forbigående og det anses nødvendig etter god regnskapskikk. Nedskrivninger er reversert når grunnlaget for nedskrivning ikke lenger er til stede.

Utbytte, konsernbidrag og andre utdelinger er innbæret samme år som det er avsatt i datterselskapet. Overstiger utbyttet andel av tilbakeholdt resultat etter kjøpet, representerer den overskytende del tilbakebetaling av investert kapital, og utdelingene er fratrukket investeringens verdi i balansen.

Transaksjoner i utenlandsk valuta er bokført til transaksjonskurs. Det er brukt månedlig gjennomsnitt fra Norges Bank som omregningskurs for resultattransaksjoner fra datterselskapene, mens det for balanseposter fra datterselskapene er brukt dagskurs på tidspunkt for regnskapsavslutning. Omregningsdifferansene mellom resultat- og balanseposter er bokført mot egenkapital.

Salgsinntekter

Inntektsføring ved salg av varer skjer på leveringstidspunktet. Tjenester inntektsføres i takt med utførelsen. Andelen av salgsinntekter som knytter seg til fremtidige leveranser, balanseføres som uopptjent inntekt ved salget, og inntektsføres deretter i takt med levering av yrelsene. Provisjonsinntekter er presentert som salgsinntekter. Selskapet mottar provisjon fra utenlandske leverandører som formidler ved salg til norske kunder. Provisjonen inntektsføres når salget til sluttkunde er gjennomført. Ifht til regnskapsloven §7-6 informeres det om særskilt store enkelttransaksjoner som har betydning for konsernet.

Lønnskostnader

Lønnskostnader er vurdert til pålydende verdi og inkluderer lønninger, arbeidsgiveravgift, pensjonskostnader og andre ytelser.

Andre kostnader

Finansposter

Finansposter vurderes til virkelig verdi. Renteinntekter og rentekostnader inntektsføres henholdsvis kostnadsføres i takt med påløpne renter. Andre finansinntekter og finanskostnader innregnes når de oppjones eller påløper. Agio og disagio vurderes til virkelig verdi på balansedagen.

Skatter

I resultatregnskapet vises betalbar skatt og utsatt skatt som skattekostnad. I balansen vises skatt beregnet på grunnlag av årets skattemessige resultat som betalbar skatt under kortsiktig gjeld. Utsatt skatt/fordel er beregnet på grunnlag av de midlertidige forskjellene som eksisterer ved utgangen av året mellom regnskapsmessige og skattemessige verdier, samt skattemessig underskudd til fremføring.

Immaterielle og varige eiendeler

Varige driftsmidler balanseføres og avskrives lineært over driftsmiddelets levetid.

Direkte vedlikehold av driftsmidler kostnadsføres løpende under driftskostnader mens påkostninger eller forbedringer, tillegges driftsmiddelets kostpris og avskrives i takt med driftsmiddelet.

Dersom gjenvinnbart beløp av driftsmiddelet er lavere enn balanseført verdi, foretas nedskrivning til gjenvinnbart beløp. Gjenvinnbart beløp er det høyeste av netto salgsverdi og verdi i bruk. Verdi i bruk er nåverdien av de fremtidige kontantstrømmene som eiendelen forventes å generere. Vedlikeholdskostnader utgiftsføres løpende.

Goodwill ved erhverv av selskaper helt og/eller delvis

Goodwill balanseføres som immateriell eiendel. Normal avskrivning av goodwill er 5 år. Det legges ikke til goodwill ved flere trinnvise oppkjøp etter at konsernet har kontroll over selskapet. Spesifikasjon av hver goodwill transaksjon gjøres inn under note for immaterielle eiendeler.

Aksjer i datter

Aksjer i datterselskap vurderes til anskaffelseskost.

Varelager

Varer beregnes etter den laveste verdi av kostpris og salgspris

Varekost beregnes etter FIFO prinsippet, og inkluderer frakt og andre kostnader

Ferdigvarer og varer i arbeid er beregnet iht full produksjonspris.

Det gjennomføres minimum vurdering av varelageret årlig. Det foretas en avsetning for ukurans som bokføres på en egen konto.

Bankinnskudd

Morselskapet NFM Group AS har sammen med datterselskapene i Norge etablert et konsernkontosystem i Danske Bank.

Som følge av at innskudd i konsernkontosystemet ikke er et innskudd i banken, men en fordring på morselskapet, er innskudd reklassifisert fra bankinnskudd/kontanter til andre fordringer på konsernselskap. Innskudd/trekk på transaksjonskontoer i konsernkontosystemet renteberegnes ikke av banken for det enkelte selskap, men renteberegnes av netto innskudd eller gjeld til banken. Dersom konsernet har netto overskuddslikviditet, er dette presentert som bankinnskudd i konsernbalansen.

Aksjekapital

Aksjekapitalen vurderes til pålydende verdi.

**Egenkapital**

Egenkapitalen vurderes til pålydende verdi. Egenkapitalen består av aksjekapital, overkurs og annen egenkapital. Endringer i egenkapitalen som følge av årets resultat, utbytte og andre justeringer innregnes i samsvar med gjeldende regnskapsprinsipper.

Fordringer og gjeld

Ulestående fordringer er oppført i balansen til deres opprinnelige verdi, justert for en eventuell avsetning for tap. Valutajustert kundefordringer og leverandørgjeld gjøres iht vekslingskurser fra Norges Bank ved årsslutt.

Garanti

Ulike typer garantier overfor tredjeperson gjøres i den utstrekning kunde/leverandør krever dette. De ulike typer spesifiseres nærmere i egen note

Kontantstrømpstilling**EDF garantier**

Kontantstrømpstilling er utarbeidet etter den indirekte metoden. Kontanter og kontantekvivalenter omfatter kontanter og bankinnskudd.

FOU-aktiviteter og vesentlige transaksjoner

FOU-aktiviteter vurderes til kostpris. Kostnader knyttet til forsknings- og utviklingsprosjekter som er tilskudsberettigede, føres som reduksjon av de tilhørende kostnadsposlene. Tilskuddene innregnes som annen kortsiktig fordring og er betinget av endelig godkjenning fra ligningsmyndighetene.

Vesentlige transaksjoner vurderes til virkelig verdi på transaksjonstidspunktet.



Note 2 - Salgsinntekter (tall i kr. 1 000)

<u>Konsern:</u>		
Geografisk fordeling		
	2024	2023
Germany	1.465.274	1.049.826
Norway	392.433	408.833
Sweden	335.210	
France	297.468	
Netherland	67.199	
Switzerland	40.347	
Denmark	28.469	
Portugal	23.240	
Chile	17.890	
Lithuania	15.623	
USA	14.219	
Poland	5.995	
Other countries	100.481	506.599
Sum	2.803.849	1.965.258

Note 2 I 2023 hadde kun salgsinntekten fordelt på Norge, Tyskland og andre land

Note 3 - Lønnskostnader, godtgjørelser, lån til ansatte, med mer (tall i kr. 1.000)

	<u>Morselskap:</u>		<u>Konsern:</u>	
	2024	2023	2024	2023
Lønninger	9.462	12.110	320.425	278.079
Arbeidsgiveravgift	1.443	2.511	33.667	21.151
Innleid arbeidskraft	0	0	0	0
Pensjonskostnader	693	578	4.885	4.725
Andre ytelser	1.133	317	10.368	17.198
Reduksjon skattefunn		0	-352	-1.194
Sum	12.732	15.517	368.993	319.958
Gjennomsnittlig antall ansatte	11	8	1.040	985
Ytelser til ledende personer	<u>Morselskap:</u>			
	Daglig leder	Styret		
Lønninger inkl bonus	2.625	0		
Pensjonsutgifter	88	0		
Annen godtgjørelse	263	0		
Sum	2.976	0		

Styret har ikke mottatt godtgjørelse for regnskapsåret 2024

Daglig leder som også er en av eierne har arbeidsrett og arbeidspått i konsernet

Daglig leder har hatt en 3-årig bonus, der målet ikke er oppnådd og det foreligger derfor ingen forpliktelse for selskapet

Styremedlem/CTO NFM Group har en 3-årig bonusavtale.

Revisor

	<u>Morselskap:</u>		<u>Konsern:</u>	
Lovpålagt revisjon	612		2.339	
Skatterådgivning	82		227	
Andre tjenester	138		314	
Sum	831		2.881	

Pensjoner

Selskapet er pliktig til å ha pensjonsordning etter lov om obligatorisk tjenestepensjon. Selskapets pensjonsordning tilfredsstiller kravene i denne loven.

I NFM Group AS og selskapene NFM AS, NOR Development Group AS, Equipnor AS, NFM Technology AS, Capsicum AS er det pr 31.12.24 inngått avtale om innskuddsbasert tjenestepensjon - OTP. Ordningen innebærer alle ansatte i selskapene nevnt ovenfor. Innskudd i OTP ordningen overstemmer med kostnadsført pensjonskostnad for angitte selskaper. Equipnor AS har egen pensjonsforsikring for sine 12 ansatte i Sverige. I tillegg så har Safenor AS og Norsegear AS egne OTP ordninger med hhv 9 og 10 ansatte. Konsernet bekrefter at pensjonskostnader i nok 4.885 er hhv bokført i de respektive selskaper og samsvarer med innberettet beløp.



Note 4 Immaterielle eiendeler (tall i kr. 1.000)

Konsern:

	Goodwill ved oppkjøp i Hexonia GmbH	Goodwill ved oppkjøp i Capsicum AS	Goodwill ved oppkjøp i Safenor AS	Goodwill ved oppkjøp i IVEK AB	Andre immaterielle eiendeler	Sum immaterielle eiendeler
Anskaffelseskost pr 01.01	238.751	4.141	6.176	-	19.645	268.713
Omregningsdifferanser	0	-	165	-	980	1.145
Anskaffelseskost pr 01.01 (dagkurs)	238.751	4.141	6.341	-	20.625	269.858
Tilgang	0	-	-	1.841	8.926	10.767
Avgang	0	-	-	-	69	69
Anskaffelseskost 31.12.	238.751	4.141	6.341	1.841	29.482	280.556
Akk. avs-/nedskr. pr 01.01	43.600	4.141	3.189	-	13.578	64.509
Avgang akk. avskrivninger/korr	0	-	-	-	159	159
Akk. avskrivninger pr 31.12	92.388	4.141	4.458	0	16.711	117.697
Eliminering	-	-	-	-	-8.078	-8.078
Bokført verdi pr. 31.12	146.363	0	1.884	1.841	4.693	154.781
Årets avskrivninger	48.788	-	1.268	-	3.004	53.060

Avskr satsar 5 år 5 år 5 år 5 år 5 år

Goodwill:

Goodwill som følge av oppkjøp i Safenor AS er gjort som totrinnsprosess og blir avskrevet over 5 år fra hhv 01.05.2021 og 30.06.2022

Goodwill som følge av oppkjøp i Hexonia GmbH blir avskrevet over 5 år fra 01.01.2023

Goodwill som følge av oppkjøp i Norsegear AS blir avskrevet over 5 år fra 31.07.2023

Andre immaterielle anleggsmidler består ellers av patenter o.l.

Det er eliminert bort 8 077 935 NOK Debet 4000k og Kredit 1060 grunnet salg av Garm rettigheter fra NFM Poland til Hexonia

Note 5 Varige driftsmidler

(tall i kr. 1.000)

Morselskap:

	Driftsløse, inventar, utstyr med mer	Sum varige driftsmidler
Anskaffelseskost pr 01.01	1.954	1.954
Tilgang	0	0
Avgang	0	0
Anskaffelseskost 31.12.	1.954	1.954
Akk. avs-/nedskr. pr 01.01	214	214
Avgang akk. avskrivninger	0	0
Akk. avskrivninger pr 31.12	593	593
Bokført verdi pr. 31.12	1.362	1.362
Årets avskrivninger	378	378
Årets nedskrivninger	0	0

Konsern:

	Merverdi bygg	Bygg	Driftsløse, inventar, utstyr med mer	Sum varige driftsmidler
Anskaffelseskost pr 01.01	4.513	283.841	293.914	582.269
Korrigert anskaffelse 01.01	-	24.333	-15.051	9.282
SUM 01.01	4.513	308.174	278.863	591.551
Omregningsdifferanser	-	13.491	13.874	27.365
Anskaffelseskost pr 01.01 (dagkurs)	4.513	321.665	292.737	618.915
Tilgang	-	9.378	78.292	87.660
Avgang	-	-	10.813	10.813
Anskaffelseskost 31.12.	4.513	331.043	360.206	695.763
Akk. avs-/nedskr. pr 01.01	1.544	24.504	159.828	185.876
Korr akk avskr	-	-	-1.758	-1.758
Valutakorr	-	1.809	8.578	10.388
Avgang akk. avskrivninger	1.544	26.313	166.648	194.505
Akk. avskrivninger pr 31.12	2.019	35.795	210.755	248.570
Bokført verdi pr. 31.12	2.494	295.249	149.450	447.192
Årets avskrivninger	475	7.672	35.529	43.676
Avskr satsar	10 år	5 år	3-5 år	

Merverdi bygg

Merverdi i land/bygg (rettighet til å bygge på land) ved overtagelse av NFM Lviv er satt til inok 2 494 og avskrives over rettighetsperiode på 10 år.

Det er korrigert for valutadifferanse som også i 2024 har vært vesentlig, spesielt i forholdet mot PLN og Euro



Note 6 Finansposter (tall i kr. 1.000)

Finansposter:	Morselskap:		Konsem:	
	2024	2023	2024	2023
Renteinntekter	60.489	52.350	6.131	4.505
Agio	27.899		58.888	183.088
Andre finansinntekter	0	85.239	5.665	2.000
Sum finansinntekter	88.386	147.589	68.674	189.593
Inntekt på investering i datterselskap	0	32.083	0	0
Rentekostnader	-54.326	-44.183	-53.458	-44.131
Disagio	-23.293		-70.971	-164.837
Andre finanskostnader	0	-84.965	-40.077	-9.921
Sum finanskostnader	-77.618	-129.148	-164.506	-218.889
Resultat av finansposter	10.769	50.524	-95.832	-29.296

Det er bruttoløst earned out forpliktelse med en reduksjon i finansinntekter (mill NOK 1,3) og økning i earned out forpliktelser under finanskostnader (mill NOK 36,2)

Note 7 Skatt (tall i kr. 1.000)

Årets skattekostnad:	Morselskap:		Konsem:	
	2024	2023	2024	2023
Resultat før skatt	20.791	72.783	128.529	139.452
Beregnet skatt	4.574	16.012	88.995	81.081
Skatt av permanente forskjeller	140	-7.026	-1.027	-17.211
Andre forskjeller		0	216	-189
Skattekostnad	4.714	8.986	88.186	64.582

22,7%

Skattepliktig inntekt:	Morselskap:	
	2024	2023
Resultat før skattekostnad	20.791	72.783
Permanente forskjeller	637	-31.938
Avgitt konsernbidrag	-7.198	-2.083
Endring i midlertidige forskjeller	-9.389	-4.167
Anvendelse av fremførbart underskudd	0	0
Skattepliktig inntekt	4.841	34.595

Betalbar skatt i balansen		
Betalbar skatt på årets resultat	2.649	8.069
Betalbar skatt på avgitt konsernbidrag	-1.584	-458
Sum betalbar skatt i balansen	1.065	7.611

Beregning av effektiv skattesats		
Resultat før skatt	20.791	72.783
Beregnet skatt av resultat før skatt	4.574	16.012
Skatteeffekt av permanente forskjeller	140	-6.568
Sum	4.714	9.444
Effektiv skattesats	22,7%	13,0%

Skatteeffekten av midlertidige forskjeller som har gitt opphav til utsatt skatt og utsatte skattefordeler, spesifisert på type av midlertidige forskjeller

Midlertidige forskjeller:	Morselskap:		Konsem:	
	2024	2023	2024	2023
Anleggsmidler	102	207	-2.086	8.419
Omløpsmidler	0		-428	-3.876
Langs fordr og gjeld i ut.val	12.439	2.945	-30.377	
Kortsiktig gjeld			0	
Avsetning provisjon			0	-52.787
Annen skatteøkende forskjell			-12	-18.816
Fremførbart underskudd			-23.886	-31.205
Forskj. - inngår ikke i beregning av utsatt skatt			425	
Sum	12.541	3.152	-56.364	-98.265
Utsatt skattefordel/skatt	2.759	693	-23.716	-27.716

Skattesats o.a.

Utsatt skatt i konsernet er netteløst mot utsatt skattefordel
Skattesats for de norske selskapene er 22% for betalbar skatt og 22% for utsatt skatt og utsatt skattefordel.
Skattesats i de polske selskapene er 19%. Skattesats i det svenske selskap er 20,6%.
Skattesats i de tyske selskapene er 30,7%



Note 8 Aksjer i datterselskap (tall i kr. 1.000)

Morselskap:

Selskap	Forretnings- kontor	Stemmeandel	Eierandel	Bokført verdi	Arsresultat	Egenkapital
NOR Development Group AS	Ski (Norge)	100,00%	100,00%	37.456	9.999	59.667
NFM Poland Sp. z o.o.	Lebork (Polen)	100,00%	100,00%	9.606	-59.012	104.339
NFM Property Sp. z o.o.	Polegowo (Polen)	100,00%	100,00%	6.537	70	21.157
NFM AS	Ski (Norge)	100,00%	100,00%	29.234	-31.031	-9.245
Hotel Godelowo Sp. z o.o.	Godelowo (Polen)	100,00%	100,00%	10.145	-1.916	762
Sum				92.978	-81.890	176.679

Equipnor AB eies 51% av Equipnor AS og 49% av Neptunus Hav & Land AB
Equipnor AB har erhvervet selskapet IVEK AB 100% i 2024
Safenor AS eies 60% av NOR Development Group AS, 20% av Equipnor AB og 20% av HoldOn AS
Safenor AS har etablert selskapet Safenor AB i 2024

Note 9 Varer (tall i kr. 1.000)

Konsern:

	2024	2023
Råvarer	329.078	267.325
Varer under bearbeiding	362.691	315.941
Ferdigvarer	174.920	207.824
Handelsvarer	56.217	0
Sum	922.906	791.090

Inkludert i tallen ovenfor;
Ukuransavsetning -61.119 -45.546

Note 10 Fordringer og gjeld (tall i kr. 1.000)

	Morselskap:		Konsern:	
	2024	2023	2024	2023
Langsiktig gjeld sikret ved pant	318.464	402.410	404.130	494.809
Kortsiktig gjeld sikret ved pant	9.241		452.624	350.699
Pantsatte eiendeler:				
Bygg	0	0	254.072	224.684
Driftstilbehør	1.362	1.740	86.584	132.014
Varebeholdning	0	0	910.051	780.114
Kundefordringer	60	702	528.647	304.915
Aksjer i NFM AS	29.234		29.234	23.620
Sum	30.655	2.442	1.809.588	1.465.347

Nominell verdi av pantobligasjoner 700.000 700.000 7.700.000 4.900.000

Av konsernets gjeld forfaller meuro 1,7 etter 31.12.2029.

Av konsernets fordringer forfaller teuro 0,0 etter 31.12.2029

Det er tatt pant i eiendeler for selskapene; NFM Group AS, NFM AS, NFM Technology AS, NOR Development Group AS, Equipnor AS, Capsicum AS, Safenor AS, NFM Poland Sp. z o.o., Hexonia GmbH og NFM Property Sp. z o.o. Panteobligasjoner pålydende totalt nok 700 knyttet til driftstilbehør, kundefordringer (factoring) og varelager er avgitt til NFM Group AS's gjeld til kreditlinjestilasjon. NFM Group AS har sammen med flere selskaper i gruppen en flerkontoavtale med sin bankforbindelse Danske Bank. Med flerkontoavtalen vil Innskuddskontoer og kontoer med trekk regnes netto i forhold til kreditrammen.

Konsernets trekkrettigheter ved årsskiftet var mill nok 600. Ubenyttet kreditt var mill nok 148. Konsernet har også en garantiramme på nok 40.

Danske Bank har motregningsrett på et hvert mellomværende med NFM Group. I tillegg er eksisterende bygg i Polen er sikret med pant i bygg og eiendom stort mill euro 6. Bygg som eies av Hexonia GmbH er finansiert av Volksbank Viersen i Tyskland og sikret med pant i eiendommen.

Note 11 Aksjekapital og aksjonærinformasjon (tall i hele kr.)

Morselskap:

Aksjekapitalen består av:

Aksjer	100	100.000	10.000.000
Sum	100	100.000	10.000.000

NFM Group AS har fire aksjeeiere pr. 31.12.23. Aksjekapitalen i NFM Group AS består pr 31.12.2024 av 100 aksjer pålydende kr 100.000 per aksje, til sammen kr 10.000.000.

Alle aksjonærene har lik stemmerett, og eier direkte/indirekte 25% hver via sine respektive selskaper.

Carl F. Sejersted Bødtker (styreformann) og representant for Caseb AS
Walter Øvørand (daglig leder/styremedlem) og representant for ØW Holding AS
Cathrine Soot Bakke (styremedlem) og representant for Caltor Holding AS
Tolvo Horvei (styremedlem) og representant for Xponent AS.

NFM Group AS hadde pr. 31.12.2024 følgende aksjeeiere:

	Antall	Pålydende	Sum	Stemmeandel	Eierandel
Caltor Holding AS	25	100.000	2.500.000	25,0 %	25,0 %
Xponent AS	25	100.000	2.500.000	25,0 %	25,0 %
ØW Holding AS	25	100.000	2.500.000	25,0 %	25,0 %
Caseb AS	25	100.000	2.500.000	25,0 %	25,0 %
Sum	100		10.000.000	100,0 %	100,0 %



Note 12 Egenkapital (tall i kr. 1.000)

Morselskap

	Aksjekapital	Overkurs	Annen egenkapital	Sum
Egenkapital pr 31.12.2023	10.000	24.780	160.463	195.243
Årets resultat			16.077	16.077
Tilleggsutbytte			-4.997	-4.997
Avsatt utbytte			-	-
Egenkapital pr 31.12.2024	10.000	24.780	171.543	206.323

Konsern

Finn hva som står i notene som er godkjent	Aksjekapital	Overkurs	Annen egenkapital	Minoritetsinteresse	Sum
Pr. 31.12.2023	10.000	24.780	469.326	22.984	527.090
Årets resultat			26.423	13.920	40.343
Tilleggsutbytte			-4.957	-	-4.957
Valutaendringer			29.666	1.233	30.900
Andre forskjulkjøp av minoritet			-228	-	-228
Egenkapital pr 31.12.2024	10.000	24.780	520.230	38.137	593.147

Valutadifferanser er beregnet ved a) Egenkapitalens verdi i lokal valuta er justert med valutakurs ved hhv 2023 og 2024, b) resultat er beregnet med gjennomsnittskurs for hver måned mot sluttkurs for året

Note 13 Bankinnskudd (tall i kr. 1.000)

	Morselskap:		Konsern:	
	2024	2023	2024	2023
Bundne skattekredittmidler utgjør:	826	663	3.581	3.249
Bundne midler ifbm EDF program	23.999	-	23.999	-
Øvrige bankinnskudd og kontanter ekskl konsernets cash pool	-	-	101.762	55.453
Sum bankinnskudd, kontanter o.l.	24.826	663	129.342	58.702

Konsernets likviditet er organisert i en konsernkontoordning. Dette innebærer at datterselskaperes kontantbeholdning formelt sett er fordringer på morselskapet, og alle konsernselskaper er solidarisk ansvarlige for de trekk konsernet har gjort.

NFM Group har som konsortium leder i et EDF prosjekt innstående mnok 24 på egen konto
Konsernets ramme på cash pool er mnok 600 ved utgangen av regnskapsåret 2024
Trekk på konsernets cash pool var 452 mnok ved utgangen av regnskapsåret 2024

Note 14 Finansiell markedsrisiko

Renteswap

Konsernet har inngått et langsiktig lån i Euro med Danske Bank, med løpetid 5 år. I den forbindelse er det inngått avtale om 3 årig renteswap med 100% i de to første årene og deretter 50% i det 3. året. For resten av løpetiden er det ikke inngått renteswap avtale

Covenants krav

I forbindelse med finansieringsramme gitt av konsernets bank betinget av finansielle/fikke finansielle covenantskrav. Et av kravene er NIBD/12 mndr gj.snittlig EBITDA. NIBD/12 mndr gjennomsnittlig EBITDA < 3,0. Konsernet er pr 31/12-2024 godt innenfor dette krav. Borrowing base < 50%. Konsernet er pr 31/12-2024 godt innenfor dette krav. EK-andel > 20% og EK > 350 MNOK. Konsernet er pr 31/12-2024 godt innenfor dette krav.

Bokført earn out forpliktelse

Konsernet har ifbm oppkjøp av selskaper inngått avtaler om earn out for selgende part. Ved utgangen av 2024 er dette Mnok 67.3 Mnok 51.3 er bokført som annen langsiktig gjeld, bortsett fra Mnok 16.0 forpliktelser som forfaller i 2025 som er ført som kortsiktig gjeld.

Note 15 Garanti

Garantistillelser via bank:

Huslelegarantier	5.620
Bid bond/performance bond	9.777
Totalt	15.397

NFM konsern har en garantiramme i Danske bank på mnok 40

Note 16 FOU-aktiviteter

FOU-aktiviteter:

Konsernet er involvert i totalt tre EDF/EDA-prosjekter (European Defence Fund / European Defence Agency), og har i ett av prosjektene rollen som konsortialeder. Konsernet driver utstrakt forskning og utvikling innen tekstil og ballistisk materiale.

NFM Group har via selskapene NFM Technology, Hexonia og NFM Poland omfattende FOU arbeid der vi samarbeider med FFI, kunder og leverandører. NFM Technology AS har også flere Skattefunnsprosjekter gående. NFM Technology AS har fått innvilget offentlige tilskudd, dvs at tilskuddet er ført til reduksjon av de tilhørende kostnadspostene. Totalbeløpet er oppført som annen kortsiktig fordring. Tilskuddet er betinget av endelig godkjenning fra ligningsmyndighetene. Totale FOU kostnader, vedrørende tilskuddsberettigede prosjekter som er kostnadsført i 2024, beløper seg til MNOK 24,79.
Totale tilskudd i 2024 for FOU prosjekter er MNOK 9,90



Note 17 Mellomværende med selskap i samme konsern og tilknyttede selskap

Salgsinntekter NFM Group AS	2024	2023
Management Fee	38.765	49.643
Andre driftsinntekter	-	775
Sum	38.765	50.418

	2024	2023
Kjøp fra konsernselskap	5.669	2.618
Sum Kjøp	5.669	2.618

NFM Group AS (morselskap)	2024	2023
Fordringer		
Lån til foretak i samme konsern	457.975	386.941
Kundefordringer	-	-
Andre fordringer	1.984	186.041
Sum	459.960	572.982
Herav fordringer som forfaller > 1 år	-	-

Gjeld	2024	2023
Lån fra foretak i samme konsern	-	-
Leverandørgjeld	2.738	277
Annen kortsiktig gjeld	-	2.083
Sum	2.738	2.360

Note 18 Transaksjoner med nærstående parter

Oversikt nærstående parter og tilknytninger

Nærstående part	Tilknytning	Konsernets kjøp / salg i 2024		31/12-2024	
Caseb AS	Eies 63% av Caseb Holding AS	kr	26.499	kr	11.859
Caseb Holding AS	Eies 40% av styreformann i NFM Group	kr	630.000	kr	141.669
Walter Øverland	Eies 100% av CEO NFM Group AS	kr	276.054	kr	-
DeWal real estate s.r.o	Eies 100% av ØW Holding AS	kr	719.040	kr	62.341
NIWal s.r.o	Eies 100% av ØW Holding AS	kr	3.486.280	kr	235.900

Det er her bare nevnt selskaper der det har vært gjort transaksjoner i 2024

Konsernet har ingen sammenlignbare data fra 2023.

Note 19 Leieavtaler

Konsernet som leietaker – operasjonelle leieavtaler

Konsernet har inngått flere forskjellige operasjonelle leieavtaler av maskiner, kontorer og andre fasiliteter. De fleste leieavtalene har en opsjon for forlengelse.

	2024
Konsernet som leietaker – operasjonelle leieavtaler	
Ordinære leiebetalinger	21.731
Betinget vederlag	-
Mottatt vederlag fra fremleie	-
Sum	21.731

Konsernet som leasingtaker – operasjonelle leasing

Leiekostnad bestod av følgende:

Ordinæreleasingbetalinger	18.457
Betinget vederlag	-
Mottatt vederlag fra fremleie	-
Sum	18.457

Konsernet har ingen sammenlignbare data fra 2023.



Bygdøy allé 2
Postboks 1704 Vika
0121 Oslo
www.bdo.no

Til generalforsamlingen i Nfm Group AS

Uavhengig revisors beretning

Konklusjon

Vi har revidert årsregnskapet for Nfm Group AS.

Årsregnskapet består av:

- Selskapsregnskapet, som består av balanse per 31. desember 2024, resultatregnskap og kontantstrømoppstilling for regnskapsåret avsluttet per denne datoen og noter, herunder et sammendrag av viktige regnskapsprinsipper, og
- Konsernregnskapet, som består av balanse per 31. desember 2024, resultatregnskap og kontantstrømoppstilling for regnskapsåret avsluttet per denne datoen og noter, herunder et sammendrag av viktige regnskapsprinsipper.

Etter vår mening:

- Oppfyller årsregnskapet gjeldende lovkrav
- Gir selskapsregnskapet et rettvise bilde av selskapets finansielle stilling per 31. desember 2024 og av dets resultater og kontantstrømmer for regnskapsåret som ble avsluttet per denne datoen i samsvar med regnskapslovens regler og god regnskapskikk i Norge, og
- Gir konsernregnskapet et rettvise bilde av konsernets finansielle stilling per 31. desember 2024 og av dets resultater og kontantstrømmer for regnskapsåret som ble avsluttet per denne datoen i samsvar med regnskapslovens regler og god regnskapskikk i Norge.

Grunnlag for konklusjonen

Vi har gjennomført revisjonen i samsvar med International Standards on Auditing (ISA-ene). Våre oppgaver og plikter i henhold til disse standardene er beskrevet nedenfor under Revisors oppgaver og plikter ved revisjonen av årsregnskapet. Vi er uavhengige av selskapet og konsernet i samsvar med kravene i relevante lover og forskrifter i Norge og International Code of Ethics for Professional Accountants (inkludert internasjonale uavhengighetsstandarder) utstedt av International Ethics Standards Board for Accountants (IESBA-reglene), og vi har overholdt våre øvrige etiske forpliktelser i samsvar med disse kravene. Innhentet revisjonsbevis er etter vår vurdering tilstrekkelig og hensiktsmessig som grunnlag for vår konklusjon.

Annen informasjon

Styret og daglig leder (ledelsen) er ansvarlig for annen informasjon. Annen informasjon består av årsberetningen. Vår konklusjon om årsregnskapet ovenfor dekker ikke annen informasjon.

I forbindelse med revisjonen av årsregnskapet er det vår oppgave å lese annen informasjon. Formålet er å vurdere hvorvidt det foreligger vesentlig inkonsistens mellom annen informasjon og årsregnskapet og den kunnskap vi har opparbeidet oss under revisjonen av årsregnskapet, eller hvorvidt informasjon i annen informasjon ellers fremstår som vesentlig feil. Vi har plikt til å rapportere dersom annen informasjon fremstår som vesentlig feil. Vi har ingenting å rapportere i så henseende.

Konklusjon om årsberetningen

Basert på kunnskapen vi har opparbeidet oss i revisjonen, mener vi at årsberetningen

- er konsistent med årsregnskapet og



- inneholder de opplysninger som skal gis i henhold til gjeldende lovkrav.

Styret og daglig leders ansvar for årsregnskapet

Styret og daglig leder (ledelsen) er ansvarlig for å utarbeide årsregnskapet og for at det gir et rettviseende bilde i samsvar med regnskapslovens regler og god regnskapsskikk i Norge. Ledelsen er også ansvarlig for slik intern kontroll som den finner nødvendig for å kunne utarbeide et årsregnskap som ikke inneholder vesentlig feilinformasjon, verken som følge av misligheter eller utilsiktede feil.

Ved utarbeidelsen av årsregnskapet må ledelsen ta standpunkt til selskapets og konsernets evne til fortsatt drift og opplyse om forhold av betydning for fortsatt drift. Forutsetningen om fortsatt drift skal legges til grunn for årsregnskapet så lenge det ikke er sannsynlig at virksomheten vil bli avvirket.

Revisors oppgaver og plikter ved revisjonen av årsregnskapet

Vårt mål er å oppnå betryggende sikkerhet for at årsregnskapet som helhet ikke inneholder vesentlig feilinformasjon, verken som følge av misligheter eller utilsiktede feil, og å avgi en revisjonsberetning som inneholder vår konklusjon. Betryggende sikkerhet er en høy grad av sikkerhet, men ingen garanti for at en revisjon utført i samsvar med ISA-ene, alltid vil avdekke vesentlig feilinformasjon. Feilinformasjon kan oppstå som følge av misligheter eller utilsiktede feil. Feilinformasjon er å anse som vesentlig dersom den enkeltvis eller samlet med rimelighet kan forventes å påvirke de økonomiske beslutningene som brukerne foretar på grunnlag av årsregnskapet.

For videre beskrivelse av revisors oppgaver og plikter vises det til:
<https://revisorforeningen.no/revisjonsberetninger>

BDO AS

Norunn Byrkjeland
statsautorisert revisor
(elektronisk signert)

Penneo DokumentID: BKKDC-053KM-27TEE-ROKIM-ZJHJ-IWHTB



PENNEO

Signaturene i dette dokumentet er juridisk bindende. Dokument signert med "Penneo™ - sikker digital signatur". De signerende parter sin identitet er registrert, og er listet nedenfor.

"Med min signatur bekrefter jeg alle datoer og innholdet i dette dokument."

Byrkjeland, Norunn

Statsautorisert revisor

Serienummer: no_bankid:9578-5998-4-792505

IP: 188.95.xxx.xxx

2025-05-14 15:17:35 UTC



Penneo Dokument nøkkel: BKKDC-053KM-27TEE-ROKIM-ZJHJJ-VHTB

Dette dokumentet er signert digitalt via [Penneo.com](https://penneo.com). De signerte dataene er validert ved hjelp av den matematiske hashverdien av det originale dokumentet. All kryptografisk bevisføring er innebygd i denne PDF-en for fremtidig validering.

Dette dokumentet er forseglest med et kvalifisert elektronisk segl. For mer informasjon om Penneos kvalifiserte tillitstjenester, se <https://eutl.penneo.com>.

Slik kan du bekrefte at dokumentet er originalt

Når du åpner dokumentet i Adobe Reader, kan du se at det er sertifisert av **Penneo A/S**. Dette beviser at innholdet i dokumentet ikke har blitt endret siden tidspunktet for signeringen. Bevis for de individuelle signatørens digitale signaturer er vedlagt dokumentet.

Du kan bekrefte de kryptografiske bevisene ved hjelp av Penneos validator, <https://penneo.com/validator>, eller andre valideringsverktøy for digitale signaturer.



Referat fra generalforsamling i

NFM Group AS

Den 9. mai 2025 ble det avholdt ordinær generalforsamling i NFM Group AS.

Følgende deltok: Walter Øverland som representant for ØW Holding AS, Toivo Horvei som representant for XPONENT AS, Cathrine Soot Bakke som representant for Cattor Holding AS og Carl F. Sejersted Bødtker som representant for Caseb as. Samtlige aksjer var således representert.

For øvrig møtte: Konsernansvarlig for økonomi, Viggo Engen og styremedlem Beate Nygårdshaug.

Følgende saker ble behandlet:

1. Innkalling og dagsorden ble godkjent.
2. Carl F. Sejersted Bødtker ble valgt til møteleder og Carl F. Sejersted Bødtker og Toivo Horvei ble valgt til å underskrive protokollen.
3. Årsoppgjør for 2024.
 - a) Styrets beretning for 2024. Denne ble godkjent.
 - b) Resultatregnskap og balanse for 2024 for selskapet og konsernet. Dette ble godkjent.
 - c) Anvendelse av årets resultat. Styrets forslag til anvendelse av årets resultat ble godkjent.
 - d) Revisors beretning. Denne ble godkjent.

4. Godtgjørelse til styret.

Styret har ikke mottatt godtgjørelse i 2024.

5. Godtgjørelse til revisor.

	<u>Morselskap</u>	<u>Konsern</u>
Lovpålagt revisjon:	TNOK 612	TNOK 2339
Skatterådgivning:	TNOK 82	TNOK 227
Andre tjenester:	<u>TNOK 138</u>	<u>TNOK 314</u>
Sum:	TNOK 832	TNOK 2880

Denne ble godkjent.



6. Valg av styre.

Følgende styre ble valgt:


- Styreleder Carl F. Sejersted Bødtker
Stasjonsveien 55 B
0771 OSLO Personnr.: 281251 35767
- Styremedlem Walter Øverland
Tomterveien 88
1408 SKI Personnr.: 291266 36189
- Styremedlem Toivo Horvei
Magasinparken 22
1423 Ski Personnr.: 030670 48392
- Styremedlem Cathrine Soot Bakke
Oscars gate 41 A
0258 OSLO Personnr.: 131298 40069
- Styremedlem Beate Nygårdshaug
Strandveien 14 B
1392 VETTRE Personnr.: 310177 40450

7. Valg av revisor.

Som revisor ble gjenvalgt BDO AS, Bygdøy allé 2, 0257 Oslo.
Org.nr.: 993 606 650

Øvrige saker ble ikke behandlet.

Ski, 9. mai 2025.



Carl F. Sejersted Bødtker



Toivo Horvei