



ÅRSREGNSKAPET FOR REGNSKAPSÅRET 2024 - GENERELL INFORMASJON

Enheten

Organisasjonsnummer: 976 985 036
Organisasjonsform: Aksjeselskap
Foretaksnavn: BRØDR STENSBY'S EFTF AS
Forretningsadresse: Storgata 4
2408 ELVERUM

Regnskapsår

Årsregnskapets periode: 01.01.2024 - 31.12.2024

Konsern

Morselskap i konsern: Nei

Regnskapsregler

Regler for små foretak benyttet: Ja
Benyttet ved utarbeidelsen av årsregnskapet til selskapet: Regnskapslovens alminnelige regler

Årsregnskapet fastsatt av kompetent organ

Bekreftet av representant for selskapet: VEKSTRA REGNSKAP ELVERUM AS

Dato for fastsettelse av årsregnskapet: 21.05.2025

Grunnlag for avgivelse

År 2024: Årsregnskapet er elektronisk innlevert
År 2023: Tall er hentet fra elektronisk innlevert årsregnskap fra 2024

Det er ikke krav til at årsregnskapet m.v. som sendes til Regnskapsregisteret er undertegnet. Kontrollen på at dette er utført ligger hos revisor/enhetens øverste organ. Sikkerheten ivaretas ved at innsender har rolle/rettighet for innsending av årsregnskapet via Altinn, og ved at det bekreftes at årsregnskapet er fastsatt av kompetent organ.

Brønnøysundregistrene, 27.05.2025



Brønnøysundregistrene

Brønnøysundregistrene Årsregnskap regnskapsåret 2024 for 976985036

Postadresse: 8910 Brønnøysund

Telefoner: Opplysningstelefonen 75 00 75 00 Telefaks 75 00 75 05

E-post: firmapost@brreg.no Internett: www.brreg.no

Organisasjonsnummer: 974 760 673



Resultatregnskap

Beløp i: NOK	Note	2024	2023
RESULTATREGNSKAP			
Inntekter			
Salgsinntekt		6 028 218	6 524 499
Sum inntekter		6 028 218	6 524 499
Kostnader			
Varekostnad		2 013 479	2 085 664
Lønnskostnad	2	2 620 870	2 630 270
Avskrivning av driftsmidler og immaterielle eiendeler	3	58 694	57 290
Annen driftskostnad		1 566 273	1 434 111
Sum kostnader		6 259 316	6 207 334
Driftsresultat		-231 098	317 164
Finansinntekter og finanskostnader			
Annen renteinntekt		225	
Sum finansinntekter		225	
Annen rentekostnad		5 630	6 085
Sum finanskostnader		5 630	6 085
Netto finans		-5 405	-6 085
Resultat før skattekostnad		-236 503	311 079
Skattekostnad på resultat	4	1	71 873
Årsresultat	5	-236 504	239 206
Årsresultat etter minoritetsinteresser		-236 504	239 206
Totalresultat		-236 504	239 206
Overføringer og disponeringer			
Avsatt til annen egenkapital		-236 504	239 206
Sum overføringer og disponeringer		-236 504	239 206



Balanse

Beløp i: NOK	Note	2024	2023
BALANSE - EIENDELER			
Anleggsmidler			
Immaterielle eiendeler			
Utsatt skattefordel	4		
Varige driftsmidler			
Tomter, bygninger o.a. fast eiendom	3		
Maskiner og anlegg	3		
Skip og flytende installasjoner	3		
Driftsløsøre, inventar o.a. utstyr	3	288 709	347 403
Sum varige driftsmidler	3	288 709	347 403
Sum anleggsmidler		288 709	347 403
Omløpsmidler			
Varer			
Sum varer		468 418	416 167
Fordringer			
Kundefordringer			28 749
Andre kortsiktige fordringer		120 368	117 275
Sum fordringer		120 368	146 024
Bankinnskudd, kontanter og lignende			
Bankinnskudd, kontanter o.l.	6	681 070	1 098 376
Sum bankinnskudd, kontanter og lignende		681 070	1 098 376
Sum omløpsmidler		1 269 856	1 660 568
SUM EIENDELER		1 558 565	2 007 971

BALANSE - EGENKAPITAL OG GJELD

Egenkapital

Innskutt egenkapital



Balanse

Beløp i: NOK	Note	2024	2023
Aksjekapital	7	100 000	100 000
Beholdning av egne aksjer	7		
Sum innskutt egenkapital		100 000	100 000
Opptjent egenkapital			
Annen egenkapital		492 419	728 923
Sum opptjent egenkapital		492 419	728 923
Sum egenkapital	5	592 419	828 923
Gjeld			
Langsiktig gjeld			
Utsatt skatt	4		
Annen langsiktig gjeld			
Sum langsiktig gjeld		0	0
Kortsiktig gjeld			
Leverandørgjeld		99 794	301 395
Betalbar skatt	4		71 872
Skyldig offentlige avgifter		309 941	258 768
Annen kortsiktig gjeld		556 411	547 012
Sum kortsiktig gjeld		966 146	1 179 048
Sum gjeld		966 146	1 179 048
SUM EGENKAPITAL OG GJELD		1 558 565	2 007 971



Brønnøysundregistrene

ÅRSREGNSKAP FOR REGNSKAPSÅRET 2024 - GENERELL INFORMASJON

Journalnummer: 2025 470596

Enheten

Organisasjonsnummer: 976 985 036
Organisasjonsform: Aksjeselskap
Foretaksnavn: BRØDR STENSBY'S EFTF AS
Forretningsadresse: Storgata 4
2408 ELVERUM

Regnskapsår

Årsregnskapets periode: 01.01.2024 - 31.12.2024

Konsern

Morselskap i konsern: Nei

Regnskapsregler

Regler for små foretak benyttet: Ja
Benyttet ved utarbeidelsen av
årsregnskapet til selskapet: Regnskapslovens alminnelige regler

Årsregnskapet fastsatt av kompetent organ

Bekreftet av representant for selskapet: VEKSTRA REGNSKAP ELVERUM AS
Dato for fastsettelse av årsregnskapet: 21.05.2025

Revisjon

Selskapet har besluttet at årsregnskapet
ikke skal revideres: Ja
Årsregnskapet er utarbeidet av ekstern
autorisert regnskapsfører: Ja
Ekstern autorisert regnskapsfører har i
løpet av regnskapsåret bistått ved den
løpende regnskapsføringen eller utført
andre tjenester for selskapet enn å
utarbeide årsregnskapet: Ja

Grunnlag for avgivelse

År 2024: Årsregnskap er elektronisk innlevert.
År 2023: Tall er hentet fra elektronisk innlevert årsregnskap fra 2024.

Det er ikke krav til at årsregnskapet m.v. som sendes til Regnskapsregisteret er undertegnet. Kontrollen på at dette er utført ligger hos revisor/enhetens øverste organ. Sikkerheten ivaretas ved at innsender har rolle/rettighet for innsending av årsregnskapet via Altinn, og ved at det bekreftes at årsregnskapet er fastsatt av kompetent organ.

Brønnøysundregistrene, 26.05.2025

Brønnøysundregistrene
Postadresse: Postboks 900, 8910 Brønnøysund
Telefon: 75 00 75 00
E-post: firmapost@brreg.no Internett: www.brreg.no
Organisasjonsnummer: 974 760 673



Organisasjonsnr: 976 985 036
BRØDR STENSBY'S EFTF AS

RESULTATREGNSKAP

Beløp i: NOK	Note	2024	2023
RESULTATREGNSKAP			
Inntekter			
Salgsinntekt		6 028 218	6 524 499
Sum inntekter		6 028 218	6 524 499
Kostnader			
Varekostnad		2 013 479	2 085 664
Lønnskostnad	2	2 620 870	2 630 270
Avskrivning av driftsmidler og immaterielle eiendeler	3	58 694	57 290
Annen driftskostnad		1 566 273	1 434 111
Sum kostnader		6 259 316	6 207 334
Driftsresultat		-231 098	317 164
Finansinntekter og finanskostnader			
Annen renteinntekt		225	
Sum finansinntekter		225	
Annen rentekostnad		5 630	6 085
Sum finanskostnader		5 630	6 085
Netto finans		-5 405	-6 085
Resultat før skattekostnad		-236 503	311 079
Skattekostnad på resultat	4	1	71 873
Årsresultat	5	-236 504	239 206
Årsresultat etter minoritetsinteresser		-236 504	239 206
Totalresultat		-236 504	239 206
Overføringer og disponeringer			
Avsatt til annen egenkapital		-236 504	239 206
Sum overføringer og disponeringer		-236 504	239 206



Organisasjonsnr: 976 985 036
BRØDR STENSBY'S EFTF AS

BALANSE

Beløp i: NOK	Note	2024	2023
BALANSE - EIENDELER			
Anleggsmidler			
Immaterielle eiendeler			
Utsatt skattefordel	4		
Varige driftsmidler			
Tomter, bygninger o.a. fast eiendom	3		
Maskiner og anlegg	3		
Skip og flytende installasjoner	3		
Driftsløsøre, inventar o. a. utstyr	3	288 709	347 403
Sum varige driftsmidler	3	288 709	347 403
Sum anleggsmidler		288 709	347 403
Omløpsmidler			
Varer			
Sum varer		468 418	416 167
Fordringer			
Kundefordringer			28 749
Andre kortsiktige fordringer		120 368	117 275
Sum fordringer		120 368	146 024
Bankinnskudd, kontanter og lignende			
Bankinnskudd, kontanter o. l.	6	681 070	1 098 376
Sum bankinnskudd, kontanter og lignende		681 070	1 098 376
Sum omløpsmidler		1 269 856	1 660 568
SUM EIENDELER		1 558 565	2 007 971
BALANSE - EGENKAPITAL OG GJELD			
Egenkapital			
Innskutt egenkapital			
Aksjekapital	7	100 000	100 000
Beholdning av egne aksjer	7		
Sum innskutt egenkapital		100 000	100 000
Opptjent egenkapital			



Annen egenkapital		492 419	728 923
Sum opptjent egenkapital		492 419	728 923
Sum egenkapital	5	592 419	828 923
Gjeld			
Langsiktig gjeld			
Utsatt skatt	4		
Annen langsiktig gjeld			
Sum langsiktig gjeld		0	0
Kortsiktig gjeld			
Leverandørgjeld		99 794	301 395
Betalbar skatt	4		71 872
Skyldig offentlige avgifter		309 941	258 768
Annen kortsiktig gjeld		556 411	547 012
Sum kortsiktig gjeld		966 146	1 179 048
Sum gjeld		966 146	1 179 048
SUM EGENKAPITAL OG GJELD		1 558 565	2 007 971



Organisasjonsnr: 976 985 036
BRØDR STENSBY'S EFTF AS

NOTEOPPLYSNINGER - SELSKAP - alle poster oppgitt i hele tall

Note

Antall årsverk i regnskapsåret
3.30

Sum Beløp

Balanseført verdi 31.12. Varige driftsmidler Immaterielle eiend.

Konsernregnskap

Morselskapet sitt navn

Forretningskontor for morselskapet

Begrunnelse for at datterselskap er utelatt fra konsolideringen

Samlet beløp - tilknyttet selskap Årets Fjorårets

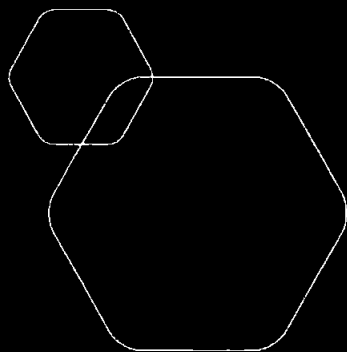
Samlet beløp - foretak i samme konsern Årets Fjorårets

Samlet beløp - foretak i samme konsern Årets Fjorårets

Samlet beløp - felles kontrollert virksomhet Årets Fjorårets

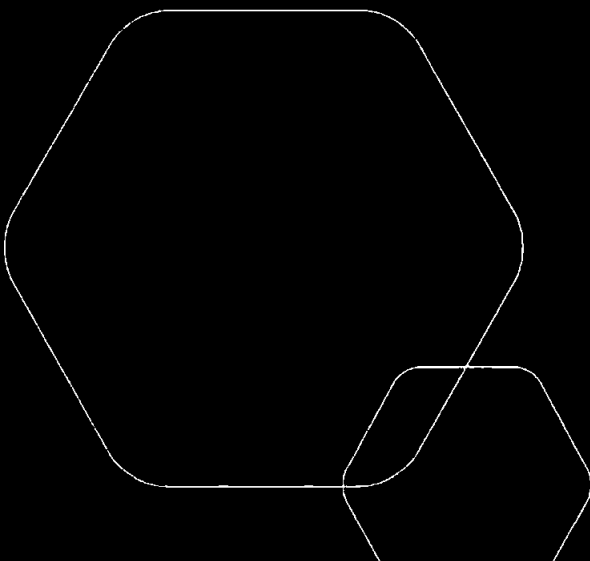
Pantstillelse Beløp

Beholdning av egne aksjer Antall Pålydende Andel av aksjek.



Årsregnskap 2024
Brødr Stensby's Eftf AS

Resultatregnskap
Balanse
Noter til regnskapet



Org.nr.: 976 985 036



RESULTATREGNSKAP

BRØDR STENSBY'S EFTF AS

DRIFTSINNEKTER OG DRIFTSKOSTNADER	Note	2024	2023
Salgsinntekt		6 028 218	6 524 499
Sum driftsinntekter		6 028 218	6 524 499
Varekostnad		2 013 479	2 085 664
Lønnskostnad	2	2 620 870	2 630 270
Avskrivning av driftsmidler og immaterielle eiendeler	3	58 694	57 290
Annen driftskostnad		1 566 273	1 434 111
Sum driftskostnader		6 259 316	6 207 334
Driftsresultat		-231 098	317 164
FINANSINNEKTER OG FINANSKOSTNADER			
Annen renteinntekt		225	0
Annen rentekostnad		5 630	6 085
Resultat av finansposter		-5 405	-6 085
Resultat før skattekostnad		-236 503	311 079
Skattekostnad på resultat	4	1	71 873
Årsresultat	5	-236 504	239 206
OVERFØRINGER			
Avsatt til annen egenkapital		-236 504	239 206
Sum overføringer		-236 504	239 206



BALANSE

BRØDR STENSBY'S EFTF AS

EIENDELER	Note	2024	2023
ANLEGGSMIDLER			
IMMATERIELLE EIENDELER			
VARIGE DRIFTSMIDLER			
Driftsløsøre, inventar o.a. utstyr	3	288 709	347 403
Sum varige driftsmidler	3	288 709	347 403
FINANSIELLE ANLEGGSMIDLER			
Sum anleggsmidler		288 709	347 403
OMLØPSMIDLER			
Lager av varer og annen beholdning		468 418	416 167
FORDRINGER			
Kundefordringer		0	28 749
Andre kortsiktige fordringer		120 368	117 275
Sum fordringer		120 368	146 024
INVESTERINGER			
Bankinnskudd, kontanter o.l.	6	681 070	1 098 376
Sum omløpsmidler		1 269 856	1 660 568
Sum eiendeler		1 558 565	2 007 971




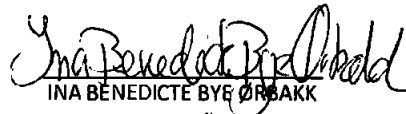
BALANSE

BRØDR STENSBY'S EFTF AS

EGENKAPITAL OG GJELD	Note	2024	2023
EGENKAPITAL			
INNSKUTT EGENKAPITAL			
Aksjekapital	7	100 000	100 000
Sum innskutt egenkapital		100 000	100 000
OPPTJENT EGENKAPITAL			
Annen egenkapital		492 419	728 923
Sum opptjent egenkapital		492 419	728 923
Sum egenkapital	5	592 419	828 923
GJELD			
AVSETNING FOR FORPLIKTELSE			
ANNEN LANGSIKTIG GJELD			
KORTSIKTIG GJELD			
Leverandørgjeld		99 794	301 395
Betalbar skatt	4	0	71 872
Skyldig offentlige avgifter		309 941	258 768
Annen kortsiktig gjeld		556 411	547 012
Sum kortsiktig gjeld		966 146	1 179 048
Sum gjeld		966 146	1 179 048
Sum egenkapital og gjeld		1 558 565	2 007 971

Elverum 23/5-25
Styret i Brødr Stensby's Eftf AS


ODD ARNE ØRBAKK
styreleder/daglig leder


INA BÉNEDICTE BYE ØRBAKK
styremedlem



Note 5 Egenkapital

	Aksjekapital	Overkurs	Annen Innskutt egenkapital	Annen egenkapital	Sum egenkapital
Pr. 31.12.2023	100 000	0	0	728 923	828 923
Årets resultat				-236 504	-236 504
Pr 31.12.2024	100 000	0	0	492 419	592 419

Note 6 Bankinnskudd

Innestående midler på skattetrekkskonto (bundne midler) er på kr. 84 216.
Skyldig skattetrekk pr 31.12 er kr 82.080.

Note 7 Aksjonærer

AKSJEKAPITALEN I BRØDR STENSBY'S EFTF AS PR. 31.12 BESTÅR AV:

	Antall	Pålydende	Bokført
Ordinære aksjer	100	1 000,0	100 000
Sum	100		100 000

EIERSTRUKTUR

De største aksjonærene i % pr. 31.12 var:

	Ordinære	Eierandel	Stemmeandel
ODD ARNE ØRBAKK	70	70,0	70,0
INA BENEDICTE BYE ØRBAKK	30	30,0	30,0
Totalt antall aksjer	100	100,0	100,0

AKSJER EIET AV MEDLEMMER I STYRET OG DAGLIG LEDER:

Navn	Verv	Ordinære
INA BENEDICTE BYE ØRBAKK	styremedlem	30
ODD ARNE ØRBAKK	styreleder/daglig leder	70
Totalt antall aksjer		100





Note 1 Regnskapsprinsipper

Årsregnskapet er satt opp i samsvar med regnskapsloven og NRS 8 - God regnskapsskikk for små foretak.

DRIFTSINNTEKTER

Inntektsføring ved salg av varer skjer på leveringstidspunktet. Tjenester inntektsføres etter hvert som de leveres.

SKATT

Skattekostnaden i resultatregnskapet omfatter både periodens betalbare skatt og endring i utsatt skatt. Utsatt skatt er beregnet med 22 % på grunnlag av de midlertidige forskjeller som eksisterer mellom regnskapsmessige og skattemessige verdier, samt ligningsmessig underskudd til fremføring ved utgangen av regnskapsåret. Skatteøkende og skattereduserende midlertidige forskjeller som reverserer eller kan reverseres i samme periode er utlignet og nettoført.

KLASSIFISERING OG VURDERING AV ANLEGGSMIDLER

Anleggsmidler omfatter eiendeler bestemt til varig eie og bruk. Anleggsmidler er vurdert til anskaffelseskost. Varige driftsmidler balanseføres og avskrives over driftsmidlets økonomiske levetid. Avskrivningsperioden for fast eiendom anskaffet etter 2009 er dekomponert i en del som gjelder råbygget og en del som gjelder faste tekniske installasjoner. Varige driftsmidler nedskrives til gjenvinnbart beløp ved verdifall som forventes ikke å være forbigående. Gjenvinnbart beløp er det høyeste av netto salgsverdi og verdi i bruk. Verdi i bruk er nåverdi av fremtidige kontantstrømmer knyttet til eiendelen. Nedskrivningen reverseres når grunnlaget for nedskrivningen ikke lenger er til stede.

KLASSIFISERING OG VURDERING AV OMLØPSMIDLER

Omløpsmidler og kortsiktig gjeld omfatter normalt poster som forfaller til betaling innen ett år etter balansedagen, samt poster som knytter seg til varekretsløpet. Omløpsmidler vurderes til laveste verdi av anskaffelseskost og virkelig verdi.

VARER

Varer er vurdert til det laveste av anskaffelseskost og netto salgsverdi.

FORDRINGER

Kundefordringer og andre fordringer oppføres til pålydende etter fradrag for avsetning til forventet tap. Avsetning til tap gjøres på grunnlag av en individuell vurdering av de enkelte fordringene.

Note 2 Lønnskostnader og antall årsverk

LØNSKOSTNADER

	2024	2023
Lønninger	2 225 367	2 182 022
Arbeidsgiveravgift	329 511	367 188
Andre ytelser	65 992	81 060
Sum	2 620 870	2 630 270

Selskapet har i 2024 sysselsatt 3,6 årsverk.



Note 3 Anleggsmidler

	Maskiner og anlegg	Driftsløsøre, inventar ol.	Sum
Anskaffelseskost pr. 01.01.24	412 871	381 857	794 728
= Anskaffelseskost 31.12.24	412 871	381 857	794 728
Akkumulerte avskrivninger 31.12.24	394 213	111 802	506 015
= Bokført verdi 31.12.24	18 658	270 055	288 713
Årets ordinære avskrivninger	10 507	48 183	58 689
Økonomisk levetid	0-5 år	5-10 år	
Avskrivningsplan	saldo 0%		

Note 4 Skatt

	2024	2023
Årets skattekostnad		
Resultatført skatt på ordinært resultat:		
Betalbar skatt	1	71 873
Endring i utsatt skattefordel	0	0
Skattekostnad ordinært resultat	1	71 873
Skattepliktig inntekt:		
Resultat før skatt	-236 503	311 079
Permanente forskjeller	162	9 743
Endring i midlertidige forskjeller	-10 810	5 872
Skattepliktig inntekt	-247 151	326 694
Betalbar skatt i balansen:		
Betalbar skatt på årets resultat	0	71 872
Sum betalbar skatt i balansen	0	71 872

Skatteeffekten av midlertidige forskjeller og underskudd til fremføring som har gitt opphav til utsatt skatt og utsatte skattefordeler, spesifisert på typer av midlertidige forskjeller

	2024	2023	Endring
Varige driftsmidler	-80 334	-91 144	-10 810
Sum	-80 334	-91 144	-10 810
Akkumulert fremførbart underskudd	-247 151	0	247 151
Inngår ikke i beregningen av utsatt skatt	327 485	91 144	-236 341
Utsatt skattefordel (22 %)	0	0	0

I henhold til God regnskapsskikk for små foretak balanseføres ikke utsatt skattefordel.