



ÅRSREGNSKAPET FOR REGNSKAPSÅRET 2023 - GENERELL INFORMASJON

Enheten

Organisasjonsnummer: 939 530 908
Organisasjonsform: Samvirkeforetak
Foretaksnavn: HVITTINGFOSS FRUKTLAGER SA
Forretningsadresse: Sentrumsveien 12
3647 HVITTINGFOSS

Regnskapsår

Årsregnskapets periode: 01.01.2023 - 31.12.2023

Konsern

Morselskap i konsern: Nei

Regnskapsregler

Regler for små foretak benyttet: Ja
Benyttet ved utarbeidelsen av årsregnskapet til selskapet: Regnskapslovens alminnelige regler

Årsregnskapet fastsatt av kompetent organ

Bekreftet av representant for selskapet: Gunnar Kjørstad
Dato for fastsettelse av årsregnskapet: 23.04.2024

Grunnlag for avgivelse

År 2023: Årsregnskapet er elektronisk innlevert
År 2022: Tall er hentet fra elektronisk innlevert årsregnskap fra 2023

Det er ikke krav til at årsregnskapet m.v. som sendes til Regnskapsregisteret er undertegnet. Kontrollen på at dette er utført ligger hos revisor/enhetens øverste organ. Sikkerheten ivaretas ved at innsender har rolle/rettighet for innsending av årsregnskapet via Altinn, og ved at det bekreftes at årsregnskapet er fastsatt av kompetent organ.

Brønnøysundregistrene, 03.06.2025



Resultatregnskap

Beløp i: NOK	Note	2023	2022
RESULTATREGNSKAP			
Inntekter			
Salgsinntekt		22 800 619	23 035 633
Annen driftsinntekt		278 591	235 450
Sum inntekter		23 079 210	23 271 083
Kostnader			
Varekostnad		16 520 130	17 087 855
Lønnskostnad	1	4 320 129	4 221 981
Avskrivning på varige driftsmidler og immaterielle eiendeler	2	70 798	68 040
Annen driftskostnad		1 137 974	1 078 962
Sum kostnader		22 049 030	22 456 838
Driftsresultat		1 030 180	814 245
Finansinntekter og finanskostnader			
Annen renteinntekt		2 480	301
Annen finansinntekt		10 890	13 353
Sum finansinntekter		13 370	13 654
Annen rentekostnad		21 352	19 878
Annen finanskostnad		77	20 118
Sum finanskostnader		21 429	39 996
Netto finans		-8 059	-26 342
Resultat før skattekostnad		1 022 120	787 903
Skattekostnad	3, 4	244 679	202 107
Årsresultat		777 441	585 796
Overføringer og disponeringer			
Ordinært utbytte	5, 6	200 000	0
Annen egenkapital		577 441	585 796
Sum overføringer og disponeringer		777 441	585 796



Balanse

Beløp i: NOK	Note	2023	2022
BALANSE - EIENDELER			
Anleggsmidler			
Immaterielle eiendeler			
Sum immaterielle eiendeler		0	0
Varige driftsmidler			
Tomter, bygninger og annen fast eiendom	2	931 685	984 164
Maskiner og anlegg	2	5 003	6 583
Driftsløsøre, inventar, verktøy, kontormaskiner, ol.	2	30 513	47 252
Sum varige driftsmidler		967 201	1 037 999
Finansielle anleggsmidler			
Sum finansielle anleggsmidler		0	0
Sum anleggsmidler		967 201	1 037 999
Omløpsmidler			
Varer			
Varer		8 102 573	8 118 363
Sum varer		8 102 573	8 118 363
Fordringer			
Kundefordringer		1 960 532	1 679 767
Andre kortsiktige fordringer		385 633	354 375
Sum fordringer		2 346 165	2 034 141
Investeringer			
Andre finansielle instrumenter	7	1 500	1 500
Sum investeringer		1 500	1 500
Bankinnskudd, kontanter og lignende			
Bankinnskudd, kontanter og lignende		1 537 390	2 243 942
Sum bankinnskudd, kontanter og lignende		1 537 390	2 243 942
Sum omløpsmidler		11 987 628	12 397 946



Balanse

Beløp i: NOK	Note	2023	2022
SUM EIENDELER		12 954 828	13 435 944
BALANSE - EGENKAPITAL OG GJELD			
Egenkapital			
Innskutt egenkapital			
Selskapskapital	5	159 701	159 701
Sum innskutt egenkapital		159 701	159 701
Opptjent egenkapital			
Annen egenkapital	5, 6	10 647 842	10 070 401
Sum opptjent egenkapital		10 647 842	10 070 401
Sum egenkapital		10 807 544	10 230 102
Gjeld			
Langsiktig gjeld			
Sum avsetninger for forpliktelser		0	0
Annen langsiktig gjeld			
Sum annen langsiktig gjeld		0	0
Sum langsiktig gjeld		0	0
Kortsiktig gjeld			
Leverandørgjeld		582 602	1 777 807
Betalbar skatt	3, 4	230 968	202 107
Skyldige offentlige avgifter		683 605	737 100
Utbytte	5, 6	200 000	0
Annen kortsiktig gjeld		450 110	488 828
Sum kortsiktig gjeld		2 147 285	3 205 842
Sum gjeld		2 147 285	3 205 842
SUM EGENKAPITAL OG GJELD		12 954 828	13 435 944



Brønnøysundregistrene

ÅRSREGNSKAP FOR REGNSKAPSÅRET 2023 - GENERELL INFORMASJON

Journalnummer: 2024 423044

Enheten

Organisasjonsnummer: 939 530 908
Organisasjonsform: Samvirkeforetak
Foretaksnavn: HVITTINGFOSS FRUKTLAGER SA
Forretningsadresse: Sentrumsveien 12
3647 HVITTINGFOSS

Regnskapsår

Årsregnskapets periode: 01.01.2023 - 31.12.2023

Konsern

Morselskap i konsern: Nei

Regnskapsregler

Regler for små foretak benyttet: Ja
Benyttet ved utarbeidelsen av
årsregnskapet til selskapet: Regnskapslovens alminnelige regler

Årsregnskapet fastsatt av kompetent organ

Bekreftet av representant for selskapet: Gunnar Kjørstad
Dato for fastsettelse av årsregnskapet: 23.04.2024

Grunnlag for avgivelse

År 2023: Årsregnskap er elektronisk innlevert.
År 2022: Tall er hentet fra elektronisk innlevert årsregnskap fra 2023.

Det er ikke krav til at årsregnskapet m.v. som sendes til Regnskapsregisteret er undertegnet. Kontrollen på at dette er utført ligger hos revisor/enhetens øverste organ. Sikkerheten ivaretas ved at innsender har rolle/rettighet for innsending av årsregnskapet via Altinn, og ved at det bekreftes at årsregnskapet er fastsatt av kompetent organ.

Brønnøysundregistrene, 05.06.2024



Organisasjonsnr: 939 530 908
HVITTINGFOSS FRUKTLAGER SA

RESULTATREGNSKAP

Beløp i: NOK	Note	2023	2022
RESULTATREGNSKAP			
Inntekter			
Salgsinntekt		22 800 619	23 035 633
Annen driftsinntekt		278 591	235 450
Sum inntekter		23 079 210	23 271 083
Kostnader			
Varekostnad		16 520 130	17 087 855
Lønnskostnad	1	4 320 129	4 221 981
Avskrivning på varige driftsmidler og immaterielle eiendeler	2	70 798	68 040
Annen driftskostnad		1 137 974	1 078 962
Sum kostnader		22 049 030	22 456 838
Driftsresultat		1 030 180	814 245
Finansinntekter og finanskostnader			
Annen renteinntekt		2 480	301
Annen finansinntekt		10 890	13 353
Sum finansinntekter		13 370	13 654
Annen rentekostnad		21 352	19 878
Annen finanskostnad		77	20 118
Sum finanskostnader		21 429	39 996
Netto finans		-8 059	-26 342
Resultat før skattekostnad		1 022 120	787 903
Skattekostnad	3, 4	244 679	202 107
Årsresultat		777 441	585 796
Overføringer og disponeringer			
Ordinært utbytte	5, 6	200 000	0
Annen egenkapital		577 441	585 796
Sum overføringer og disponeringer		777 441	585 796



Organisasjonsnr: 939 530 908
HVITTINGFOSS FRUKTLAGER SA

BALANSE

Beløp i: NOK	Note	2023	2022
BALANSE - EIENDELER			
Anleggsmidler			
Immaterielle eiendeler			
Sum immaterielle eiendeler		0	0
Varige driftsmidler			
Tomter, bygninger og annen fast eiendom	2	931 685	984 164
Maskiner og anlegg	2	5 003	6 583
Driftsløsøre, inventar, verktøy, kontormaskiner, ol.	2	30 513	47 252
Sum varige driftsmidler		967 201	1 037 999
Finansielle anleggsmidler			
Sum finansielle anleggsmidler		0	0
Sum anleggsmidler		967 201	1 037 999
Omløpsmidler			
Varer			
Varer		8 102 573	8 118 363
Sum varer		8 102 573	8 118 363
Fordringer			
Kundefordringer		1 960 532	1 679 767
Andre kortsiktige fordringer		385 633	354 375
Sum fordringer		2 346 165	2 034 141
Investeringer			
Andre finansielle instrumenter	7	1 500	1 500
Sum investeringer		1 500	1 500
Bankinnskudd, kontanter og lignende			
Bankinnskudd, kontanter og lignende		1 537 390	2 243 942
Sum bankinnskudd, kontanter og lignende		1 537 390	2 243 942
Sum omløpsmidler		11 987 628	12 397 946
SUM EIENDELER		12 954 828	13 435 944
BALANSE - EGENKAPITAL OG GJELD			



Egenkapital			
Innskutt egenkapital			
Selskapskapital	5	159 701	159 701
Sum innskutt egenkapital		159 701	159 701
Opptjent egenkapital			
Annen egenkapital	5, 6	10 647 842	10 070 401
Sum opptjent egenkapital		10 647 842	10 070 401
Sum egenkapital		10 807 544	10 230 102
Gjeld			
Langsiktig gjeld			
Sum avsetninger for forpliktelses		0	0
Annen langsiktig gjeld		0	0
Sum annen langsiktig gjeld		0	0
Sum langsiktig gjeld		0	0
Kortsiktig gjeld			
Leverandørgjeld		582 602	1 777 807
Betalbar skatt	3, 4	230 968	202 107
Skyldige offentlige avgifter		683 605	737 100
Utbytte	5, 6	200 000	0
Annen kortsiktig gjeld		450 110	488 828
Sum kortsiktig gjeld		2 147 285	3 205 842
Sum gjeld		2 147 285	3 205 842
SUM EGENKAPITAL OG GJELD		12 954 828	13 435 944



Organisasjonsnr: 939 530 908
HVITTINGFOSS FRUKTLAGER SA

NOTEOPPLYSNINGER - SELSKAP - alle poster oppgitt i hele tall

Note

Regnskapsprinsipper

Årsregnskapet er satt opp i samsvar med regnskapsloven og god regnskapsskikk for små foretak. Salgsinntekter Inntektsføring ved salg av varer skjer på leveringstidspunktet. Tjenester inntektsføres etter hvert som de leveres. Klassifisering og vurdering av balanseposter Anleggsmidler er eiendeler bestemt til varig eie eller bruk. Eiendeler som er knyttet til varekretsløpet er klassifisert som omløpsmidler. Fordringer klassifiseres som omløpsmidler hvis de forfaller til betaling innen ett år etter transaksjonsdagen. Tilsvarende klassifiseres gjeld som kortsiktig hvis gjelden forfaller til betaling innen ett år. Omløpsmidler vurderes til laveste av anskaffelseskost og virkelig verdi. Kortsiktig gjeld balanseføres til nominelt beløp på etableringstidspunktet. Anleggsmidler vurderes til anskaffelseskost. Varige anleggsmidler avskrives etter en fornuftig avskrivningsplan. Anleggsmidlene nedskrives til virkelig verdi ved verdifall som ikke forventes å være forbigående. Langsiktig gjeld med unntak av andre avsetninger balanseføres til nominelt beløp på etableringstidspunktet. Fordringer Kundefordringer og andre fordringer er oppført i balansen til pålydende etter fradrag for avsetning til forventet tap. Avsetning til tap gjøres på grunnlag av individuelle vurderinger av de enkelte fordringene. Varebeholdninger Lager av innkjøpte varer er verdsatt til laveste verdi av anskaffelseskost etter FIFO- prinsippet og virkelig verdi. Det foretas nedskrivning for påregnelig ukurans. Varige driftsmidler Varige driftsmidler balanseføres og avskrives over driftsmidlenes levetid dersom de har antatt levetid over 3 år og har en kostpris som overstiger kr 15 000. Direkte vedlikehold av driftsmidler kostnadsføres løpende under driftskostnader, mens påkostninger eller forbedringer tillegges driftsmidlets kostpris og avskrives i takt med driftsmidlet. Forøvrig er følgende regnskapsprinsipper anvendt: FIFO-metoden for tilordning av anskaffelseskost for ombyttbare finansielle eiendeler, laveste verdis prinsipp for markedsbaserte finansielle omløpsmidler. Forsikret pensjonsforpliktelse er ikke balanseført - kostnaden er lik premien. Skatt Skattekostnaden i resultatregnskapet omfatter både periodens betalbare skatt og endring i utsatt skatt. Utsatt skatt er beregnet med 22% på grunnlag av de midlertidige forskjeller som eksisterer mellom regnskapsmessige og skattemessige verdier, samt skattemessig underskudd til fremføring ved utgangen av regnskapsåret. Skatteøkende og skattereduserende midlertidige forskjeller som reverserer eller kan reversere i samme periode er fastsatt og skattevirkningen er beregnet på nettogrunnlaget. Selskapet har ikke endret regnskapsprinsipp fra 2022 til 2023.

Note

Antall årsverk i regnskapsåret
6.00

Note

1

Spesifisering av resultatregnskapet



Lønnskostnader

<u>Lønn</u>	<u>Årets</u>	<u>Fjorårets</u>
	3234545.00	3192855.00
<u>Folketrygdavgift</u>	<u>Årets</u>	<u>Fjorårets</u>
	526223.00	524752.00
<u>Pensjonskostnader</u>	<u>Årets</u>	<u>Fjorårets</u>
	253710.00	218471.00
<u>Andre ytelser</u>	<u>Årets</u>	<u>Fjorårets</u>
	305651.00	285903.00
<u>Sum lønnskostnader</u>	<u>Årets</u>	<u>Fjorårets</u>
	4320129.00	4221981.00

Note

Ekstraordinære inntekter og kostnader

<u>Sum</u>	<u>Beløp</u>
------------	--------------

Note

2

Varige driftsmidler og immaterielle eiendeler

<u>Anskaffelseskost 01.01.</u>	<u>Varige driftsmidler</u>	<u>Immaterielle eiend.</u>
	2479662.00	0.00
<u>Anskaffelseskost 31.12.</u>	<u>Varige driftsmidler</u>	<u>Immaterielle eiend.</u>
	2479662.00	0.00
<u>Samlede av-/nedskrivn.</u>	<u>Varige driftsmidler</u>	<u>Immaterielle eiend.</u>
	1512461.00	0.00
<u>Balanseført verdi 31.12.</u>	<u>Varige driftsmidler</u>	<u>Immaterielle eiend.</u>
	967201.00	0.00
<u>Årets av-/nedskrivn.</u>	<u>Varige driftsmidler</u>	<u>Immaterielle eiend.</u>
	70798.00	0.00

Anskaffelseskost - balanseførte lånekostnader, egentilvirkede anleggsmidler

Goodwill spesifisert for hvert enkelt virksomhetskjøp

Avskrivningsplan for goodwill som er lenger enn fem år - begrunnelse

Mer om varige driftsmidler/immaterielle eiendeler

Konsernregnskap

Morselskapet sitt navn



Forretningskontor for morselskapet

Begrunnelse for at datterselskap er utelatt fra konsolideringen

Konsern, tilknyttet selskap m.v. - fordringer og gjeld

Fordringer

<u>Samlet beløp - tilknyttet selskap</u>	<u>Årets</u>	<u>Fjorårets</u>
<u>Samlet beløp - foretak i samme konsern</u>	<u>Årets</u>	<u>Fjorårets</u>
<u>Samlet beløp - foretak i samme konsern</u>	<u>Årets</u>	<u>Fjorårets</u>
<u>Samlet beløp - felles kontrollert virksomhet</u>	<u>Årets</u>	<u>Fjorårets</u>
<u>Pantstillelse</u>		<u>Beløp</u>

Note

7

Virkelig verdi og resultatført verdiendr. i perioden, finansielle instrumenter

<u>Eiendel</u>	<u>Virk. verdi</u>	<u>Verdiendring</u>
Vittingfoss Vel AS	10057.00	0.00
<u>Sum</u>	<u>Virk. Verdi</u>	<u>Verdiendring</u>
	10057.00	0.00

Mer om finansielle instrumenter

Beskrivelse av finansielle derivater

<u>Beholdning av egne aksjer</u>	<u>Antall</u>	<u>Pålydende</u>	<u>Andel av aksjek.</u>
----------------------------------	---------------	------------------	-------------------------

Note

Lån og sikkerhetsstillelse til medlemmer

Er det gitt lån eller sikkerhetsstillelse til ledende personer: Nei

Opplysninger om:

Medlemmer av:

Mer om lån og sikkerhetsstillelse



KPMG AS
Nordre Fokserød 14
P.O. Box 150
N-3201 Sandefjord

Telephone +47 45 40 40 63
Internet www.kpmg.no
Enterprise 935 174 627 MVA

Til årsmøtet i Hvittingfoss Fruktlager SA

Uavhengig revisors beretning

Konklusjon

Vi har revidert årsregnskapet for Hvittingfoss Fruktlager SA som består av balanse per 31. desember 2023, resultatregnskap for regnskapsåret avsluttet per denne datoen og noter til årsregnskapet, herunder et sammendrag av viktige regnskapsprinsipper.

Etter vår mening

- oppfyller årsregnskapet gjeldende lovkrav, og
- gir årsregnskapet et rettviseende bilde av foretakets finansielle stilling per 31. desember 2023, og av dets resultater for regnskapsåret avsluttet per denne datoen i samsvar med regnskapslovens regler og god regnskapsskikk i Norge.

Grunnlag for konklusjonen

Vi har gjennomført revisjonen i samsvar med International Standards on Auditing (ISA-ene). Våre oppgaver og plikter i henhold til disse standardene er beskrevet nedenfor under *Revisors oppgaver og plikter ved revisjonen av årsregnskapet*. Vi er uavhengige av foretaket i samsvar med kravene i relevante lover og forskrifter i Norge og International Code of Ethics for Professional Accountants (inkludert internasjonale uavhengighetsstandarder) utstedt av International Ethics Standards Board for Accountants (IESBA-reglene), og vi har overholdt våre øvrige etiske forpliktelser i samsvar med disse kravene. Innhentet revisjonsbevis er etter vår vurdering tilstrekkelig og hensiktsmessig som grunnlag for vår konklusjon.

Øvrig informasjon

Styret og daglig leder (ledelsen) er ansvarlige for øvrig informasjon som er publisert sammen med årsregnskapet. Øvrig informasjon omfatter informasjon i årsrapporten bortsett fra årsregnskapet og den tilhørende revisjonsberetningen. Vår konklusjon om årsregnskapet ovenfor dekker ikke øvrig informasjon.

I forbindelse med revisjonen av årsregnskapet er det vår oppgave å lese øvrig informasjon. Formålet er å vurdere hvorvidt det foreligger vesentlig inkonsistens mellom den øvrige informasjonen og årsregnskapet og den kunnskap vi har opparbeidet oss under revisjonen av årsregnskapet, eller hvorvidt øvrig informasjon ellers fremstår som vesentlig feil. Vi har plikt til å rapportere dersom øvrig informasjon fremstår som vesentlig feil. Vi har ingenting å rapportere i så henseende.

Ledelsens ansvar for årsregnskapet

Ledelsen er ansvarlig for å utarbeide årsregnskapet og for at det gir et rettviseende bilde i samsvar med regnskapslovens regler og god regnskapsskikk i Norge. Ledelsen er også ansvarlig for slik interkontroll som den finner nødvendig for å kunne utarbeide et årsregnskap som ikke inneholder vesentlig feilinformasjon, verken som følge av misligheter eller utilsiktede feil.

Offices in:

© KPMG AS, a Norwegian limited liability company and a member firm of the KPMG global organization of independent member firms affiliated with KPMG International Limited, a private English company limited by guarantee. All rights reserved.

Statsautoriserte revisorer - medlemmer av Den norske Revisorforening

Oslo	Elverum	Mo i Rana	Tromsø
Alta	Finnsnes	Molde	Trondheim
Arendal	Hamar	Sandefjord	Tynset
Bergen	Haugesund	Stavanger	Ulsteinvik
Bode	Knarvik	Stord	Ålesund
Drammen	Kristiansand	Straume	



Ved utarbeidelsen av årsregnskapet må ledelsen ta standpunkt til foretakets evne til fortsatt drift og opplyse om forhold av betydning for fortsatt drift. Forutsetningen om fortsatt drift skal legges til grunn for årsregnskapet så lenge det ikke er sannsynlig at virksomheten vil bli avvirket.

Revisors oppgaver og plikter ved revisjonen av årsregnskapet

Vårt mål er å oppnå betryggende sikkerhet for at årsregnskapet som helhet ikke inneholder vesentlig feilinformasjon, verken som følge av misligheter eller utilsiktede feil, og å avgi en revisjonsberetning som inneholder vår konklusjon. Betryggende sikkerhet er en høy grad av sikkerhet, men ingen garanti for at en revisjon utført i samsvar med ISA-ene, alltid vil avdekke vesentlig feilinformasjon. Feilinformasjon kan oppstå som følge av misligheter eller utilsiktede feil. Feilinformasjon er å anse som vesentlig dersom den enkeltvis eller samlet med rimelighet kan forventes å påvirke de økonomiske beslutningene som brukerne foretar på grunnlag av årsregnskapet.

Som del av en revisjon i samsvar med ISA-ene, utøver vi profesjonelt skjønn og utviser profesjonell skepsis gjennom hele revisjonen. I tillegg:

- identifiserer og vurderer vi risikoen for vesentlig feilinformasjon i regnskapet, enten det skyldes misligheter eller utilsiktede feil. Vi utformer og gjennomfører revisjonshandlinger for å håndtere slike risikoer, og innhenter revisjonsbevis som er tilstrekkelig og hensiktsmessig som grunnlag for vår konklusjon. Risikoen for at vesentlig feilinformasjon som følge av misligheter ikke blir avdekket, er høyere enn for feilinformasjon som skyldes utilsiktede feil, siden misligheter kan innebære samarbeid, forfalskning, bevisste utelatelser, uriktige fremstillinger eller overstyring av internkontroll.
- opparbeider vi oss en forståelse av intern kontroll som er relevant for revisjonen, for å utforme revisjonshandlinger som er hensiktsmessige etter omstendighetene, men ikke for å gi uttrykk for en mening om effektiviteten av foretakets interne kontroll.
- evaluerer vi om de anvendte regnskapsprinsippene er hensiktsmessige og om regnskapsestimatene og tilhørende noteopplysninger utarbeidet av ledelsen er rimelige.
- konkluderer vi på om ledelsens bruk av fortsatt drift-forutsetningen er hensiktsmessig, og, basert på innhentede revisjonsbevis, hvorvidt det foreligger vesentlig usikkerhet knyttet til hendelser eller forhold som kan skape tvil av betydning om foretakets evne til fortsatt drift. Dersom vi konkluderer med at det eksisterer vesentlig usikkerhet, kreves det at vi i revisjonsberetningen henleder oppmerksomheten på tilleggsopplysningene i årsregnskapet, eller, dersom slike tilleggsopplysninger ikke er tilstrekkelige, at vi modifiserer vår konklusjon. Våre konklusjoner er basert på revisjonsbevis innhentet frem til datoen for revisjonsberetningen. Etterfølgende hendelser eller forhold kan imidlertid medføre at foretaket ikke kan fortsette driften.
- evaluerer vi den samlede presentasjonen, strukturen og innholdet i årsregnskapet, inkludert tilleggsopplysningene, og hvorvidt årsregnskapet gir uttrykk for de underliggende transaksjonene og hendelsene på en måte som gir et rettviseende bilde.

Vi kommuniserer med styret blant annet om det planlagte innholdet i og tidspunkt for revisjonsarbeidet og eventuelle vesentlige funn i revisjonen, herunder vesentlige svakheter i intern kontroll som vi avdekker gjennom revisjonen.

Sandefjord, 9. april 2024

KPMG AS

Frode Bohlin Lea
Statsautorisert revisor



ÅRSRAPPORT 2023 – 71. DRIFTSÅR

Styrets rapport for Hvittingfoss Fruktlager SA.

Firmaet har sin beliggenhet i Hvittingfoss, med salgsområde i Ytre Sandsvær, Lardal og Hof. Hovedvirksomhet for bedriften er å betjene våre landbrukskunder med tonnvarer og driftsmateriell, samt salg av motorredskap, jernvare og maling til privatmarkedet. I tillegg består virksomheten av utleie av kjølerom til utlevering av skogplanter.

Butikkdrift

Året 2023 ble et år med normal drift. For landbruket var det et spesielt år, med forsommertørke og en regnfull sommer og høst, lyspunktet her er at gjødselprisen har gått ned til et mer normalt nivå. Vi fikk en lav omsetning i plantevern som en følge av været på sommer/høst. Vi solgte også mindre vedovner i året som gikk, dette sannsynligvis som en følge av stor prisoppgang både på ovner og ved og nedgang i strømprisen. På den positive siden hadde vi en økning på 35 % i varegruppen Motorredskap, til 4,1 mill. kr. Denne varegruppen er nå like stor som varegruppen Gjødsel/så Korn. Vi har også en fin økning i salg av verkstedtjenester og deler, her har vi en økning på 50% i forhold til 2022. Omsetningen her havnet på ca. 1 mill. kr, en del av dette skyldes nok investeringen i nytt verksted. Ellers har vi hatt et salg i de andre varegruppene omtrent som i 2022.

Varegruppen Gjødsel/så Korn er den største med en omsetning på 4,2 mill. kr. Motorredskap havnet på 4,1 mill. kr, deretter følger varegruppene Kraftfor, Jernvare, Plantevern og Maling med en omsetning på 1,6 – 1,9 mill. kr.

Holder vi landbruket (Kraftfor, gjødsel/så Korn og plantevern) utenom, er omsetningen i 2023 på 14,8 mill. kr, som er en økning på ca. 1.mill. kr i forhold til 2022.

Vi har en solid plattform for fortsatt drift med høy egenkapital og har god økonomi og likviditet. Fortjenestemarginen i 2023 gikk noe opp i forhold til 2022. Varelageret er likt som fjoråret.

Styret er godt fornøyd med butikkdriften. Et bredt vareutvalg, dyktige ansatte med produktkunnskaper, god service og en base av trofaste kunder er viktige elementer og i sum mener derfor styret at vi har et godt grunnlag for fortsatt drift.



Utleievirksomhet

Viken Skog er leietager for utlevering av skogplanter. Det ble totalt levert ut 1,3 mill. planter i 2023, det samme som 2022. Det ble utlevert ca. 1,1 mill. planter på våren og resten på høsten. I tillegg ble det lagret og levert ut ca. 128.000 planter for Nortømmer og Glommen Skog på våren.

Vi leier ut containerplass til Røsholt/Brun som lagrer utstyr i denne og bruker dette som base for sine ansatte. Vi leier fortsatt den gamle E-verksgarasjen som lager og arealet på utsiden av garasjen ved veien. I vinter har vi leid ut plass til strøgrus i garasjen

Inntektene på utleie og provisjon som følge av avtalene ble 278.000,- kr. og det er en økning på ca. 43.000,- kr i forhold til 2022. Dette gir et godt bidrag til årets overskudd.

Kontordrift, vedlikehold

Hele bygning ble vasket og malt i året som gikk, i tillegg ble det skiftet en del panel. Totalkostnaden på dette ble ca. 200.000,- kr. I tillegg ble kloakksystemet spyllt opp og renset.

Eiendom

Sentrumsplanen for Hvitvingfoss er fortsatt under arbeid, men det har skjedd lite i året som har gått. Vi har leder i Hvitvingfoss Handelstand og han er med i en gruppe som har som en av sine oppgaver å følge opp kommunestyrets vedtak og komme med innspill.

Styrets arbeid.

Styret hadde 3 styremøter i 2023. Styret har fått løpende rapporter og orientering om økonomisk utvikling og bemanning. Styret er tilfreds med kvaliteten av rapporteringen.

Årsmøtet for 2022 ble gjennomført 26.04.23 på M&Y Restaurant, med 9 medlemmer til stede. Det kom ikke inn kommentarer eller innsigelser til styrets forslag til årsberetning og regnskap, og dette ble derfor enstemmig godkjent.



Bemanning

Bedriften har i 2023 hatt 5 fast ansatte med til sammen 4,9 årsverk og 3 deltidsansatte med til sammen ca. 0,9 årsverk. Til sammen er det utført 5,8 årsverk i bedriften. Dette er en reduksjon på 0,3 årsverk i forhold til 2022.

Kvalitet og miljø

Arbeidsmiljøet i bedriften må sies å være bra. Sykefraværet var i 2023 på 52 timer som utgjorde 0,58 % av total arbeidstid i året. Sykefraværet hadde ingen ting med arbeidsmiljøet eller forhold rundt bedriften å gjøre.

Bedriften har kollektiv pensjonsordning.

Bedriften hadde ingen personskader eller materielle skader i løpet av året. Det er ingen virksomhet rundt vår bedrift som forurensar eller påvirker det ytre miljø. Vi oppfyller alle krav mht. avfallshåndtering.

Likestilling

Bedriften har hatt 8 ansatte hvorav 5 menn og 3 kvinner. Styret består av 4 menn og 1 kvinne. Styret har ut fra en vurdering av antall ansatte og stillingskategorier ikke funnet det nødvendig å iverksette spesielle tiltak med hensyn til likestilling.

Økonomi

Resultat før skatt ble i 2023 på 1.022.mill. kr, mot 788.000,- kr 2022. Etter skatt er overskuddet 777.000,- kr. Totalomsetningen for året ble på 23,1 mill. kr – en nedgang på 200.000,- kr, eller 0,9 % sammenlignet med 2022. De totale driftskostnader har en reduksjon på ca. 400.000,- kr. til 22,05 mill. kr.

Balansens total kapital i 2023 er på ca. 12,95 mill. kr, en reduksjon på ca. 0,5 mill. kr. Egenkapitalen er på ca. 10,8mill. kr. Dette gir en egenkapitaldekning på 83,4 % som er en økning på 7,7 prosentpoeng fra 2022.

Som en følge av det gode resultatet foreslår styret å utbetale 200.000,- kr i utbytte til eierne. Fordelingen av utbyttet vil skje på bakgrunn av kredittomsetning i årene 2021-2023. Utbytte på mindre enn kr 200 vil ikke bli utbetalt. Det øvrige overskudd foreslås tilført selskapets egenkapital.




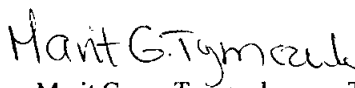
Det framlagte årsregnskapet gir etter styrets oppfatning et rettviseende bilde av selskapets stilling og resultat pr. 31.12.2023. Årsregnskapet er avgitt under forutsetning om fortsatt drift.


Utvikling framover


Styret har fortsatt en stor tro på at bedriften har en framtid i vårt nærområde og vil takke alle eiere og ansatte som har vært med og bidratt til resultatet i 2023. Vi håper vi sammen får en positiv utvikling også i tiden framover.


Hvitvingfoss 04.04.2024

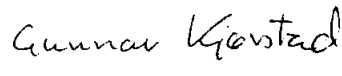

Sigurd Ole Ruid
Styreleder


Marit Green Tymczuk
Nestleder


Tor Anton Grøtterud
Styremedlem


Ole Pytte
Styremedlem


Rune Nilsen
Styremedlem


Gunnar Kjørstad
Daglig leder



Årsregnskap for
HVITTINGFOSS FRUKTLAGER SA

939530908

Regnskapsår
01.01.2023 - 31.12.2023



HVITTINGFOSS FRUKTLAGER SA
939 530 908

Resultatregnskap

	Note	2023	2022
Driftsinntekter			
Salgsinntekt		22 800 619	23 035 633
Annen driftsinntekt		278 591	235 450
Sum driftsinntekter		23 079 210	23 271 083
Driftskostnader			
Varekostnad		-16 520 130	-17 087 855
Lønnskostnad	1	-4 320 129	-4 221 981
Avskrivning på varige driftsmidler og immaterielle eiendeler	2	-70 798	-68 040
Annen driftskostnad		-1 137 974	-1 078 962
Sum driftskostnader		-22 049 030	-22 456 838
Driftsresultat		1 030 180	814 245
Finansinntekter			
Annen renteinntekt		2 480	301
Annen finansinntekt		10 890	13 353
Sum finansinntekter		13 370	13 654
Finanskostnader			
Annen rentekostnad		-21 352	-19 878
Annen finanskostnad		-77	-20 118
Sum finanskostnader		-21 429	-39 996
Netto finans		-8 059	-26 342
Resultat før skattekostnad		1 022 120	787 903
Skattekostnad	3, 4	-244 679	-202 107
Årsresultat		777 441	585 796
Overføringer			
Kjøpsutbytte	5, 6	200 000	0
Annen egenkapital		577 441	585 796
Sum overføringer		777 441	585 796



HVITTINGFOSS FRUKTLAGER SA
939 530 908

Balanse

	Note	31.12.2023	31.12.2022
EIENDELER			
Anleggsmidler			
Varige driftsmidler			
Tomter, bygninger og annen fast eiendom	2	931 685	984 164
Maskiner og anlegg	2	5 003	6 583
Driftsløsøre, inventar, verktøy, kontormaskiner, ol.	2	30 513	47 252
Sum varige driftsmidler		967 201	1 037 999
Sum anleggsmidler		967 201	1 037 999
Omløpsmidler			
Varer			
Varer		8 102 573	8 118 363
Sum varer		8 102 573	8 118 363
Fordringer			
Kundefordringer		1 960 532	1 679 767
Andre kortsiktige fordringer		385 633	354 375
Sum fordringer		2 346 165	2 034 141
Investeringer			
Andre finansielle instrumenter	7	1 500	1 500
Sum investeringer		1 500	1 500
Bankinnskudd, kontanter og lignende			
Bankinnskudd, kontanter og lignende		1 537 390	2 243 942
Sum bankinnskudd, kontanter og lignende		1 537 390	2 243 942
Sum omløpsmidler		11 987 628	12 397 946
SUM EIENDELER		12 954 828	13 435 944



HVITTINGFOSS FRUKTLAGER SA
939 530 908


Balanse


	Note	31.12.2023	31.12.2022
EGENKAPITAL OG GJELD			
Egenkapital			
Innskutt egenkapital			
Selskapskapital	5	159 701	159 701
Sum innskutt egenkapital		159 701	159 701
Opptjent egenkapital			
Annen egenkapital	5, 6	10 647 842	10 070 401
Sum opptjent egenkapital		10 647 842	10 070 401
Sum egenkapital		10 807 544	10 230 102
Gjeld			
Kortsiktig gjeld			
Leverandørgjeld		582 602	1 777 807
Betalbar skatt	3, 4	230 968	202 107
Skyldige offentlige avgifter		683 605	737 100
Kjøpsutbytte	5, 6	200 000	0
Annen kortsiktig gjeld		450 110	488 828
Sum kortsiktig gjeld		2 147 285	3 205 842
Sum gjeld		2 147 285	3 205 842
SUM EGENKAPITAL OG GJELD		12 954 828	13 435 944

Hvittingfoss, 04.04.2024



Sigurd Ole Ruud
styrets leder


Ole Pytte
styremedlem


Marit Green Tymczuk
nestleder


Tor Anton Omholt Grøtterud
styremedlem


Rune Nilsen
styremedlem


Gunnar Kjørstad
daglig leder



HVITTINGFOSS FRUKTLAGER SA
939 530 908

Noter

Regnskapsprinsipper

Årsregnskapet er satt opp i samsvar med regnskapsloven og god regnskapsskikk for små foretak.

Salgsinntekter

Inntektsføring ved salg av varer skjer på leveringstidspunktet. Tjenester inntektsføres etter hvert som de leveres.

Klassifisering og vurdering av balanseposter

Anleggsmidler er eiendeler bestemt til varig eie eller bruk. Eiendeler som er knyttet til varekretsløpet er klassifisert som omløpsmidler. Fordringer klassifiseres som omløpsmidler hvis de forfaller til betaling innen ett år etter transaksjonsdagen. Tilsvarende klassifiseres gjeld som kortsiktig hvis gjelden forfaller til betaling innen ett år.

Omløpsmidler vurderes til laveste av anskaffelseskost og virkelig verdi. Kortsiktig gjeld balanseføres til nominelt beløp på etableringstidspunktet. Anleggsmidler vurderes til anskaffelseskost. Varige anleggsmidler avskrives etter en fornuftig avskrivningsplan. Anleggsmidlene nedskrives til virkelig verdi ved verdifall som ikke forventes å være forbigående. Langsiktig gjeld med unntak av andre avsetninger balanseføres til nominelt beløp på etableringstidspunktet.

Fordringer

Kundefordringer og andre fordringer er oppført i balansen til pålydende etter fradrag for avsetning til forventet tap. Avsetning til tap gjøres på grunnlag av individuelle vurderinger av de enkelte fordringene.

Varebeholdninger

Lager av innkjøpte varer er verdsatt til laveste verdi av anskaffelseskost etter FIFO- prinsippet og virkelig verdi. Det foretas nedskrivning for påregnelig ukurans.

Varige driftsmidler

Varige driftsmidler balanseføres og avskrives over driftsmidlenes levetid dersom de har antatt levetid over 3 år og har en kostpris som overstiger kr 15 000. Direkte vedlikehold av driftsmidler kostnadsføres løpende under driftskostnader, mens påkostninger eller forbedringer tillegges driftsmidlets kostpris og avskrives i takt med driftsmidlet.

Forøvrig er følgende regnskapsprinsipper anvendt:

FIFO-metoden for tilordning av anskaffelseskost for ombyttbare finansielle eiendeler, laveste verdis prinsipp for markedsbaserte finansielle omløpsmidler. Forsikret pensjonsforpliktelse er ikke balanseført - kostnaden er lik premien.

Skatt

Skattekostnaden i resultatregnskapet omfatter både periodens betalbare skatt og endring i utsatt skatt. Utsatt skatt er beregnet med 22% på grunnlag av de midlertidige forskjeller som eksisterer mellom regnskapsmessige og skattemessige verdier, samt skattemessig underskudd til fremføring ved utgangen av regnskapsåret. Skatteøkende og skattereduserende midlertidige forskjeller som reverserer eller kan reversere i samme periode er fastsatt og skattevirkningen er beregnet på nettogrunnlaget.

Selskapet har ikke endret regnskapsprinsipp fra 2022 til 2023.



HVITTINGFOSS FRUKTLAGER SA
939 530 908

Note 1 - Lønnskostnader

Spesifikasjon av lønnskostnader	2023	2022
Lønn	3 234 545	3 192 855
Arbeidsgiveravgift	526 223	524 752
Pensjonskostnader	253 710	218 471
Andre relaterte ytelser	305 651	285 903
Sum	4 320 129	4 221 981

Note 2 - Varige driftsmidler og immaterielle eiendeler

	Varige driftsmidler
Anskaffelseskost 01.01.	2 479 662
Tilgang i året	0
Avgang i året	0
Anskaffelseskost 31.12.	2 479 662
Samlede avskrivninger, nedskrivninger og reverseringer av nedskrivninger	-1 512 461
Balansført verdi per 31.12.	967 201
Avskrivninger, nedskrivninger og reverseringer av nedskrivninger i regnskapsåret	70 798

Note 3 - Spesifisering av skatt

Skattekostnad	2023	2022
Betalbar skatt på alminnelig inntekt	200 839	181 542
Formueskatt	43 840	20 565
Skattekostnad	244 679	202 107
Skattepliktig inntekt		
Resultat før skatt	1 022 120	787 903
Permanente forskjeller	-769	78
+/- Endring i midlertidige forskjeller	29 232	37 212
+/- Andre elementer	-199 767	0
Skattepliktig inntekt	850 817	825 193
Betalbar skatt i balansen		
Betalbar skatt på årets resultat	187 128	181 542
Formueskatt	43 840	20 565
Sum betalbar skatt i balansen	230 968	202 107

Note 4 - Midlertidige forskjeller - utsatt skatt/skattefordel

Utsatt skatt/utsatt skattefordel i balansen avsettes på grunnlag av forskjeller mellom regnskapsmessige og skattemessige verdier i henhold til norsk regnskapsstandard for skatt. Midlertidige skatteøkende og skattereduserende forskjeller som kan utlignes er nettoført.

Midlertidige forskjeller knyttet til:	01.01.2023	31.12.2023	Endring
Anleggsmidler	-292 975	-319 030	26 055
Omløpsmidler	-225 326	-228 503	3 177
Netto forskjeller	-518 301	-547 533	29 232
Skattereduserende forskjeller som ikke kan utlignes	518 301	547 533	-29 232
Sum midlertidige forskjeller som påvirker betalbar skatt	0	0	0
Utsatt skatt 31.12.2023 basert på 22 %	0	0	0



HVITTINGFOSS FRUKTLAGER SA
939 530 908

Note 5 - Egenkapital

	Aksjekapital	Opptjent egenkapital	Sum
Egenkapital 31.12.2022	159 701	10 070 401	10 230 102
Årsresultat	0	577 441	577 441
Egenkapital 31.12.2023	159 701	10 647 842	10 807 544

Note 6 - Disponering

Det er avsatt kjøpsutbytte på kr 200.000 til medlemmene.

Note 7 - Virkelig verdi av finansielle instrumenter

Eiendel	Virkelig verdi	Periodens resultatførte verdiendringer
Vittingfoss Vel AS	10 057	0

Note 6 Øvrig Langsiktig gjeld

Selskapet er innvilget ordinær kreditt i Sparebank1 på kr 1.500.000

Panten er sikret med pantsatte eiendeler (balanseførte verdier)

	2023	2022
Forretningseiendom	984 163	984 163
Varelager	8 102 573	8 118 363
Kundefordringer	2 011 984	1 761 830

Antall årsverk

Antall årsverk sysselsatt i regnskapsåret: 6

Lån og sikkerhetsstillelse til ledende personer, eiere med videre

Det er ikke gitt lån eller sikkerhetsstillelse til medlemmer av styrende organer.



Årsregnskap for
HVITTINGFOSS FRUKTLAGER SA
939530908
Regnskapsår
01.01.2023 - 31.12.2023



HVITTINGFOSS FRUKTLAGER SA
939 530 908

Resultatregnskap

	Note	2023	2022
Driftsinntekter			
Salgsinntekt		22 800 619	23 035 633
Annen driftsinntekt		278 591	235 450
Sum driftsinntekter		23 079 210	23 271 083
Driftskostnader			
Varekostnad		-16 520 130	-17 087 855
Lønnskostnad	1	-4 320 129	-4 221 981
Avskrivning på varige driftsmidler og immaterielle eiendeler	2	-70 798	-68 040
Annen driftskostnad		-1 137 974	-1 078 962
Sum driftskostnader		-22 049 030	-22 456 838
Driftsresultat		1 030 180	814 245
Finansinntekter			
Annen renteinntekt		2 480	301
Annen finansinntekt		10 890	13 353
Sum finansinntekter		13 370	13 654
Finanskostnader			
Annen rentekostnad		-21 352	-19 878
Annen finanskostnad		-77	-20 118
Sum finanskostnader		-21 429	-39 996
Netto finans		-8 059	-26 342
Resultat før skattekostnad		1 022 120	787 903
Skattekostnad	3, 4	-244 679	-202 107
Årsresultat		777 441	585 796
Overføringer			
Kjøpsutbytte	5, 6	200 000	0
Annen egenkapital		577 441	585 796
Sum overføringer		777 441	585 796



HVITTINGFOSS FRUKTLAGER SA
939 530 908

Balanse

	Note	31.12.2023	31.12.2022
EIENDELER			
Anleggsmidler			
Varige driftsmidler			
Tomter, bygninger og annen fast eiendom	2	931 685	984 164
Maskiner og anlegg	2	5 003	6 583
Driftsløsøre, inventar, verktøy, kontormaskiner, ol.	2	30 513	47 252
Sum varige driftsmidler		967 201	1 037 999
Sum anleggsmidler		967 201	1 037 999
Omløpsmidler			
Varer			
Varer		8 102 573	8 118 363
Sum varer		8 102 573	8 118 363
Fordringer			
Kundefordringer		1 960 532	1 679 767
Andre kortsiktige fordringer		385 633	354 375
Sum fordringer		2 346 165	2 034 141
Investeringer			
Andre finansielle instrumenter	7	1 500	1 500
Sum investeringer		1 500	1 500
Bankinnskudd, kontanter og lignende			
Bankinnskudd, kontanter og lignende		1 537 390	2 243 942
Sum bankinnskudd, kontanter og lignende		1 537 390	2 243 942
Sum omløpsmidler		11 987 628	12 397 946
SUM EIENDELER		12 954 828	13 435 944



HVITTINGFOSS FRUKTLAGER SA
939 530 908

Balanse

	Note	31.12.2023	31.12.2022
EGENKAPITAL OG GJELD			
Egenkapital			
Innskutt egenkapital			
Selskapskapital	5	159 701	159 701
Sum innskutt egenkapital		159 701	159 701
Opptjent egenkapital			
Annen egenkapital	5, 6	10 647 842	10 070 401
Sum opptjent egenkapital		10 647 842	10 070 401
Sum egenkapital		10 807 544	10 230 102
Gjeld			
Kortsiktig gjeld			
Leverandørgjeld		582 602	1 777 807
Betalbar skatt	3, 4	230 968	202 107
Skyldige offentlige avgifter		683 605	737 100
Kjøpsutbytte	5, 6	200 000	0
Annen kortsiktig gjeld		450 110	488 828
Sum kortsiktig gjeld		2 147 285	3 205 842
Sum gjeld		2 147 285	3 205 842
SUM EGENKAPITAL OG GJELD		12 954 828	13 435 944

Hvittingfoss, 04.04.2024

Sigurd Ole Ruud
styrets leder

Marit Green Tymczuk
nestleder

Rune Nilsen
styremedlem

Ole Pytte
styremedlem

Tor Anton Omholt Grøtterud
styremedlem

Gunnar Kjørstad
daglig leder



HVITTINGFOSS FRUKTLAGER SA
939 530 908

Noter

Regnskapsprinsipper

Årsregnskapet er satt opp i samsvar med regnskapsloven og god regnskapsskikk for små foretak.

Salgsinntekter

Inntektsføring ved salg av varer skjer på leveringstidspunktet. Tjenester inntektsføres etter hvert som de leveres.

Klassifisering og vurdering av balanseposter

Anleggsmidler er eiendeler bestemt til varig eie eller bruk. Eiendeler som er knyttet til varekretsløpet er klassifisert som omløpsmidler. Fordringer klassifiseres som omløpsmidler hvis de forfaller til betaling innen ett år etter transaksjonsdagen. Tilsvarende klassifiseres gjeld som kortsiktig hvis gjelden forfaller til betaling innen ett år.

Omløpsmidler vurderes til laveste av anskaffelseskost og virkelig verdi. Kortsiktig gjeld balanseføres til nominelt beløp på etableringstidspunktet. Anleggsmidler vurderes til anskaffelseskost. Varige anleggsmidler avskrives etter en fornuftig avskrivningsplan. Anleggsmidlene nedskrives til virkelig verdi ved verdifall som ikke forventes å være forbigående. Langsiktig gjeld med unntak av andre avsetninger balanseføres til nominelt beløp på etableringstidspunktet.

Fordringer

Kundefordringer og andre fordringer er oppført i balansen til pålydende etter fradrag for avsetning til forventet tap. Avsetning til tap gjøres på grunnlag av individuelle vurderinger av de enkelte fordringene.

Varebeholdninger

Lager av innkjøpte varer er verdsatt til laveste verdi av anskaffelseskost etter FIFO- prinsippet og virkelig verdi. Det foretas nedskrivning for påregnelig ukurans.

Varige driftsmidler

Varige driftsmidler balanseføres og avskrives over driftsmidlenes levetid dersom de har antatt levetid over 3 år og har en kostpris som overstiger kr 15 000. Direkte vedlikehold av driftsmidler kostnadsføres løpende under driftskostnader, mens påkostninger eller forbedringer tillegges driftsmidlets kostpris og avskrives i takt med driftsmidlet.

Forøvrig er følgende regnskapsprinsipper anvendt:

FIFO-metoden for tilordning av anskaffelseskost for ombyttbare finansielle eiendeler, laveste verdis prinsipp for markedsbaserte finansielle omløpsmidler. Forsikret pensjonsforpliktelse er ikke balanseført - kostnaden er lik premien.

Skatt

Skattekostnaden i resultatregnskapet omfatter både periodens betalbare skatt og endring i utsatt skatt. Utsatt skatt er beregnet med 22% på grunnlag av de midlertidige forskjeller som eksisterer mellom regnskapsmessige og skattemessige verdier, samt skattemessig underskudd til fremføring ved utgangen av regnskapsåret. Skatteøkende og skattereduserende midlertidige forskjeller som reverserer eller kan reversere i samme periode er fastsatt og skattevirkningen er beregnet på nettogrunnlaget.

Selskapet har ikke endret regnskapsprinsipp fra 2022 til 2023.



HVITTINGFOSS FRUKTLAGER SA
939 530 908

Note 1 - Lønnskostnader

Spesifikasjon av lønnskostnader	2023	2022
Lønn	3 234 545	3 192 855
Arbeidsgiveravgift	526 223	524 752
Pensjonskostnader	253 710	218 471
Andre relaterte ytelser	305 651	285 903
Sum	4 320 129	4 221 981

Note 2 - Varige driftsmidler og immaterielle eiendeler

	Varige driftsmidler
Anskaffelseskost 01.01.	2 479 662
Tilgang i året	0
Avgang i året	0
Anskaffelseskost 31.12.	2 479 662
Samlede avskrivninger, nedskrivninger og reverseringer av nedskrivninger	-1 512 461
Balanseført verdi per 31.12.	967 201
Avskrivninger, nedskrivninger og reverseringer av nedskrivninger i regnskapsåret	70 798

Note 3 - Spesifisering av skatt

Skattekostnad	2023	2022
Betalbar skatt på alminnelig inntekt	200 839	181 542
Formueskatt	43 840	20 565
Skattekostnad	244 679	202 107
Skattepliktig inntekt		
Resultat før skatt	1 022 120	787 903
Permanente forskjeller	-769	78
+/- Endring i midlertidige forskjeller	29 232	37 212
+/- Andre elementer	-199 767	0
Skattepliktig inntekt	850 817	825 193
Betalbar skatt i balansen		
Betalbar skatt på årets resultat	187 128	181 542
Formueskatt	43 840	20 565
Sum betalbar skatt i balansen	230 968	202 107

Note 4 - Midlertidige forskjeller - utsatt skatt/skattefordel

Utsatt skatt/utsatt skattefordel i balansen avsettes på grunnlag av forskjeller mellom regnskapsmessige og skattemessige verdier i henhold til norsk regnskapsstandard for skatt.

Midlertidige skatteøkende og skattereduserende forskjeller som kan utlignes er nettoført.

Midlertidige forskjeller knyttet til:	01.01.2023	31.12.2023	Endring
Anleggsmidler	-292 975	-319 030	26 055
Omløpsmidler	-225 326	-228 503	3 177
Netto forskjeller	-518 301	-547 533	29 232
Skattereduserende forskjeller som ikke kan utlignes	518 301	547 533	-29 232
Sum midlertidige forskjeller som påvirker betalbar skatt	0	0	0
Utsatt skatt 31.12.2023 basert på 22 %	0	0	0



HVITTINGFOSS FRUKTLAGER SA
939 530 908

Note 5 - Egenkapital

	Selskapskapital	Opptjent egenkapital	Sum
Egenkapital 31.12.2022	159 701	10 070 401	10 230 102
Årsresultat	0	577 441	577 441
Egenkapital 31.12.2023	159 701	10 647 842	10 807 544

Note 6 - Disponering

Det er avsatt kjøpsutbytte på kr 200.000 til medlemmene.

Note 7 - Virkelig verdi av finansielle instrumenter

Eiendel	Virkelig verdi	Periodens resultatførte verdiendringer
Vittingfoss Vel AS	10 057	0

Note 6 Øvrig Langsiktig gjeld

Selskapet er innvilget ordinær kreditt i Sparebank1 på kr 1.500.000

Panten er sikret med pantsatte eiendeler (balanseførte verdier)

	2023	2022
Forretningseiendom	984 163	984 163
Varelager	8 102 573	8 118 363
Kundefordringer	2 011 984	1 761 830

Antall årsverk

Antall årsverk sysselsatt i regnskapsåret: 6

Lån og sikkerhetsstillelse til ledende personer, eiere med videre

Det er ikke gitt lån eller sikkerhetsstillelse til medlemmer av styrende organer.