



ÅRSREGNSKAPET FOR REGNSKAPSÅRET 2022 - GENERELL INFORMASJON

Enheten

Organisasjonsnummer: 927 373 866
Organisasjonsform: Aksjeselskap
Foretaksnavn: MUL INVEST AS
Forretningsadresse: Tønsnesmyra 11
9023 KROKELVDALEN

Regnskapsår

Årsregnskapets periode: 01.01.2022 - 31.12.2022

Konsern

Morselskap i konsern: Nei

Regnskapsregler

Regler for små foretak benyttet: Ja
Benyttet ved utarbeidelsen av årsregnskapet til selskapet: Regnskapslovens alminnelige regler

Årsregnskapet fastsatt av kompetent organ

Bekreftet av representant for selskapet: Lars-Magne Larsen
Dato for fastsettelse av årsregnskapet: 30.06.2023

Grunnlag for avgivelse

År 2022: Årsregnskapet er elektronisk innlevert
År 2021: Tall er hentet fra elektronisk innlevert årsregnskap fra 2022

Det er ikke krav til at årsregnskapet m.v. som sendes til Regnskapsregisteret er undertegnet. Kontrollen på at dette er utført ligger hos revisor/enhetens øverste organ. Sikkerheten ivaretas ved at innsender har rolle/rettighet for innsending av årsregnskapet via Altinn, og ved at det bekreftes at årsregnskapet er fastsatt av kompetent organ.

Brønnøysundregistrene, 23.07.2024



Resultatregnskap

Beløp i: NOK	Note	2022	2021
RESULTATREGNSKAP			
Inntekter			
Sum inntekter		0	0
Kostnader			
Annen driftskostnad		7 993	1 875
Sum kostnader		7 993	1 875
Driftsresultat		-7 993	-1 875
Finansinntekter og finanskostnader			
Inntekt på inv. i tilknyttet selskap		2 000 000	4 000 000
Annen finansinntekt		308 507	40 820
Sum finansinntekter		2 308 507	4 040 820
Verdired. av markedsb. finansielle oml.midler		993 030	
Annen finanskostnad		43 516	
Sum finanskostnader		1 036 546	
Netto finans		1 271 961	4 040 820
Ordinært resultat før skattekostnad		1 263 968	4 038 945
Skattekostnad på ordinært resultat		16 373	25 032
Ordinært resultat etter skattekostnad		1 247 595	4 013 913
Årsresultat		1 247 595	4 013 913
Årsresultat etter minoritetsinteresser		1 247 595	4 013 913
Overføringer og disponeringer			
Overføringer annen innskutt egenkapital			5 570
Overføringer annen egenkapital		1 247 595	4 008 343
Sum overføringer og disponeringer		1 247 595	4 013 913



Balanse

Beløp i: NOK	Note	2022	2021
BALANSE - EIENDELER			
Anleggsmidler			
Immaterielle eiendeler			
Finansielle anleggsmidler			
Investeringer i tilknyttet selskap	1	15 500 000	15 500 000
Investeringer i aksjer og andeler		2 413 170	413 170
Sum finansielle anleggsmidler		17 913 170	15 913 170
Sum anleggsmidler		17 913 170	15 913 170
Omløpsmidler			
Varer			
Investeringer			
Markedsbaserte aksjer		2 299 304	2 810 754
Sum investeringer		2 299 304	2 810 754
Bankinnskudd, kontanter og lignende			
Bankinnskudd, kontanter o.l.		589 837	839 451
Sum bankinnskudd, kontanter og lignende		589 837	839 451
Sum omløpsmidler		2 889 141	3 650 205
SUM EIENDELER		20 802 311	19 563 375
BALANSE - EGENKAPITAL OG GJELD			
Egenkapital			
Innskutt egenkapital			
Selskapskapital	2	30 000	30 000
Annen innskutt egenkapital		15 500 000	15 500 000
Sum innskutt egenkapital		15 530 000	15 530 000
Opptjent egenkapital			



Balanse

Beløp i: NOK	Note	2022	2021
Annen egenkapital		5 255 938	4 008 343
Sum opptjent egenkapital		5 255 938	4 008 343
Sum egenkapital		20 785 938	19 538 343
Sum langsiktig gjeld		0	0
Kortsiktig gjeld			
Betalbar skatt		16 373	25 032
Sum kortsiktig gjeld		16 373	25 032
Sum gjeld		16 373	25 032
SUM EGENKAPITAL OG GJELD		20 802 311	19 563 375



Brønnøysundregistrene

ÅRSREGNSKAP FOR REGNSKAPSÅRET 2022 - GENERELL INFORMASJON

Journalnummer: 2023 623863

Enheten

Organisasjonsnummer: 927 373 866
Organisasjonsform: Aksjeselskap
Foretaksnavn: MUL INVEST AS
Forretningsadresse: Tønsnesmyra 11
9023 KROKELVDALEN

Regnskapsår

Årsregnskapets periode: 01.01.2022 - 31.12.2022

Konsern

Morselskap i konsern: Nei

Regnskapsregler

Regler for små foretak benyttet: Ja
Benyttet ved utarbeidelsen av
årsregnskapet til selskapet: Regnskapslovens alminnelige regler

Årsregnskapet fastsatt av kompetent organ

Bekreftet av representant for selskapet: Lars-Magne Larsen
Dato for fastsettelse av årsregnskapet: 30.06.2023

Revisjon

Selskapet har besluttet at årsregnskapet
ikke skal revideres: Ja

Grunnlag for avgivelse

År 2022: Årsregnskap er elektronisk innlevert.
År 2021: Tall er hentet fra elektronisk innlevert årsregnskap fra 2022.

Det er ikke krav til at årsregnskapet m.v. som sendes til Regnskapsregisteret er undertegnet. Kontrollen på at dette er utført ligger hos revisor/enhetens øverste organ. Sikkerheten ivaretas ved at innsender har rolle/rettighet for innsending av årsregnskapet via Altinn, og ved at det bekreftes at årsregnskapet er fastsatt av kompetent organ.

Brønnøysundregistrene, 17.07.2023



Organisasjonsnr: 927 373 866
MUL INVEST AS

RESULTATREGNSKAP

Beløp i: NOK	Note	2022	2021
RESULTATREGNSKAP			
Inntekter			
Sum inntekter		0	0
Kostnader			
Annen driftskostnad		7 993	1 875
Sum kostnader		7 993	1 875
Driftsresultat		-7 993	-1 875
Finansinntekter og finanskostnader			
Inntekt på inv. i tilknyttet selskap		2 000 000	4 000 000
Annen finansinntekt		308 507	40 820
Sum finansinntekter		2 308 507	4 040 820
Verdired. av markedsb. finansielle oml.midler		993 030	
Annen finanskostnad		43 516	
Sum finanskostnader		1 036 546	
Netto finans		1 271 961	4 040 820
Ordinært resultat før skattekostnad		1 263 968	4 038 945
Skattekostnad på ordinært resultat		16 373	25 032
Ordinært resultat etter skattekostnad		1 247 595	4 013 913
Årsresultat		1 247 595	4 013 913
Årsresultat etter minoritetsinteresser		1 247 595	4 013 913
Overføringer og disponeringer			
Overføringer annen innskutt egenkapital			5 570
Overføringer annen egenkapital		1 247 595	4 008 343
Sum overføringer og disponeringer		1 247 595	4 013 913



Organisasjonsnr: 927 373 866
MUL INVEST AS

BALANSE

Beløp i: NOK **Note** **2022** **2021**

BALANSE - EIENDELER

Anleggsmidler

Immaterielle eiendeler

Finansielle anleggsmidler

Investeringer i tilknyttet selskap	1	15 500 000	15 500 000
Investeringer i aksjer og andeler		2 413 170	413 170
Sum finansielle anleggsmidler		17 913 170	15 913 170
Sum anleggsmidler		17 913 170	15 913 170

Omløpsmidler

Varer

Investeringer

Markedsbaserte aksjer		2 299 304	2 810 754
Sum investeringer		2 299 304	2 810 754

Bankinnskudd, kontanter og lignende

Bankinnskudd, kontanter o. l.		589 837	839 451
Sum bankinnskudd, kontanter og lignende		589 837	839 451
Sum omløpsmidler		2 889 141	3 650 205

SUM EIENDELER **20 802 311** **19 563 375**

BALANSE - EGENKAPITAL OG GJELD

Egenkapital

Innskutt egenkapital

Selskapskapital	2	30 000	30 000
Annen innskutt egenkapital		15 500 000	15 500 000
Sum innskutt egenkapital		15 530 000	15 530 000

Opptjent egenkapital

Annen egenkapital		5 255 938	4 008 343
Sum opptjent egenkapital		5 255 938	4 008 343

Sum egenkapital **20 785 938** **19 538 343**

Sum langsiktig gjeld **0** **0**



Kortsiktig gjeld		
Betalbar skatt	16 373	25 032
Sum kortsiktig gjeld	16 373	25 032
Sum gjeld	16 373	25 032
SUM EGENKAPITAL OG GJELD	20 802 311	19 563 375



Organisasjonsnr: 927 373 866
MUL INVEST AS

NOTEOPPLYSNINGER - SELSKAP - alle poster oppgitt i hele tall

Note

Antall årsverk i regnskapsåret
0.00

<u>Sum</u>	<u>Beløp</u>
<u>Balanseført verdi 31.12.</u>	<u>Varige driftsmidler Immaterielle eiend.</u>

Konsernregnskap

Morselskapet sitt navn

Forretningskontor for morselskapet

Begrunnelse for at datterselskap er utelatt fra konsolideringen

Konsern, tilknyttet selskap m.v. - fordringer og gjeld

Fordringer

<u>Samlet beløp - tilknyttet selskap</u>	<u>Årets</u>	<u>Fjorårets</u>
--	--------------	------------------

<u>Samlet beløp - foretak i samme konsern</u>	<u>Årets</u>	<u>Fjorårets</u>
---	--------------	------------------

<u>Samlet beløp - foretak i samme konsern</u>	<u>Årets</u>	<u>Fjorårets</u>
---	--------------	------------------

<u>Samlet beløp - felles kontrollert virksomhet</u>	<u>Årets</u>	<u>Fjorårets</u>
---	--------------	------------------

<u>Pantstillelse</u>	<u>Beløp</u>
----------------------	--------------

<u>Beholdning av egne aksjer</u>	<u>Antall</u>	<u>Pålydende</u>	<u>Andel av aksjek.</u>
----------------------------------	---------------	------------------	-------------------------



Note

Lån og sikkerhetsstillelse til medlemmer

Er det gitt lån eller sikkerhetsstillelse til ledende personer: Nei

Opplysninger om:


Medlemmer av:

Mer om lån og sikkerhetsstillelse

Note

Noteopplysninger ut over minimumskravene for små foretak

Fullstendige noteopplysninger fremkommer av vedlagte PDF-dokument




**Årsregnskap 2022
for
MUL Invest AS**

Organisasjonsnr. 927 373 866



MUL Invest AS




Resultatregnskap

	Note	2022	2021
DRIFTSINNEKTER OG DRIFTSKOSTNADER			
Driftsinntekter			
Sum driftsinntekter		0	0
Driftskostnader			
Annen driftskostnad		7 993	1 875
Sum driftskostnader		7 993	1 875
DRIFTSRESULTAT		(7 993)	(1 875)
FINANSINNEKTER OG FINANSKOSTNADER			
Finansinntekter			
Inntekt på inv. i tilknyttet selskap		2 000 000	4 000 000
Annen finansinntekt		308 507	40 820
Sum finansinntekter		2 308 507	4 040 820
Finanskostnader			
Verdired. av markedsb. finansielle oml.midler		993 030	0
Annen finanskostnad		43 516	0
Sum finanskostnader		1 036 546	0
NETTO FINANSPOSTER		1 271 961	4 040 820
ORDINÆRT RES. FØR SKATTEKOSTNAD		1 263 968	4 038 945
Skattekostnad på ordinært resultat		16 373	25 032
ORDINÆRT RESULTAT		1 247 595	4 013 913
ÅRSRESULTAT		1 247 595	4 013 913
OVERF. OG DISPONERINGER			
Overføringer annen innskutt egenkapital		0	5 570
Overføringer annen egenkapital		1 247 595	4 008 343
SUM OVERF. OG DISP.		1 247 595	4 013 913



MUL Invest AS



Balanse pr. 31.12.2022

	Note	31.12.2022	31.12.2021
EIENDELER			
ANLEGGSMIDLER			
Finansielle anleggsmidler			
Investeringer i tilknyttet selskap	1	15 500 000	15 500 000
Investeringer i aksjer og andeler		2 413 170	413 170
Sum finansielle anleggsmidler		17 913 170	15 913 170
SUM ANLEGGSMIDLER		17 913 170	15 913 170
OMLØPSMIDLER			
Investeringer			
Markedsbaserte aksjer		2 299 304	2 810 754
Sum investeringer		2 299 304	2 810 754
Bankinnskudd, kontanter o.l.		589 837	839 451
SUM OMLØPSMIDLER		2 889 141	3 650 205
SUM EIENDELER		20 802 311	19 563 375
EGENKAPITAL OG GJELD			
EGENKAPITAL			
Innskutt egenkapital			
Selskapskapital	2	30 000	30 000
Annen innskutt egenkapital		15 500 000	15 500 000
Sum innskutt egenkapital		15 530 000	15 530 000
Opptjent egenkapital			
Annen egenkapital		5 255 938	4 008 343
Sum opptjent egenkapital		5 255 938	4 008 343
SUM EGENKAPITAL		20 785 938	19 538 343
GJELD			
KORTSIKTIG GJELD			
Betalbar skatt		16 373	25 032
SUM KORTSIKTIG GJELD		16 373	25 032
SUM GJELD		16 373	25 032
SUM EGENKAPITAL OG GJELD		20 802 311	19 563 375

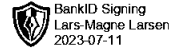
I styret for MUL Invest AS

Tromsø 31.12.2021

Lars-Magen Larsen
Styrets leder



MUL Invest AS



Noter 2022

Regnskapsprinsipper:

Årsregnskapet er satt opp i samsvar med regnskapsloven og god regnskapsskikk for små foretak.

Inntektsføring

Inntektsføring ved salg av varer skjer på leveringstidspunktet. Tjenester inntektsføres i takt med utførelsen. Andelen av salgsinntekter som knytter seg til fremtidige serviceytelser, balanseføres som uopptjent inntekt ved salget og inntektsføres deretter i takt med levering av ytelsene.

Anleggsmidler

Lineære avskrivninger over driftsmidlenes forventede økonomiske levetid er lagt til grunn ved beregning av avskrivningsbeløp. Levetid fremkommer av de avskrivningssatsene som er angitt i noteopplysningene.

Investeringer i aksjer og fond

Investeringene er langsiktig og bokføres til kostpris inntil realisasjon.

Fordringer

Kundefordringer føres opp i balansen til pålydende etter fradrag for avsetning til påregnelig tap. Avsetning til påregnelig tap gjøres på grunnlag av en individuell vurdering av de enkelte fordringene. I tillegg gjøres det for øvrige kundefordringer en uspesifisert avsetning for å dekke antatt tap.


Andre fordringer er også gjenstand for en tilsvarende vurdering.

Skatt

Skattekostnaden i resultatregnskapet omfatter periodens betalbare skatt som blir utlignet og forfaller til betaling i neste regnskapsår, i tillegg til endring i utsatt skatt. Utsatt skatt er beregnet med skattesatsen ved utgangen av regnskapsåret (22 %) på grunnlag av skattereduserende og skatteøkende midlertidige forskjeller som eksisterer mellom regnskapsmessige og skattemessige verdier. I beregningen er det også medtatt skattemessig framførbart underskudd ved regnskapsårets utgang. Skatteøkende og skattereduserende midlertidige forskjeller som reverserer eller kan reversere i samme periode er utlignet og nettoført.



MUL Invest AS



Noter 2022

Note 1 - Investeringer i tilknyttet selskap

Selskapet eier 24 stk aksjer i Terna Invest AS

Inntekt på investeringen i 2021 utgjør kr 4.000.000,-.

Note 2 - Selskapskapital

	Aksjekapital / selskapskapital	Overkurs	Annen innskutt egenkapital	Annen EK / udekket tap
Pr 1.1.	30 000	0	15 500 000	4 008 343
+Fra årets resultat			0	1 247 595
=Pr 31.12.	30 000	0	15 500 000	5 255 938