



ÅRSREGNSKAPET FOR REGNSKAPSÅRET 2022 - GENERELL INFORMASJON

Enheten

Organisasjonsnummer: 989 776 878
Organisasjonsform: Aksjeselskap
Foretaksnavn: GYL KRAFT AS
Forretningsadresse: c/o Clemens Kraft AS
Fridtjof Nansens plass 6
0160 OSLO

Regnskapsår

Årsregnskapets periode: 01.01.2022 - 31.12.2022

Konsern

Morselskap i konsern: Nei

Regnskapsregler

Regler for små foretak benyttet: Ja
Benyttet ved utarbeidelsen av årsregnskapet til selskapet: Regnskapslovens alminnelige regler

Årsregnskapet fastsatt av kompetent organ

Bekreftet av representant for selskapet: Bjørnar Håland Hovin
Dato for fastsettelse av årsregnskapet: 16.06.2023

Grunnlag for avgivelse

År 2022: Årsregnskapet er elektronisk innlevert
År 2021: Tall er hentet fra elektronisk innlevert årsregnskap fra 2022

Det er ikke krav til at årsregnskapet m.v. som sendes til Regnskapsregisteret er undertegnet. Kontrollen på at dette er utført ligger hos revisor/enhetens øverste organ. Sikkerheten ivaretas ved at innsender har rolle/rettighet for innsending av årsregnskapet via Altinn, og ved at det bekreftes at årsregnskapet er fastsatt av kompetent organ.

Brønnøysundregistrene, 05.07.2024



Resultatregnskap

Beløp i: NOK	Note	2022	2021
RESULTATREGNSKAP			
Inntekter			
Salgsinntekt	1	1 412 912	1 843 082
Annen driftsinntekt			58 838
Sum inntekter		1 412 912	1 901 920
Kostnader			
Varekostnad		144 339	160 920
Avskrivning av driftsmidler og immaterielle eiendeler	2	311 121	311 121
Nedskrivning av varige driftsmidler og immaterielle eiendeler	2		
Annen driftskostnad	3	352 176	362 147
Sum kostnader		807 636	834 188
Driftsresultat		605 276	1 067 732
Finansinntekter og finanskostnader			
Annen renteinntekt		21 066	365
Annen finansinntekt		-35	
Sum finansinntekter		21 031	365
Rentekostnad til foretak i samme konsern		83 718	
Annen rentekostnad		85 986	129 915
Annen finanskostnad		105	788
Sum finanskostnader		169 808	130 703
Netto finans		-148 777	-130 338
Ordinært resultat før skattekostnad		456 498	937 394
Skattekostnad på resultat	4	100 539	206 301
Ordinært resultat etter skattekostnad		355 959	731 093
Årsresultat	5	355 959	731 093
Årsresultat etter minoritetsinteresser		355 959	731 093
Totalresultat		355 959	731 093



Resultatregnskap

Beløp i: NOK	Note	2022	2021
Overføringer og disponeringer			
Avsatt til annen egenkapital		355 959	731 093
Sum overføringer og disponeringer		355 959	731 093



Balanse

Beløp i: NOK	Note	2022	2021
BALANSE - EIENDELER			
Anleggsmidler			
Immaterielle eiendeler			
Konsesjoner, patenter o.l.	2	49 000	49 000
Utsatt skattefordel	4	77 220	70 069
Sum immaterielle eiendeler		126 220	119 069
Varige driftsmidler			
Kraftverk	2	6 776 243	7 087 364
Maskiner og anlegg	2		
Driftsløsøre, inventar o.a. utstyr	2		
Sum varige driftsmidler	6	6 776 243	7 087 364
Andre langsiktige fordringer	7, 8		
Sum anleggsmidler		6 902 463	7 206 433
Omløpsmidler			
Varer			
Fordringer			
Kundefordringer	7	12 006	182 515
Andre kortsiktige fordringer	7, 8		35 357
Sum fordringer	8	12 006	217 872
Bankinnskudd, kontanter og lignende			
Bankinnskudd, kontanter o.l.	9	7 121 904	1 371 338
Sum bankinnskudd, kontanter og lignende		7 121 904	1 371 338
Sum omløpsmidler		7 133 910	1 589 211
SUM EIENDELER		14 036 373	8 795 644

BALANSE - EGENKAPITAL OG GJELD

Egenkapital



Balanse

Beløp i: NOK	Note	2022	2021
Innskutt egenkapital			
Aksjekapital	10	700 000	700 000
Sum innskutt egenkapital		700 000	700 000
Opptjent egenkapital			
Annen egenkapital		2 495 941	2 139 981
Sum opptjent egenkapital		2 495 941	2 139 981
Sum egenkapital	5	3 195 941	2 839 981
Gjeld			
Langsiktig gjeld			
Utsatt skatt	4		
Annen langsiktig gjeld			
Gjeld til kredittinstitusjoner	8		5 381 400
Langsiktig konserngjeld	7, 8	5 300 000	
Sum annen langsiktig gjeld		5 300 000	5 381 400
Sum langsiktig gjeld		5 300 000	5 381 400
Kortsiktig gjeld			
Leverandørgjeld	7	84 122	119 127
Betalbar skatt	4	107 690	212 905
Skyldig offentlige avgifter		30 272	123 091
Annen kortsiktig gjeld	7	5 318 348	119 139
Sum kortsiktig gjeld		5 540 432	574 262
Sum gjeld		10 840 432	5 955 662
SUM EGENKAPITAL OG GJELD		14 036 373	8 795 644
POSTER UTENOM BALANSEN			
Garantistillelser	6		
Pantstillelser	6		



Brønnøysundregistrene

ÅRSREGNSKAP FOR REGNSKAPSÅRET 2022 - GENERELL INFORMASJON

Journalnummer: 2023 524289

Enheten

Organisasjonsnummer: 989 776 878
Organisasjonsform: Aksjeselskap
Foretaksnavn: GYL KRAFT AS
Forretningsadresse: c/o Clemens Kraft AS
Fridtjof Nansens plass 6
0160 OSLO

Regnskapsår

Årsregnskapets periode: 01.01.2022 - 31.12.2022

Konsern

Morselskap i konsern: Nei

Regnskapsregler

Regler for små foretak benyttet: Ja
Benyttet ved utarbeidelsen av
årsregnskapet til selskapet: Regnskapslovens alminnelige regler

Årsregnskapet fastsatt av kompetent organ

Bekreftet av representant for selskapet: Bjørnar Håland Hovin
Dato for fastsettelse av årsregnskapet: 16.06.2023

Grunnlag for avgivelse

År 2022: Årsregnskap er elektronisk innlevert.
År 2021: Tall er hentet fra elektronisk innlevert årsregnskap fra 2022.

Det er ikke krav til at årsregnskapet m.v. som sendes til Regnskapsregisteret er undertegnet. Kontrollen på at dette er utført ligger hos revisor/enhetens øverste organ. Sikkerheten ivaretas ved at innsender har rolle/rettighet for innsending av årsregnskapet via Altinn, og ved at det bekreftes at årsregnskapet er fastsatt av kompetent organ.

Brønnøysundregistrene, 29.06.2023



Organisasjonsnr: 989 776 878
GYL KRAFT AS

RESULTATREGNSKAP

Beløp i: NOK	Note	2022	2021
RESULTATREGNSKAP			
Inntekter			
Salgsinntekt	1	1 412 912	1 843 082
Annen driftsinntekt			58 838
Sum inntekter		1 412 912	1 901 920
Kostnader			
Varekostnad		144 339	160 920
Avskrivning av driftsmidler og immaterielle eiendeler	2	311 121	311 121
Nedskrivning av varige driftsmidler og immaterielle eiendeler	2		
Annen driftskostnad	3	352 176	362 147
Sum kostnader		807 636	834 188
Driftsresultat		605 276	1 067 732
Finansinntekter og finanskostnader			
Annen renteinntekt		21 066	365
Annen finansinntekt		-35	
Sum finansinntekter		21 031	365
Rentekostnad til foretak i samme konsern		83 718	
Annen rentekostnad		85 986	129 915
Annen finanskostnad		105	788
Sum finanskostnader		169 808	130 703
Netto finans		-148 777	-130 338
Ordinært resultat før skattekostnad			
Skattekostnad på resultat	4	100 539	206 301
Ordinært resultat etter skattekostnad		355 959	731 093
Årsresultat	5	355 959	731 093
Årsresultat etter minoritetsinteresser		355 959	731 093
Totalresultat		355 959	731 093
Overføringer og disponeringer			
Avsatt til annen egenkapital		355 959	731 093



Sum overføringer og
disponeringer

355 959

731 093



Organisasjonsnr: 989 776 878
GYL KRAFT AS

BALANSE

Beløp i: NOK **Note** **2022** **2021**

BALANSE - EIENDELER

Anleggsmidler

Immaterielle eiendeler

Konsesjoner, patenter o.l.	2	49 000	49 000
Utsatt skattefordel	4	77 220	70 069
Sum immaterielle eiendeler		126 220	119 069

Varige driftsmidler

Kraftverk	2	6 776 243	7 087 364
Maskiner og anlegg	2		
Driftsløsøre, inventar o. a. utstyr	2		
Sum varige driftsmidler	6	6 776 243	7 087 364

Andre langsiktige
fordringer

	7, 8		
Sum anleggsmidler		6 902 463	7 206 433

Omløpsmidler

Varer

Fordringer

Kundefordringer	7	12 006	182 515
Andre kortsiktige fordringer	7, 8		35 357
Sum fordringer	8	12 006	217 872

Bankinnskudd, kontanter og lignende

Bankinnskudd, kontanter o. l.	9	7 121 904	1 371 338
Sum bankinnskudd, kontanter og lignende		7 121 904	1 371 338

Sum omløpsmidler

7 133 910 **1 589 211**

SUM EIENDELER

14 036 373 **8 795 644**

BALANSE - EGENKAPITAL OG GJELD

Egenkapital

Innskutt egenkapital

Aksjekapital	10	700 000	700 000
Sum innskutt egenkapital		700 000	700 000

Opptjent egenkapital

Annen egenkapital		2 495 941	2 139 981
-------------------	--	-----------	-----------



Sum opptjent egenkapital		2 495 941	2 139 981
Sum egenkapital	5	3 195 941	2 839 981
Gjeld			
Langsiktig gjeld			
Utsatt skatt	4		
Annen langsiktig gjeld			
Gjeld til			
kredittinstitusjoner	8		5 381 400
Langsiktig konserngjeld	7, 8	5 300 000	
Sum annen langsiktig gjeld		5 300 000	5 381 400
Sum langsiktig gjeld		5 300 000	5 381 400
Kortsiktig gjeld			
Leverandørgjeld	7	84 122	119 127
Betalbar skatt	4	107 690	212 905
Skyldig offentlige avgifter		30 272	123 091
Annen kortsiktig gjeld	7	5 318 348	119 139
Sum kortsiktig gjeld		5 540 432	574 262
Sum gjeld		10 840 432	5 955 662
SUM EGENKAPITAL OG GJELD		14 036 373	8 795 644
POSTER UTENOM BALANSEN			
Garantistillelser	6		
Pantstillelser	6		



Organisasjonsnr: 989 776 878
GYL KRAFT AS

NOTEOPPLYSNINGER - SELSKAP - alle poster oppgitt i hele tall

Note
3

Antall årsverk i regnskapsåret
0.00

Sum Beløp

Balanseført verdi 31.12. Varige driftsmidler Immaterielle eiend.

Konsernregnskap

Morselskapet sitt navn

Forretningskontor for morselskapet

Begrunnelse for at datterselskap er utelatt fra konsolideringen

Samlet beløp - tilknyttet selskap Årets Fjorårets

Samlet beløp - foretak i samme konsern Årets Fjorårets

Samlet beløp - foretak i samme konsern Årets Fjorårets

Samlet beløp - felles kontrollert virksomhet Årets Fjorårets

Pantstillelse Beløp

Beholdning av egne aksjer Antall Pålydende Andel av aksjek.



Til generalforsamlingen i Gyl Kraft AS

Uavhengig revisors beretning

Konklusjon

Vi har revidert årsregnskapet for Gyl Kraft AS som består av balanse per 31. desember 2022, resultatregnskap for regnskapsåret avsluttet per denne datoen og noter til årsregnskapet, herunder et sammendrag av viktige regnskapsprinsipper.

Etter vår mening

- oppfyller årsregnskapet gjeldende lovkrav, og
- gir årsregnskapet et rettviseende bilde av selskapets finansielle stilling per 31. desember 2022, og av dets resultater for regnskapsåret avsluttet per denne datoen i samsvar med regnskapslovens regler og god regnskapsskikk i Norge.

Grunnlag for konklusjonen

Vi har gjennomført revisjonen i samsvar med International Standards on Auditing (ISA-ene). Våre oppgaver og plikter i henhold til disse standardene er beskrevet nedenfor under *Revisors oppgaver og plikter ved revisjonen av årsregnskapet*. Vi er uavhengige av selskapet i samsvar med kravene i relevante lover og forskrifter i Norge og International Code of Ethics for Professional Accountants (inkludert internasjonale uavhengighetsstandarder) utstedt av International Ethics Standards Board for Accountants (IESBA-reglene), og vi har overholdt våre øvrige etiske forpliktelser i samsvar med disse kravene. Innhentet revisjonsbevis er etter vår vurdering tilstrekkelig og hensiktsmessig som grunnlag for vår konklusjon.

Styrets ansvar for årsregnskapet

Styret (ledelsen) er ansvarlig for å utarbeide årsregnskapet og for at det gir et rettviseende bilde i samsvar med regnskapslovens regler og god regnskapsskikk i Norge. Ledelsen er også ansvarlig for slik internkontroll som den finner nødvendig for å kunne utarbeide et årsregnskap som ikke inneholder vesentlig feilinformasjon, verken som følge av misligheter eller utilsiktede feil.

Ved utarbeidelsen av årsregnskapet må ledelsen ta standpunkt til selskapets evne til fortsatt drift og opplyse om forhold av betydning for fortsatt drift. Forutsetningen om fortsatt drift skal legges til grunn for årsregnskapet så lenge det ikke er sannsynlig at virksomheten vil bli avvirket.

Revisors oppgaver og plikter ved revisjonen av årsregnskapet

Vårt mål er å oppnå betryggende sikkerhet for at årsregnskapet som helhet ikke inneholder vesentlig feilinformasjon, verken som følge av misligheter eller utilsiktede feil, og å avgi en revisjonsberetning som inneholder vår konklusjon. Betryggende sikkerhet er en høy grad av sikkerhet, men ingen garanti for at en revisjon utført i samsvar med ISA-ene, alltid vil avdekke vesentlig feilinformasjon. Feilinformasjon kan oppstå som følge av misligheter eller utilsiktede feil. Feilinformasjon er å anse som vesentlig dersom den enkeltvis eller samlet med rimelighet kan forventes å påvirke de økonomiske beslutningene som brukerne foretar på grunnlag av årsregnskapet.

PricewaterhouseCoopers AS, Dronning Eufemias gate 71, Postboks 748 Sentrum, NO-0106 Oslo
T: 02316, org. no.: 987 009 713 MVA, www.pwc.no
Statsautoriserte revisorer, medlemmer av Den norske Revisorforening og autorisert regnskapsførerselskap



For videre beskrivelse av revisors oppgaver og plikter vises det til:
<https://revisorforeningen.no/revisjonsberetninger>

Oslo, 31. mars 2023
PricewaterhouseCoopers AS

Marius Thorsrud
Statsautorisert revisor
(elektronisk signert)



 Securely signed with Brevio

Revisjonsberetning

Signers:

Name	Method	Date
Thorsrud, Marius	BANKID	2023-03-31 17:02

This document package contains:

- Closing page (this page)
- The original document(s)
- The electronic signatures. These are not visible in the document, but are electronically integrated.



This file is sealed with a digital signature.
The seal is a guarantee for the authenticity
of the document.

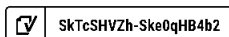


GYL KRAFT AS

ÅRSREGNSKAP 2022



CLEMENS KRAFT





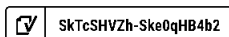
RESULTATREGNSKAP

GYL KRAFT AS

DRIFTSINNEKTER OG DRIFTSKOSTNADER	Note	2022	2021
Salgsinntekt	1	1 412 912	1 843 082
Annen driftsinntekt		0	58 838
Sum driftsinntekter		1 412 912	1 901 920
Varekostnad		144 339	160 920
Avskrivning av driftsmidler og immaterielle eiendeler	2	311 121	311 121
Annen driftskostnad	3	352 176	362 147
Sum driftskostnader		807 636	834 188
Driftsresultat		605 276	1 067 732
FINANSINNEKTER OG FINANSKOSTNADER			
Annen renteinntekt		21 066	365
Annen finansinntekt		-35	0
Rentekostnad til foretak i samme konsern		83 718	0
Annen rentekostnad		85 986	129 915
Annen finanskostnad		105	788
Resultat av finansposter		-148 777	-130 338
Resultat før skattekostnad		456 498	937 394
Skattekostnad på resultat	4	100 539	206 301
Årsresultat	5	355 959	731 093
OVERFØRINGER			
Avsatt til annen egenkapital		355 959	731 093
Sum overføringer		355 959	731 093

GYL KRAFT AS

SIDE 2





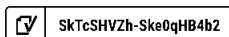
BALANSE

GYL KRAFT AS

EIENDELER	Note	2022	2021
ANLEGGSMIDLER			
IMMATERIELLE EIENDELER			
Konsesjoner, patenter o.l.	2	49 000	49 000
Utsatt skattefordel	4	77 220	70 069
Sum immaterielle eiendeler		126 220	119 069
VARIGE DRIFTSMIDLER			
Kraftverk	2	6 776 243	7 087 364
Sum varige driftsmidler	6	6 776 243	7 087 364
Sum anleggsmidler		6 902 463	7 206 433
OMLØPSMIDLER			
FORDRINGER			
Kundefordringer	7	12 006	182 515
Andre kortsiktige fordringer	7, 8	0	35 357
Sum fordringer	8	12 006	217 872
Bankinnskudd, kontanter o.l.	9	7 121 904	1 371 338
Sum omløpsmidler		7 133 910	1 589 211
Sum eiendeler		14 036 373	8 795 644

GYL KRAFT AS

SIDE 3





BALANSE

GYL KRAFT AS

EGENKAPITAL OG GJELD	Note	2022	2021
EGENKAPITAL			
INNSKUTT EGENKAPITAL			
Aksjekapital	10	700 000	700 000
Sum innskutt egenkapital		700 000	700 000
OPPTJENT EGENKAPITAL			
Annen egenkapital		2 495 941	2 139 981
Sum opptjent egenkapital		2 495 941	2 139 981
Sum egenkapital	5	3 195 941	2 839 981
GJELD			
ANNEN LANGSIKTIG GJELD			
Gjeld til kredittinstitusjoner	8	0	5 381 400
Langsiktig konserngjeld	7, 8	5 300 000	0
Sum annen langsiktig gjeld		5 300 000	5 381 400
KORTSIKTIG GJELD			
Leverandørgjeld	7	84 122	119 127
Betalbar skatt	4	107 690	212 905
Skyldig offentlige avgifter		30 272	123 091
Annen kortsiktig gjeld	7	5 318 348	119 139
Sum kortsiktig gjeld		5 540 432	574 262
Sum gjeld		10 840 432	5 955 662
Sum egenkapital og gjeld		14 036 373	8 795 644

Oslo, 31.03.2023
Styret i Gyl Kraft AS

Harald Magne Glomdal
styreleder

Einar J Gjul
styremedlem



REGNSKAPSPRINSIPPER

Årsregnskapet er satt opp i samsvar med regnskapsloven og god regnskapsskikk for små foretak. Gyl Kraft AS drifter Gyl kraftverk i Tingvoll kommune, plassert i prisområde NO3. Selskapets forretningsadresse er i Oslo kommune.

Regnskapet er avlagt under forutsetning om fortsatt drift, jf. regnskapsloven § 4-5.

Gyl Kraft AS inngår i konsernforhold, og konsolideres inn i regnskapet til Clemens Kraftverk AS, med forretningskontor i Oslo. Konsernregnskapet publiseres på www.clemenskraft.no.

Driftsinntekter

Inntekter ved salg av varer og tjenester vurderes til virkelig verdi av vederlaget, netto etter fradrag for merverdiavgift, rabatter og andre avslag. Inntektsføring ved salg av varer skjer på leveringstidspunktet.

Samtidig med produksjon av kraft opparbeides retten til å selge elsertifikater og opprinnelsesgarantier (GoO). Ett sertifikat/en garanti tildeles per 1 000 produserte kWh. Inntekter fra elsertifikathandel regnskapsføres når elsertifikater faktisk realiseres. Inntekter fra GoO-handel regnskapsføres i den perioden produksjonsgrunnlaget for tildeling er produsert gitt at garantiene er avtalt solgt innenfor perioden (overføring og oppgjør skjer med noe forsinkelse). Hvis ikke avtale foreligger regnskapsføres inntekten ved overføring.

Varekost

Selskapet har inngått avtale om leie av fallrett for kraftproduksjon. For dette mottar grunneierne en kompensasjon. Denne kompensasjonen er klassifisert som varekost. I tillegg inkludere varekostdefinisjonen ytelser til lokal netteier i form av nettariiffer. Nettariiffer består av en fast del kalkulert ut fra kraftverkets produksjonskapasitet og en variabel del kalkulert ut fra faktisk produksjon. Det variable leddet kan bli negativt (inntektseffekt for Gyl Kraft AS) ettersom satsen kan være negativ. Dette avhenger av øvrig kraftproduksjon og -transport hos andre aktører i nettet. Et tredje og siste element av varekost er selskapets kostnader forbundet med oppgjør og forvaltning av kraft og elsertifikater og opprinnelsesgarantier.

Klassifisering av balanseposter

Eiendeler bestemt til varig eie eller bruk klassifiseres som anleggsmidler. Fordringer klassifiseres som omløpsmidler hvis de skal tilbakebetales i løpet av ett år. For gjeld legges tilsvarende kriterier til grunn. Første års avdrag på langsiktige fordringer og langsiktig gjeld klassifiseres likevel ikke som omløpsmiddel og kortsiktig gjeld.

Anskaffelseskost

Anskaffelseskost for eiendeler omfatter kjøpesummen for eiendelen, med fradrag for bonuser, rabatter og lignende, og med tillegg for kjøpsutgifter (frakt, toll, offentlige avgifter som ikke refunderes og eventuelle andre direkte kjøpsutgifter). Ved kjøp i utenlandsk valuta balanseføres eiendelen til kursen på transaksjonstidspunktet, men til terminkursen ved bruk av terminkontrakt. For varige driftsmidler og immaterielle eiendeler omfatter anskaffelseskost også direkte utgifter for å klargjøre eiendelen for bruk, for eksempel utgifter til testing av eiendelen. Renter knyttet til tilvirkning av anleggsmidler balanseføres.

Generelt om vurdering av balanseposter

Omløpsmidler vurderes til det laveste av anskaffelseskost og virkelig verdi. Kortsiktig gjeld balanseføres til nominelt beløp på etableringstidspunktet. Anleggsmidler vurderes til anskaffelseskost. Varige driftsmidler og immaterielle eiendeler som har begrenset levetid avskrives lineært over den forventede økonomiske levetiden. Anleggsmidlene nedskrives til virkelig verdi ved verdifall. Langsiktig gjeld i norske kroner, med unntak av avsetninger for forpliktelse, balanseføres til nominelt beløp.

Varige driftsmidler

Andre varige driftsmidler balanseføres og avskrives lineært over driftsmidlenes forventede levetid dersom de har antatt levetid over 3 år og har en kostpris som overstiger kr 15 000. Tomter avskrives ikke. Vedlikehold av driftsmidler kostnadsføres løpende. Påkostninger og forbedringer legges til driftsmidlets kostpris og avskrives i takt med driftsmidlet. Skillet mellom vedlikehold og påkostning/forbedring regnes i forhold til driftsmidlets stand ved kjøp av driftsmidlet. Utgifter til leie av driftsmidler kostnadsføres. Forskuddsbetalinger balanseføres som forskuddsbetalt kostnad, og fordeles over leieperioden.



Nedskrivning av anleggsmidler

Ved indikasjon om at balanseført verdi av et anleggsmiddel er høyere enn virkelig verdi, foretas det test for verdifall. Testen foretas for det laveste nivå av anleggsmidler som har selvstendige kontantstrømmer. Hvis balanseført verdi er høyere enn både salgsverdi og gjenvinnbart beløp (nåverdi ved fortsatt bruk/eie), foretas det nedskrivning til det høyeste av salgsverdi og gjenvinnbart beløp. Tidligere nedskrivninger reverseres hvis forutsetningene for nedskrivningen ikke lenger er til stede.

Fordringer

Kundefordringer og andre fordringer er oppført i balansen til pålydende etter fradrag for avsetning til forventet tap. Avsetning for tap gjøres på grunnlag av individuelle vurderinger av de enkelte fordringene.

Skatt

Skattekostnaden i resultatregnskapet omfatter både periodens betalbare skatt og endring i utsatt skatt. Utsatt skatt beregnes med aktuell skattesats på grunnlag av midlertidige forskjeller mellom regnskapsmessige og skattemessige verdier, samt eventuelt ligningsmessig underskudd til fremføring ved utgangen av regnskapsåret. Skatteøkende og skattereduserende midlertidige forskjeller som reverserer eller kan reversere i samme periode er utlignet. Oppføring av utsatt skattefordel på netto skattereduserende forskjeller som ikke er utlignet og underskudd til fremføring, er begrunnet med antatt fremtidig inntjening. Utsatt skattefordel som kan balanseføres og utsatt skatt er oppført netto i balansen.



NOTE 1 SALGSINNTEKTER

	2022	2021
Per virksomhetsområde		
Kraftproduksjon	1 309 702	1 821 287
Elsertifikater	12 899	0
Opprinnelsesgarantier (GoO)	90 311	21 795
Sum	1 412 912	1 843 082

NOTE 2 VARIGE DRIFTSMIDLER OG IMMATERIELLE EIENDELER

	Fallretter og konse- sjoner	Kraft- stasjon	Maskin- teknisk	Elektro- teknisk	Totalt
Anskaffelseskost 01.01.2022	49 000	1 298 950	8 907 626	2 069 043	12 324 619
Anskaffelseskost 31.12.2022	49 000	1 298 950	8 907 626	2 069 043	12 324 619
Akkumulerte avskrivninger 31.12	0	253 295	3 481 839	1 764 242	5 499 376
Bokført verdi 31.12.2022	49 000	1 045 655	3 481 839	1 764 242	6 825 243
Akk. av- og nedskrivninger 01.01.2022	0	233 811	3 259 148	1 695 295	5 188 255
Årets avskrivninger	0	19 484	222 691	68 946	311 121
Akk. av- og nedskrivninger 31.12.2022	0	253 295	3 481 839	1 764 242	5 499 376
Forventet økonomisk levetid	-	67 år	40 år	20 år	
Avskrivningsplan	(ingen)	Lineær	Lineær	Lineær	

NOTE 3 LØNNSKOSTNADER OG YTELSER, GODTGJØRELSE TIL DAGLIG LEDER, STYRET OG REVISOR

Lønnskostnader

Selskapet har i 2022 sysselsatt 0 årsverk.

Pensjonsforpliktelser

Selskapet har ingen ansatte, og er følgelig ikke pliktig til å ha tjenstepensjonsordning etter lov om obligatorisk tjenstepensjon.

Ytelser til ledende personer

Det er ikke utbetalt lønn eller styrehonorar.

Det er ikke gitt lån/sikkerhetsstillelse til daglig leder, styreleder eller andre nærstående parter.



Revisor

Avtalt revisjonshonorar for lovpålagt revisjon for 2022 utgjør NOK 17 700 ekskl. mva.
I tillegg kommer kostnadsført honorar for andre attestasjonstjenester med kr 5 500 ekskl. mva.

NOTE 4 SKATT

Årets skattekostnad	2022	2021
Resultatført skatt på ordinært resultat:		
Betalbar skatt	107 690	212 905
Endring i utsatt skattefordel	-7 151	-6 604
Skattekostnad ordinært resultat	100 539	206 301
Skattepliktig inntekt:		
Ordinært resultat før skatt	456 498	937 394
Permanente forskjeller	498	339
Endring i midlertidige forskjeller	32 504	30 018
Skattepliktig inntekt	489 500	967 751
Betalbar skatt i balansen:		
Betalbar skatt på årets resultat	107 690	212 905
Sum betalbar skatt i balansen	107 690	212 905
Beregning av effektiv skattesats		
Resultat før skatt	456 498	937 394
Beregnet skatt av resultat før skatt	100 430	206 227
Skatteeffekt av permanente forskjeller	110	75
Sum	100 539	206 301
Effektiv skattesats	22,0 %	22,0 %

Skatteeffekten av midlertidige forskjeller som har gitt opphav til utsatt skatt og utsatte skattefordeler, spesifisert på typer av midlertidige forskjeller

	2022	2021	Endring
Varige driftsmidler	-350 998	-318 495	32 504
Sum	-350 998	-318 495	32 504
Grunnlag for utsatt skattefordel	-350 998	-318 495	32 504
Utsatt skattefordel (22 %)	-77 220	-70 069	7 151



NOTE 5 EGENKAPITAL

	Aksjekapital	Annen egenkapital	Sum egenkapital
Egenkapital 01.01.2022	700 000	2 139 981	2 839 981
Årets resultat		355 959	355 959
Egenkapital 31.12.2022	700 000	2 495 941	3 195 941

NOTE 6 PANTSTILLELSER OG GARANTIER

Selskapets eiendeler er pantsatt i forbindelse med konsernets finansiering og er stilt som sikkerhet for Clemens Kraftverk AS sitt syndikatlån på NOK 1,7 milliarder.

Regnskapsført verdi av pantsikrede eiendeler	31.12.2022	31.12.2021
Kraftverk og kraftverksrelaterte eiendeler	6 776 243	7 087 364
Sum	6 776 243	7 087 364

NOTE 7 MELLOMVÆRENDE MED SELSKAP I SAMME KONSERN M.V.

	Kunde- fordringer		Andre fordringer			
	2022	2021	2022	2021		
Foretak i samme konsern	0	0	0	0		
Sum	0	0	0	0		

	Leverandør- gjeld		Annen kortsiktig gjeld		Annen langsiktig gjeld	
	2022	2021	2022	2021	2022	2021
Foretak i samme konsern	35 381	21 484	5 227 996	0	5 300 000	0
Sum	35 381	21 484	5 227 996	0	5 300 000	0

Høsten 2022 gjennomførte Clemens Kraftverk en reorganisering av sine datter- og datterdatterselskap. Gyl Kraft AS fikk dermed et nytt morselskap. Konsernfinansiering har vært og er praktisert etter fossefallsprinsippet der det ikke foreligger konsernkontoordning. Som ledd i reorganiseringen ble det ytt et nytt konserninternt lån fra ny mor (Clemens Kraftverk AS) i desember 2022. Dette er, i januar 2023, benyttet til å innfri gjelden på NOK 5,23 millioner selskapet hadde per årsslutt til tidligere morselskap, og har medført en betydelig redusert balanse.

Langsiktig gjeld fra konsern har økt som følge av refinansiering av et banklån med et større syndikatlån inn til Clemens Kraftverk, se også note 6.



NOTE 8 FORDRINGER OG GJELD

	2022	2021
Fordringer med forfall > 1 år	0	0
Langsiktig gjeld med forfall >5 år	0	0

Gjeld som er sikret ved pant utgjør kr. 0. Langsiktig gjeld til konsern har ingen definert nedbetalingsplan. Se for øvrig note 6 om pantsatte eiendeler.

NOTE 9 BANKINNSKUDD

Innestående midler på skattetrekkkonto (bundne midler) er på kr. 0.

NOTE 10 AKSJONÆRER

Aksjekapitalen i Gyl Kraft AS pr. 31.12.2022 består av:

	Antall	Pålydende	Bokført
Ordinære aksjer	7 000	100,0	700 000
Sum	7 000		700 000

Eierstruktur

	Sum	Eierandel (%)	Stemmeandel (%)
Einar J Gjøl	1 785	25,50	25,50
Clemens Kraftverk AS	5 215	74,50	74,50
Totalt antall aksjer	7 000	100,00	100,00

Aksjer og opsjoner eiet av medlemmer i styret og daglig leder:

Navn	Verv	Sum
Einar J Gjøl	styremedlem	1 785
Totalt antall aksjer		1 785