



ÅRSREGNSKAPET FOR REGNSKAPSÅRET 2022 - GENERELL INFORMASJON

Enheten

Organisasjonsnummer: 920 700 128
Organisasjonsform: Aksjeselskap
Foretaksnavn: GRANDIFLORA INVEST AS
Forretningsadresse: c/o Jørgen Nygaard Anker-Rasch
John Colletts allé 27
0852 OSLO

Regnskapsår

Årsregnskapets periode: 01.01.2022 - 31.12.2022

Konsern

Morselskap i konsern: Ja
Konsernregnskap lagt ved: Nei

Regnskapsregler

Regler for små foretak benyttet: Ja
Benyttet ved utarbeidelsen av årsregnskapet til selskapet: Regnskapslovens alminnelige regler

Årsregnskapet fastsatt av kompetent organ

Bekreftet av representant for selskapet: Nrp Business Management AS
Dato for fastsettelse av årsregnskapet: 04.05.2023

Grunnlag for avgivelse

År 2022: Årsregnskapet er elektronisk innlevert
År 2021: Tall er hentet fra elektronisk innlevert årsregnskap fra 2022

Det er ikke krav til at årsregnskapet m.v. som sendes til Regnskapsregisteret er undertegnet. Kontrollen på at dette er utført ligger hos revisor/enhetens øverste organ. Sikkerheten ivaretas ved at innsender har rolle/rettighet for innsending av årsregnskapet via Altinn, og ved at det bekreftes at årsregnskapet er fastsatt av kompetent organ.

Brønnøysundregistrene, 06.06.2024



Resultatregnskap

Beløp i: NOK	Note	2022	2021
RESULTATREGNSKAP			
Kostnader			
Annen driftskostnad	2	54 138	24 968
Sum kostnader		54 138	24 968
Driftsresultat		-54 138	-24 968
Finansinntekter og finanskostnader			
Inntekt på investering i datterselskap	3	1 600 000	1 800 000
Inntekt på andre investeringer	3	10 719	1 336 459
Annen renteinntekt		17 534	1 706
Gevinst ved realisasjon av investeringer		23 263	177 701
Sum finansinntekter		1 651 516	3 315 867
Verdireduksjon markedsbaserte omløpsmidler	4	1 105 302	946 381
Nedskrivning av finansielle eiendeler	3	232 000	
Annen rentekostnad	5	51 531	21 015
Tap ved realisasjon av andre investeringer		117 827	143 715
Sum finanskostnader		1 506 660	1 111 111
Netto finans		144 856	2 204 755
Ordinært resultat før skattekostnad		90 718	2 179 787
Skattekostnad på resultat	6		
Ordinært resultat etter skattekostnad		90 718	2 179 787
Årsresultat		90 718	2 179 787
Årsresultat etter minoritetsinteresser		90 718	2 179 787
Totalresultat		90 718	2 179 787
Overføringer og disponeringer			
Udekket tap			29 363
Overført fra annen egenkapital		90 718	2 150 424
Sum overføringer og disponeringer		90 718	2 179 787



Resultatregnskap

Beløp i: NOK	Note	2022	2021
---------------------	-------------	-------------	-------------



Balanse

Beløp i: NOK	Note	2022	2021
BALANSE - EIENDELER			
Anleggsmidler			
Immaterielle eiendeler			
Finansielle anleggsmidler			
Investering i datterselskap	3	24 000	24 000
Investeringer i tilknyttet selskap	3	73 881 000	73 881 000
Investeringer i aksjer og andeler	3	823 608	702 479
Andre langsiktige fordringer		2 549 018	531 363
Sum finansielle anleggsmidler		77 277 626	75 138 842
Sum anleggsmidler		77 277 626	75 138 842
Omløpsmidler			
Varer			
Fordringer			
Andre kortsiktige fordringer			630 864
Konsernfordringer	3	1 600 000	1 800 000
Sum fordringer		1 600 000	2 430 864
Investeringer			
Markedsbaserte aksjer	4		
Andre markedsbaserte finansielle instrumenter		1 511 223	2 358 827
Sum investeringer		1 511 223	2 358 827
Bankinnskudd, kontanter og lignende			
Bankinnskudd		79 481	88 180
Sum bankinnskudd, kontanter og lignende		79 481	88 180
Sum omløpsmidler		3 190 705	4 877 871
SUM EIENDELER		80 468 330	80 016 713

BALANSE - EGENKAPITAL OG GJELD



Balanse

Beløp i: NOK	Note	2022	2021
Egenkapital			
Innskutt egenkapital			
Aksjekapital		30 000	30 000
Annen innskutt egenkapital		73 851 000	73 851 000
Sum innskutt egenkapital		73 881 000	73 881 000
Opptjent egenkapital			
Annen egenkapital		2 241 141	2 150 424
Sum opptjent egenkapital		2 241 141	2 150 424
Sum egenkapital	7	76 122 141	76 031 424
Gjeld			
Langsiktig gjeld			
Annen langsiktig gjeld			
Øvrig langsiktig gjeld	5	4 296 189	3 985 289
Sum annen langsiktig gjeld		4 296 189	3 985 289
Sum langsiktig gjeld		4 296 189	3 985 289
Kortsiktig gjeld			
Annen kortsiktig gjeld		50 000	
Sum kortsiktig gjeld		50 000	
Sum gjeld		4 346 189	3 985 289
SUM EGENKAPITAL OG GJELD		80 468 330	80 016 713



Brønnøysundregistrene

ÅRSREGNSKAP FOR REGNSKAPSÅRET 2022 - GENERELL INFORMASJON

Journalnummer: 2023 404512

Enheten

Organisasjonsnummer: 920 700 128
Organisasjonsform: Aksjeselskap
Foretaksnavn: GRANDIFLORA INVEST AS
Forretningsadresse: c/o Jørgen Nygaard Anker-Rasch
John Colletts allé 27
0852 OSLO

Regnskapsår

Årsregnskapets periode: 01.01.2022 - 31.12.2022

Konsern

Mørselskap i konsern: Ja
Konsernregnskap lagt ved: Nei

Regnskapsregler

Regler for små foretak benyttet: Ja
Benyttet ved utarbeidelsen av
årsregnskapet til selskapet: Regnskapslovens alminnelige regler

Årsregnskapet fastsatt av kompetent organ

Bekreftet av representant for selskapet: Nrp Business Management AS
Dato for fastsettelse av årsregnskapet: 04.05.2023

Revisjon

Årsregnskapet er utarbeidet av ekstern
autorisert regnskapsfører: Ja
Ekstern autorisert regnskapsfører har i
løpet av regnskapsåret bistått ved den
løpende regnskapsføringen eller utført
andre tjenester for selskapet enn å
utarbeide årsregnskapet: Ja

Grunnlag for avgivelse

År 2022: Årsregnskap er elektronisk innlevert.
År 2021: Tall er hentet fra elektronisk innlevert årsregnskap fra 2022.

Det er ikke krav til at årsregnskapet m.v. som sendes til Regnskapsregisteret er undertegnet. Kontrollen på at dette er utført ligger hos revisor/enhetens øverste organ. Sikkerheten ivaretas ved at innsender har rolle/rettighet for innsending av årsregnskapet via Altinn, og ved at det bekreftes at årsregnskapet er fastsatt av kompetent organ.

Brønnøysundregistrene, 25.05.2023

Brønnøysundregistrene
Postadresse: Postboks 900, 8910 Brønnøysund
Telefon: 75 00 75 00
E-post: firmapost@brreg.no Internett: www.brreg.no
Organisasjonsnummer: 974 760 673



Organisasjonsnr: 920 700 128
GRANDIFLORA INVEST AS

RESULTATREGNSKAP

Beløp i: NOK	Note	2022	2021
RESULTATREGNSKAP			
Kostnader			
Annen driftskostnad	2	54 138	24 968
Sum kostnader		54 138	24 968
Driftsresultat		-54 138	-24 968
Finansinntekter og finanskostnader			
Inntekt på investering i datterselskap	3	1 600 000	1 800 000
Inntekt på andre investeringer	3	10 719	1 336 459
Annen renteinntekt		17 534	1 706
Gevinst ved realisasjon av investeringer		23 263	177 701
Sum finansinntekter		1 651 516	3 315 867
Verdireduksjon			
markedsbaserte omløpsmidler	4	1 105 302	946 381
Nedskrivning av finansielle eiendeler	3	232 000	
Annen rentekostnad	5	51 531	21 015
Tap ved realisasjon av andre investeringer		117 827	143 715
Sum finanskostnader		1 506 660	1 111 111
Netto finans		144 856	2 204 755
Ordinært resultat før skattekostnad		90 718	2 179 787
Skattekostnad på resultat	6		
Ordinært resultat etter skattekostnad		90 718	2 179 787
Årsresultat		90 718	2 179 787
Årsresultat etter minoritetsinteresser		90 718	2 179 787
Totalresultat		90 718	2 179 787
Overføringer og disponeringer			
Udekket tap			29 363
Overført fra annen egenkapital		90 718	2 150 424
Sum overføringer og disponeringer		90 718	2 179 787





Organisasjonsnr: 920 700 128
GRANDIFLORA INVEST AS

BALANSE

Beløp i: NOK

	Note	2022	2021
--	------	------	------

BALANSE - EIENDELER

Anleggsmidler Immaterielle eiendeler

Finansielle anleggsmidler

Investering i datterselskap	3	24 000	24 000
Investeringer i tilknyttet selskap	3	73 881 000	73 881 000
Investeringer i aksjer og andeler	3	823 608	702 479
Andre langsiktige fordringer		2 549 018	531 363
Sum finansielle anleggsmidler		77 277 626	75 138 842
Sum anleggsmidler		77 277 626	75 138 842

Omløpsmidler Varer

Fordringer

Andre kortsiktige fordringer			630 864
Konsernfordringer	3	1 600 000	1 800 000
Sum fordringer		1 600 000	2 430 864

Investeringer

Markedsbaserte aksjer	4		
Andre markedsbaserte finansielle instrumenter		1 511 223	2 358 827
Sum investeringer		1 511 223	2 358 827

Bankinnskudd, kontanter og lignende

Bankinnskudd		79 481	88 180
Sum bankinnskudd, kontanter og lignende		79 481	88 180
Sum omløpsmidler		3 190 705	4 877 871

SUM EIENDELER 80 468 330 80 016 713

BALANSE - EGENKAPITAL OG GJELD

Egenkapital

Innskutt egenkapital			
Aksjekapital		30 000	30 000



Annen innskutt egenkapital		73 851 000	73 851 000
Sum innskutt egenkapital		73 881 000	73 881 000
Opptjent egenkapital			
Annen egenkapital		2 241 141	2 150 424
Sum opptjent egenkapital		2 241 141	2 150 424
Sum egenkapital	7	76 122 141	76 031 424
Gjeld			
Langsiktig gjeld			
Annen langsiktig gjeld			
Øvrig langsiktig gjeld	5	4 296 189	3 985 289
Sum annen langsiktig gjeld		4 296 189	3 985 289
Sum langsiktig gjeld		4 296 189	3 985 289
Kortsiktig gjeld			
Annen kortsiktig gjeld		50 000	
Sum kortsiktig gjeld		50 000	
Sum gjeld		4 346 189	3 985 289
SUM EGENKAPITAL OG GJELD		80 468 330	80 016 713



Organisasjonsnr: 920 700 128
GRANDIFLORA INVEST AS

NOTEOPPLYSNINGER - SELSKAP - alle poster oppgitt i hele tall

Note
2

Antall årsverk i regnskapsåret
0.00

Sum Beløp

Balanseført verdi 31.12. Varige driftsmidler Immaterielle eiend.

Konsernregnskap

Morselskapet sitt navn

Forretningskontor for morselskapet

Begrunnelse for at datterselskap er utelatt fra konsolideringen

Samlet beløp - tilknyttet selskap Årets Fjorårets

Samlet beløp - foretak i samme konsern Årets Fjorårets

Samlet beløp - foretak i samme konsern Årets Fjorårets

Samlet beløp - felles kontrollert virksomhet Årets Fjorårets

Pantstillelse Beløp

Beholdning av egne aksjer Antall Pålydende Andel av aksjek.



Crowe Partner Revisjon AS
Org.nr.: 922829845MVA
Dronning Mauds gate 10
0250 Oslo
Tlf. +47 21 93 93 00
www.crowe.no

Til generalforsamlingen i Grandiflora Invest AS

UAVHENGIG REVISORS BERETNING

Konklusjon

Vi har revidert **Grandiflora Invest AS'** årsregnskap som viser et overskudd på **NOK 90 718**. Årsregnskapet består av balanse per 31. desember 2022 og resultatregnskap for regnskapsåret avsluttet per denne datoen og noter til årsregnskapet, herunder et sammendrag av viktige regnskapsprinsipper.

Etter vår mening

- oppfyller årsregnskapet gjeldende lovkrav, og
- gir årsregnskapet et rettviseende bilde av selskapets finansielle stilling per 31. desember 2022 og av dets resultat for regnskapsåret avsluttet per denne datoen i samsvar med regnskapslovens regler og god regnskapsskikk i Norge.

Grunnlag for konklusjonen

Vi har gjennomført revisjonen i samsvar med International Standards on Auditing (ISA-ene). Våre oppgaver og plikter i henhold til disse standardene er beskrevet nedenfor under Revisors oppgaver og plikter ved revisjonen av årsregnskapet. Vi er uavhengige av selskapet slik det kreves i lov, forskrift og International Code of Ethics for Professional Accountants (inkludert internasjonale uavhengighetsstandarder) utstedt av the International Ethics Standards Board for Accountants (IESBA-reglene), og vi har overholdt våre øvrige etiske forpliktelser i samsvar med disse kravene. Innhentet revisjonsbevis er etter vår vurdering tilstrekkelig og hensiktsmessig som grunnlag for vår konklusjon.

Styrets og daglig leders ansvar for årsregnskapet

Styret og daglig leder (ledelsen) er ansvarlig for å utarbeide årsregnskapet og for at det gir et rettviseende bilde i samsvar med regnskapslovens regler og god regnskapsskikk i Norge. Ledelsen er også ansvarlig for slik intern kontroll som den finner nødvendig for å kunne utarbeide et årsregnskap som ikke inneholder vesentlig feilinformasjon, verken som følge av misligheter eller utilsiktede feil.

Ved utarbeidelsen av årsregnskapet må ledelsen ta standpunkt til selskapets evne til fortsatt drift og opplyse om forhold av betydning for fortsatt drift. Forutsetningen om fortsatt drift skal legges til grunn for årsregnskapet så lenge det ikke er sannsynlig at virksomheten vil bli avvirket.

Revisors oppgaver og plikter ved revisjonen av årsregnskapet

Vårt mål er å oppnå betryggende sikkerhet for at årsregnskapet som helhet ikke inneholder vesentlig feilinformasjon, verken som følge av misligheter eller utilsiktede feil, og å avgi en revisjonsberetning som inneholder vår konklusjon. Betryggende sikkerhet er en høy grad av sikkerhet, men ingen garanti for at en revisjon utført i samsvar med ISA-ene, alltid vil avdekke vesentlig feilinformasjon som eksisterer. Feilinformasjon kan oppstå som følge av misligheter eller utilsiktede feil. Feilinformasjon blir vurdert som vesentlig dersom den enkeltvis eller samlet med rimelighet kan forventes å påvirke økonomiske beslutninger som brukerne foretar basert på årsregnskapet.

Crowe Partner Revisjon AS is a member of Crowe Global, a Swiss Verein. Each member firm of Crowe Global is a separate and independent legal entity. Crowe Partner Revisjon AS and its affiliates are not responsible or liable for any acts or omissions of Crowe Global or any other member of Crowe Global. Crowe Global does not render any professional services and does not have an ownership or partnership interest in Crowe Partner Revisjon AS.

© 2023 Crowe Partner Revisjon AS



Crowe Partner Revisjon AS
Org.nr.: 922829845MVA
Dronning Mauds gate 10
0250 Oslo
Tlf. +47 21 93 93 00
www.crowe.no

Som del av en revisjon i samsvar med ISA-ene, utøver vi profesjonelt skjønn og utviser profesjonell skepsis gjennom hele revisjonen. I tillegg:

- identifiserer og vurderer vi risikoen for vesentlig feilinformasjon i årsregnskapet, enten det skyldes misligheter eller utilsiktede feil. Vi utformer og gjennomfører revisjonshandlinger for å håndtere slike risikoer, og innhenter revisjonsbevis som er tilstrekkelig og hensiktsmessig som grunnlag for vår konklusjon. Risikoen for at vesentlig feilinformasjon som følge av misligheter ikke blir avdekket, er høyere enn for feilinformasjon som skyldes utilsiktede feil, siden misligheter kan innebære samarbeid, forfalskning, bevisste utelatelser, uriktige fremstillinger eller overstyring av intern kontroll.
- opparbeider vi oss en forståelse av den interne kontroll som er relevant for revisjonen, for å utforme revisjonshandlinger som er hensiktsmessige etter omstendighetene, men ikke for å gi uttrykk for en mening om effektiviteten av selskapets interne kontroll.
- evaluerer vi om de anvendte regnskapsprinsippene er hensiktsmessige og om regnskapsestimatene og tilhørende noteopplysninger utarbeidet av ledelsen er rimelige.
- konkluderer vi på om ledelsens bruk av fortsatt drift-forutsetningen er hensiktsmessige og, basert på innhentede revisjonsbevis, hvorvidt det foreligger vesentlig usikkerhet knyttet til hendelser eller forhold som kan skape tvil av betydning om selskapets evne til fortsatt drift. Dersom vi konkluderer med at det eksisterer vesentlig usikkerhet, kreves det at vi i revisjonsberetningen henleder oppmerksomheten på tilleggsopplysningene i årsregnskapet, eller, dersom slike tilleggsopplysninger ikke er tilstrekkelige, at vi modifierer vår konklusjon. Våre konklusjoner er basert på revisjonsbevis innhentet inntil datoen for revisjonsberetningen. Etterfølgende hendelser eller forhold kan imidlertid medføre at selskapet ikke fortsetter driften.
- evaluerer vi den samlede presentasjonen, strukturen og innholdet i årsregnskapet, inkludert tilleggsopplysningene, og hvorvidt årsregnskapet gir uttrykk for de underliggende transaksjonene og hendelsene på en måte som gir et rettviseende bilde.

Vi kommuniserer med styret blant annet om det planlagte innholdet i og tidspunkt for revisjonsarbeidet og eventuelle vesentlige funn i revisjonen, herunder vesentlige svakheter i intern kontroll som vi avdekker gjennom revisjonen.

Oslo, 4. mai 2023

CROWE PARTNER REVISJON AS

Christian Hadler
Statsautorisert revisor

Crowe Partner Revisjon AS is a member of Crowe Global, a Swiss Verein. Each member firm of Crowe Global is a separate and independent legal entity. Crowe Partner Revisjon AS and its affiliates are not responsible or liable for any acts or omissions of Crowe Global or any other member of Crowe Global. Crowe Global does not render any professional services and does not have an ownership or partnership interest in Crowe Partner Revisjon AS.

© 2023 Crowe Partner Revisjon AS



Elektronisk signatur

Signert av

HADLER, CHRISTIAN

Norwegian Buypass

Dato og tid


(UTC+01:00) Amsterdam, Berlin, Bern, Rome, Stockholm, Vienna

04.05.2023 12.56.47

Dette dokumentet er signert med elektronisk signatur. En elektronisk signatur er juridisk forpliktende på samme måte som en håndskrevet signatur på papir. Denne siden er lagt til dokumentet for å vise grunnleggende informasjon om signaturen(e), og på de foregående sidene kan du lese dokumentet som er signert. Vedlagt finnes også en PDF med signatordetaljer, og en XML-fil med innholdet i den elektroniske signaturen(e). Vedleggene kan brukes for å verifisere gyldigheten av dokumentets signatur ved behov.



 BankID Signing
Jørgen N Anker-Rasch
2023-05-04

 BankID Signing
Kristin N Anker-Rasch
2023-05-04

Årsregnskap 2022

Grandiflora Invest AS

Org.nr.: 920 700 128

Utarbeidet av:

NRP Business Management 



Grandiflora Invest AS

BankID Signing
Jørgen N Anker-Rasch
2023-05-04

BankID Signing
Kristin N Anker-Rasch
2023-05-04


Resultatregnskap

	Note	2022	2021
Driftsinntekter og driftskostnader			
Annen driftskostnad	2	54 138	24 968
Sum driftskostnader		54 138	24 968
Driftsresultat		-54 138	-24 968
Finansinntekter og finanskostnader			
Inntekt på investering i datterselskap	3	1 600 000	1 800 000
Inntekt på andre investeringer	3	10 719	1 336 459
Gevinst ved realisasjon av investeringer		23 263	177 701
Annen renteinntekt		17 534	1 706
Sum finansinntekter		1 651 516	3 315 867
Tap ved realisasjon av andre investeringer		117 827	143 715
Verdireduksjon markedsbaserte omløpsmidler	4	1 105 302	946 381
Nedskrivning av finansielle eiendeler	3	232 000	0
Annen rentekostnad	5	51 531	21 015
Sum finanskostnader		1 506 660	1 111 111
Resultat av finansposter		144 856	2 204 755
Resultat før skattekostnad		90 718	2 179 787
Skattekostnad på resultat	6	0	0
Resultat		90 718	2 179 787
Årsresultat		90 718	2 179 787
Disponering av resultat			
Overført til udekket tap		0	29 363
Overført fra annen egenkapital		90 718	2 150 424
Sum overføringer		90 718	2 179 787



Grandiflora Invest AS

 BankID Signing
Jørgen N Anker-Rasch
2023-05-04


 BankID Signing
Kristin N Anker-Rasch
2023-05-04


Balanse

	Note	2022	2021
Eiendeler			
Anleggsmidler			
Finansielle anleggsmidler			
Investeringer i datterselskap	3	24 000	24 000
Investeringer i tilknyttet selskap	3	73 881 000	73 881 000
Investeringer i aksjer og andeler	3	823 608	702 479
Andre langsiktige fordringer		2 549 018	531 363
Sum finansielle anleggsmidler		77 277 626	75 138 842
Sum anleggsmidler		77 277 626	75 138 842
Omløpsmidler			
Fordringer			
Fordring på selskap i samme konsern	3	1 600 000	1 800 000
Andre kortsiktige fordringer		0	630 864
Sum fordringer		1 600 000	2 430 864
Investeringer			
Andre kortsiktige investeringer		1 511 223	2 358 827
Sum investeringer		1 511 223	2 358 827
Bankinnskudd o.l.			
Bankinnskudd		79 481	88 180
Sum bankinnskudd o.l.		79 481	88 180
Sum omløpsmidler		3 190 705	4 877 871
Sum eiendeler		80 468 330	80 016 713



Grandiflora Invest AS

 BankID Signing
Jørgen N Anker-Rasch
2023-05-04

 BankID Signing
Kristin N Anker-Rasch
2023-05-04

Balanse

	Note	2022	2021
Egenkapital og gjeld			
Egenkapital			
Innskutt egenkapital			
Aksjekapital		30 000	30 000
Annen innskutt egenkapital		73 851 000	73 851 000
Sum innskutt egenkapital		73 881 000	73 881 000
Opptjent egenkapital			
Annen egenkapital		2 241 141	2 150 424
Sum opptjent egenkapital		2 241 141	2 150 424
Sum egenkapital	7	76 122 141	76 031 424
Gjeld			
Annen langsiktig gjeld			
Øvrig langsiktig gjeld	5	4 296 189	3 985 289
Sum annen langsiktig gjeld		4 296 189	3 985 289
Kortsiktig gjeld			
Annen kortsiktig gjeld		50 000	0
Sum kortsiktig gjeld		50 000	0
Sum gjeld		4 346 189	3 985 289
Sum egenkapital og gjeld		80 468 330	80 016 713

Oslo, 03.05.2023
Styret i Grandiflora Invest AS

Kristin Nygaard Anker-Rasch
styremedlem

Jørgen Nygaard Anker-Rasch
styreleder/daglig leder



Grandiflora Invest AS



Noter

Note 1 Regnskapsprinsipper

Årsregnskapet er satt opp i samsvar med regnskapsloven og NRS 8 - God regnskapsskikk for små foretak. Forutsetningen om fortsatt drift er lagt til grunn ved avleggelse av regnskapet.

Skatt

Skattekostnaden i resultatregnskapet omfatter både periodens betalbare skatt og endring i utsatt skatt. Utsatt skatt er beregnet med 22 % på grunnlag av de midlertidige forskjeller som eksisterer mellom regnskapsmessige og skattemessige verdier, samt ligningsmessig underskudd til fremføring ved utgangen av regnskapsåret. Skatteøkende og skattereduserende midlertidige forskjeller som reverserer eller kan reverseres i samme periode er utlignet og nettoført. Netto utsatt skattefordel balanseføres ikke.

Klassifisering og vurdering av anleggsmidler

Anleggsmidler omfatter eiendeler bestemt til varig eie og bruk. Anleggsmidler er vurdert til anskaffelseskost, men nedskrives til virkelig verdi ved verdifall som ikke anses å være forbigående. Varige driftsmidler balanseføres og avskrives over driftsmidlets økonomiske levetid. Langsiktig gjeld balanseføres til nominelt beløp på etableringstidspunktet.

Klassifisering og vurdering av omløpsmidler

Omløpsmidler og kortsiktig gjeld omfatter normalt poster som forfaller til betaling innen ett år etter balansedagen. Omløpsmidler vurderes til laveste verdi av anskaffelseskost og virkelig verdi.

Andre aksjer og verdipapirer

Investeringer i langsiktige aksjer hvor man ikke har betydelig innflytelse balanseføres til anskaffelseskost. Investeringer blir nedskrevet til virkelig verdi dersom verdifallet anses å være varig.

Markedsbaserte finansielle omløpsmidler vurderes til virkelig verdi på balansedagen (porteføljepriippet). Andre finansielle omløpsmidler vurderes til det laveste av gjennomsnittlig anskaffelseskost og virkelig verdi på balansedagen. Ved realisasjon benyttes FIFO-prinsippet for tilordning av anskaffelseskost. Mottatt utbytte og andre utdelinger fra selskapene inntektsføres som annen finansinntekt.

Aksjer i datterselskap

Datterselskap vurderes etter kostmetoden i selskapsregnskapet. Investeringen er vurdert til anskaffelseskost for aksjene med mindre nedskrivning har vært nødvendig. Det er foretatt nedskrivning til virkelig verdi når verdifall skyldes årsaker som ikke kan forventes å være forbigående og det må anses nødvendig etter god regnskapsskikk. Nedskrivninger er reversert når grunnlaget for nedskrivning ikke lenger er til stede.

Utbytte, konsernbidrag og andre utdelinger fra datterselskap er inntektsført samme år som det er avsatt i givers regnskap.

Fordringer

Andre fordringer oppføres til pålydende etter fradrag for avsetning til forventet tap. Avsetning til tap gjøres på grunnlag av en individuell vurdering av de enkelte fordringene.



Grandiflora Invest AS



Noter

Note 2 Antall ansatte, godtgjørelser mm

Det er ingen ansatte i selskapet.

Note 3 Langsiktige investeringer

Langsiktige investeringer er vurdert til laveste verdi av kostpris og markedsverdi.

	Kostpris	Bokført verdi
Aksjer i datterselskap	24 000	24 000
Aksjer i tilknyttet selskaper	73 881 000	73 881 000
Øvrige aksjer og aksjefond	1 055 608	823 608
Sum	74 960 608	74 728 608

Utbytte fra datterselskap inntektsført samme år som det er opptjent. Øvrige utbytter inntektsføres på vedtakstidspunkt.

Årets nedskrivning på langsiktige investeringer utgjør kr 232 000.

Note 4 Kortsiktige investeringer

Kortsiktige investeringer er vurdert til laveste verdi av kostpris og markedsverdi.

	Kostpris	Bokført verdi	Markedsverdi
Børsnoterte og øvrige kortsiktige aksjer	3 575 639	1 511 223	1 511 223
Sum	3 575 639	1 511 223	1 511 223

Årets nedskrivning på kortsiktige aksjer utgjør kr 1 105 302.

Note 5 Gjeld til aksjonær

Aksjonær har ved utgangen av året gitt et lån til selskapet på kr 4 296 189. Lånet renteberegnes med skjermingsrente, kr 51 500 for 2022. Nedbetalingsperiode er ikke avtalt.



Grandiflora Invest AS

BankID Signing
Jørgen N Anker-Rasch
2023-05-04

BankID Signing
Kristin N Anker-Rasch
2023-05-04

Noter

Note 6 Skatt

Årets skattekostnad	2022	2021
Resultatført skatt på ordinært resultat:		
Betalbar skatt	0	0
Endring i utsatt skattefordel	0	0
Skattekostnad ordinært resultat	0	0
Skattepliktig inntekt:		
Resultat før skatt	90 718	2 179 787
Permanente forskjeller	-124 531	-2 261 427
Skattepliktig inntekt	-33 814	-81 640
Betalbar skatt i balansen:		
Betalbar skatt på årets resultat	0	0
Sum betalbar skatt i balansen	0	0

Skatteeffekten av midlertidige forskjeller og underskudd til fremføring som har gitt opphav til utsatt skatt og utsatte skattefordeler, spesifisert på typer av midlertidige forskjeller

	2022	2021	Endring
Inntektsført avsatt utbytte	48 000	54 000	6 000
Akkumulert fremførbart underskudd	-132 084	-98 271	33 814
Inngår ikke i beregningen av utsatt skatt	84 084	44 271	-39 814
Utsatt skattefordel (22 %)	-18 499	-9 740	8 759

I henhold til God regnskapsskikk for små foretak balanseføres ikke utsatt skattefordel.

Note 7 Egenkapital

	Aksjekapital	Annen innskutt egenkapital	Annen EK	Sum egenkapital
Egenkapital Pr. 01.01.2022	30 000	73 851 000	2 150 424	76 031 424
Årets resultat			90 718	90 718
Pr. 31.12.2022	30 000	73 851 000	2 241 141	76 122 141