



ÅRSREGNSKAPET FOR REGNSKAPSÅRET 2023 - GENERELL INFORMASJON

Enheten

Organisasjonsnummer: 925 424 153
Organisasjonsform: Aksjeselskap
Foretaksnavn: BURGERS N SHAKES AS
Forretningsadresse: Trondheimsveien 8
0560 OSLO

Regnskapsår

Årsregnskapets periode: 01.01.2023 - 31.12.2023

Konsern

Morselskap i konsern: Nei

Regnskapsregler

Regler for små foretak benyttet: Ja
Benyttet ved utarbeidelsen av årsregnskapet til selskapet: Regnskapslovens alminnelige regler

Årsregnskapet fastsatt av kompetent organ

Bekreftet av representant for selskapet: Wafa Haddoumi
Dato for fastsettelse av årsregnskapet: 03.05.2024

Grunnlag for avgivelse

År 2023: Årsregnskapet er elektronisk innlevert
År 2022: Tall er hentet fra elektronisk innlevert årsregnskap fra 2023

Det er ikke krav til at årsregnskapet m.v. som sendes til Regnskapsregisteret er undertegnet. Kontrollen på at dette er utført ligger hos revisor/enhetens øverste organ. Sikkerheten ivaretas ved at innsender har rolle/rettighet for innsending av årsregnskapet via Altinn, og ved at det bekreftes at årsregnskapet er fastsatt av kompetent organ.

Brønnøysundregistrene, 30.03.2025



Resultatregnskap

Beløp i: NOK	Note	2023	2022
RESULTATREGNSKAP			
Inntekter			
Salgsinntekt		5 741 132	6 279 090
Annen driftsinntekt		95 549	27 333
Sum inntekter		5 836 681	6 306 423
Kostnader			
Varekostnad		2 540 428	2 973 285
Lønnskostnad	1	1 867 839	1 733 269
Avskrivning av driftsmidler og immaterielle eiendeler	2	193 831	178 544
Annen driftskostnad		1 144 436	1 091 140
Sum kostnader		5 746 533	5 976 238
Driftsresultat		90 148	330 185
Finansinntekter og finanskostnader			
Annen renteinntekt		3 861	
Annen finansinntekt		2 661	393
Sum finansinntekter		6 522	393
Annen rentekostnad		13 782	2 615
Annen finanskostnad			166
Sum finanskostnader		13 782	2 781
Netto finans		-7 260	-2 388
Ordinært resultat før skattekostnad		82 889	327 797
Skattekostnad på resultat	3	26 591	71 805
Ordinært resultat etter skattekostnad		56 298	255 992
Årsresultat	4	56 298	255 992
Årsresultat etter minoritetsinteresser		56 298	255 992
Totalresultat		56 298	255 992



Resultatregnskap

Beløp i: NOK	Note	2023	2022
Overføringer og disponeringer			
Avsatt til annen egenkapital		56 298	255 992
Sum overføringer og disponeringer		56 298	255 992



Balanse

Beløp i: NOK	Note	2023	2022
BALANSE - EIENDELER			
Anleggsmidler			
Immaterielle eiendeler			
Utsatt skattefordel	3		
Varige driftsmidler			
Tomter, bygninger o.a. fast eiendom	2		
Maskiner og anlegg	2	484 667	
Skip og flytende installasjoner	2		
Driftsløsøre, inventar o.a. utstyr	2	49 947	605 945
Sum varige driftsmidler	2	534 614	605 945
Sum anleggsmidler		534 614	605 945
Omløpsmidler			
Varer			
Sum varer		45 079	39 090
Fordringer			
Kundefordringer		22 352	45 546
Andre kortsiktige fordringer		42 595	10 279
Konsernfordringer		392 289	370 389
Sum fordringer		457 236	426 215
Bankinnskudd, kontanter og lignende			
Bankinnskudd, kontanter o.l.		325 389	402 941
Sum bankinnskudd, kontanter og lignende		325 389	402 941
Sum omløpsmidler		827 704	868 245
SUM EIENDELER		1 362 317	1 474 190

BALANSE - EGENKAPITAL OG GJELD

Egenkapital



Balanse

Beløp i: NOK	Note	2023	2022
Innskutt egenkapital			
Aksjekapital	5	30 000	30 000
Beholdning av egne aksjer	5		
Annen innskutt egenkapital		-5 570	-5 570
Sum innskutt egenkapital		24 430	24 430
Opptjent egenkapital			
Annen egenkapital		448 111	391 813
Sum opptjent egenkapital		448 111	391 813
Sum egenkapital	4	472 541	416 243
Gjeld			
Langsiktig gjeld			
Utsatt skatt	3		3 880
Sum avsetninger for forpliktelser			3 880
Annen langsiktig gjeld			
Gjeld til kredittinstitusjoner		168 563	74 800
Sum annen langsiktig gjeld		168 563	74 800
Sum langsiktig gjeld		168 563	78 680
Kortsiktig gjeld			
Leverandørgjeld		131 978	203 056
Betalbar skatt	3	30 471	76 372
Skyldig offentlige avgifter		119 185	146 532
Annen kortsiktig gjeld		439 580	553 306
Sum kortsiktig gjeld		721 214	979 267
Sum gjeld		889 777	1 057 947
SUM EGENKAPITAL OG GJELD		1 362 317	1 474 190



Brønnøysundregistrene

ÅRSREGNSKAP FOR REGNSKAPSÅRET 2023 - GENERELL INFORMASJON

Journalnummer: 2024 397883

Enheten

Organisasjonsnummer: 925 424 153
Organisasjonsform: Aksjeselskap
Foretaksnavn: BURGERS N SHAKES AS
Forretningsadresse: Trondheimsveien 8
0560 OSLO

Regnskapsår

Årsregnskapets periode: 01.01.2023 - 31.12.2023

Konsern

Morselskap i konsern: Nei

Regnskapsregler

Regler for små foretak benyttet: Ja
Benyttet ved utarbeidelsen av
årsregnskapet til selskapet: Regnskapslovens alminnelige regler

Årsregnskapet fastsatt av kompetent organ

Bekreftet av representant for selskapet: WAFI HADDOUMI
Dato for fastsettelse av årsregnskapet: 03.05.2024

Revisjon

Selskapet har besluttet at årsregnskapet
ikke skal revideres: Ja
Årsregnskapet er utarbeidet av ekstern
autorisert regnskapsfører: Ja
Ekstern autorisert regnskapsfører har i
løpet av regnskapsåret bistått ved den
løpende regnskapsføringen eller utført
andre tjenester for selskapet enn å
utarbeide årsregnskapet: Ja

Grunnlag for avgivelse

År 2023: Årsregnskap er elektronisk innlevert.
År 2022: Tall er hentet fra elektronisk innlevert årsregnskap fra 2023.

Det er ikke krav til at årsregnskapet m.v. som sendes til Regnskapsregisteret er undertegnet. Kontrollen på at dette er utført ligger hos revisor/enhetens øverste organ. Sikkerheten ivaretas ved at innsender har rolle/rettighet for innsending av årsregnskapet via Altinn, og ved at det bekreftes at årsregnskapet er fastsatt av kompetent organ.

Brønnøysundregistrene, 06.05.2024

Brønnøysundregistrene
Postadresse: Postboks 900, 8910 Brønnøysund
Telefon: 75 00 75 00
E-post: firmapost@brreg.no Internett: www.brreg.no
Organisasjonsnummer: 974 760 673



Organisasjonsnr: 925 424 153
BURGERS N SHAKES AS

RESULTATREGNSKAP

Beløp i: NOK	Note	2023	2022
RESULTATREGNSKAP			
Inntekter			
Salgsinntekt		5 741 132	6 279 090
Annen driftsinntekt		95 549	27 333
Sum inntekter		5 836 681	6 306 423
Kostnader			
Varekostnad		2 540 428	2 973 285
Lønnskostnad	1	1 867 839	1 733 269
Avskrivning av driftsmidler og immaterielle eiendeler	2	193 831	178 544
Annen driftskostnad		1 144 436	1 091 140
Sum kostnader		5 746 533	5 976 238
Driftsresultat		90 148	330 185
Finansinntekter og finanskostnader			
Annen renteinntekt		3 861	
Annen finansinntekt		2 661	393
Sum finansinntekter		6 522	393
Annen rentekostnad		13 782	2 615
Annen finanskostnad			166
Sum finanskostnader		13 782	2 781
Netto finans		-7 260	-2 388
Ordinært resultat før skattekostnad			
Skattekostnad på resultat	3	82 889	327 797
Ordinært resultat etter skattekostnad		26 591	71 805
Årsresultat	4	56 298	255 992
Årsresultat etter minoritetsinteresser		56 298	255 992
Totalresultat		56 298	255 992
Overføringer og disponeringer			
Avsatt til annen egenkapital		56 298	255 992
Sum overføringer og disponeringer		56 298	255 992



Organisasjonsnr: 925 424 153
BURGERS N SHAKES AS

BALANSE

Beløp i: NOK	Note	2023	2022
BALANSE - EIENDELER			
Anleggsmidler			
Immaterielle eiendeler			
Utsatt skattefordel	3		
Varige driftsmidler			
Tomter, bygninger o.a. fast eiendom	2		
Maskiner og anlegg	2	484 667	
Skip og flytende installasjoner	2		
Driftsløsøre, inventar o. a. utstyr	2	49 947	605 945
Sum varige driftsmidler	2	534 614	605 945
Sum anleggsmidler		534 614	605 945
Omløpsmidler			
Varer			
Sum varer		45 079	39 090
Fordringer			
Kundefordringer		22 352	45 546
Andre kortsiktige fordringer		42 595	10 279
Konsernfordringer		392 289	370 389
Sum fordringer		457 236	426 215
Bankinnskudd, kontanter og lignende			
Bankinnskudd, kontanter o. l.		325 389	402 941
Sum bankinnskudd, kontanter og lignende		325 389	402 941
Sum omløpsmidler		827 704	868 245
SUM EIENDELER		1 362 317	1 474 190
BALANSE - EGENKAPITAL OG GJELD			
Egenkapital			
Innskutt egenkapital			
Aksjekapital	5	30 000	30 000
Beholdning av egne aksjer	5		
Annen innskutt egenkapital		-5 570	-5 570
Sum innskutt egenkapital		24 430	24 430



Opptjent egenkapital			
Annen egenkapital		448 111	391 813
Sum opptjent egenkapital		448 111	391 813
Sum egenkapital	4	472 541	416 243
Gjeld			
Langsiktig gjeld			
Utsatt skatt	3		3 880
Sum avsetninger for forpliktelser			3 880
Annen langsiktig gjeld			
Gjeld til kredittinstitusjoner		168 563	74 800
Sum annen langsiktig gjeld		168 563	74 800
Sum langsiktig gjeld		168 563	78 680
Kortsiktig gjeld			
Leverandørgjeld		131 978	203 056
Betalbar skatt	3	30 471	76 372
Skyldig offentlige avgifter		119 185	146 532
Annen kortsiktig gjeld		439 580	553 306
Sum kortsiktig gjeld		721 214	979 267
Sum gjeld		889 777	1 057 947
SUM EGENKAPITAL OG GJELD		1 362 317	1 474 190



Organisasjonsnr: 925 424 153
BURGERS N SHAKES AS

NOTEOPPLYSNINGER - SELSKAP - alle poster oppgitt i hele tall

Note

Antall årsverk i regnskapsåret
5.00

Sum Beløp

Balanseført verdi 31.12. Varige driftsmidler Immaterielle eiend.

Konsernregnskap

Morselskapet sitt navn

Forretningskontor for morselskapet

Begrunnelse for at datterselskap er utelatt fra konsolideringen

Samlet beløp - tilknyttet selskap Årets Fjorårets


Samlet beløp - foretak i samme konsern Årets Fjorårets

Samlet beløp - foretak i samme konsern Årets Fjorårets

Samlet beløp - felles kontrollert virksomhet Årets Fjorårets

Pantstillelse Beløp

Beholdning av egne aksjer Antall Pålydende Andel av aksjek.




Årsregnskap 2023

Burgers N Shakes AS

Resultatregnskap
Balanse
Kontantstrøm
Noter til regnskapet




Org.nr.: 925 424 153



RESULTATREGNSKAP

BURGERS N SHAKES AS


DRIFTSINNEKTER OG DRIFTSKOSTNADER	Note	2023	2022
Salgsinntekt		5 741 132	6 279 090
Annen driftsinntekt		95 549	27 333
Sum driftsinntekter		5 836 681	6 306 423
Varekostnad		2 540 428	2 973 285
Lønnskostnad	1	1 867 839	1 733 269
Avskrivning av driftsmidler og immaterielle eiendeler	2	193 831	178 544
Annen driftskostnad		1 144 436	1 091 140
Sum driftskostnader		5 746 533	5 976 238
Driftsresultat		90 148	330 185
FINANSINNEKTER OG FINANSKOSTNADER			
Annen renteinntekt		3 861	0
Annen finansinntekt		2 661	393
Rentekostnad til tilknyttet selskap		0	2 615
Annen rentekostnad		13 782	0
Annen finanskostnad		0	166
Resultat av finansposter		-7 260	-2 388
Resultat før skattekostnad		82 889	327 797
Skattekostnad på resultat	3	26 591	71 805
Årsresultat	4	56 298	255 992
OVERFØRINGER			
Avsatt til annen egenkapital		56 298	255 992
Sum overføringer		56 298	255 992



BALANSE

BURGERS N SHAKES AS

EIENDELER	Note	2023	2022
ANLEGGSMIDLER			
IMMATERIELLE EIENDELER			
VARIGE DRIFTSMIDLER			
Maskiner og anlegg	2	484 667	0
Driftsløsøre, inventar o.a. utstyr	2	49 947	605 945
Sum varige driftsmidler	2	534 614	605 945
FINANSIELLE ANLEGGSMIDLER			
Sum anleggsmidler		534 614	605 945
OMLØPSMIDLER			
Lager av varer og annen beholdning		45 079	39 090
FORDRINGER			
Kundefordringer		22 352	45 546
Kundefordringer konsern		0	370 389
Andre kortsiktige fordringer		42 595	10 279
Konsernfordringer		392 289	0
Sum fordringer		457 236	426 215
INVESTERINGER			
Bankinnskudd, kontanter o.l.		325 389	402 941
Sum omløpsmidler		827 704	868 245
Sum eiendeler		1 362 317	1 474 190




BALANSE

BURGERS N SHAKES AS

EGENKAPITAL OG GJELD	Note	2023	2022
EGENKAPITAL			
INNSKUTT EGENKAPITAL			
Aksjekapital	5	30 000	30 000
Annen innskutt egenkapital		-5 570	-5 570
Sum innskutt egenkapital		24 430	24 430
OPPTJENT EGENKAPITAL			
Annen egenkapital		448 111	391 813
Sum opptjent egenkapital		448 111	391 813
Sum egenkapital	4	472 541	416 243
GJELD			
AVSETNING FOR FORPLIKTELSE			
Utsatt skatt	3	0	3 880
Sum avsetning for forpliktelser		0	3 880
ANNEN LANGSIKTIG GJELD			
Gjeld til kredittinstitusjoner		168 563	74 800
Sum annen langsiktig gjeld		168 563	74 800
KORTSIKTIG GJELD			
Leverandørgjeld		131 978	203 056
Betalbar skatt	3	30 471	76 372
Skyldig offentlige avgifter		119 185	146 532
Annen kortsiktig gjeld		439 580	553 306
Sum kortsiktig gjeld		721 214	979 267
Sum gjeld		889 777	1 057 947
Sum egenkapital og gjeld		1 362 317	1 474 190

Oslo, 03.05.2024
Styret i Burgers N Shakes AS


WAFA HADDOUMI
styreleder/daglig leder



INDIREKTE KONTANTSTRØM

BURGERS N SHAKES AS

	Note	2023	2022
KONTANTSTRØMMER FRA OPERASJONELLE AKTIVITETER			
Resultat før skattekostnad		82 889	327 797
Tap/gevinst ved salg av anleggsmidler		-7 500	0
Ordinære avskrivninger		193 831	178 544
Endring i varelager		-5 989	10 436
Endring i kundefordringer		23 194	-33 898
Endring i leverandørgjeld		-71 078	162 778
Endring i andre tidsavgrensningsposter		-173 389	-276 153
Netto kontantstrøm fra operasjonelle aktiviteter		41 957	369 504
KONTANTSTRØMMER FRA INVESTERINGSAKTIVITETER			
Innbetalinger ved salg av varige driftsmidler		125 000	0
Utbetalinger ved kjøp av varige driftsmidler		240 000	138 819
Netto kontantstrøm fra investeringsaktiviteter		-115 000	-138 819
KONTANTSTRØMMER FRA FINANSIERINGSAKTIVITETER			
Netto endring i kontanter og kontantekvivalenter		-73 043	230 685
Beh. av kont. og kontantekvivalenter ved per. begynnel		402 941	473 766
Beh. av kont. og kontantekvivalenter ved per. slutt		329 898	704 451



Regnskapsprinsipper

Årsregnskapet er satt opp i samsvar med regnskapsloven og NRS 8 - God regnskapsskikk for små foretak.

DRIFTSINNTEKTER

Inntektsføring ved salg av varer skjer på leveringstidspunktet. Tjenester inntektsføres etter hvert som de leveres.

SKATT

Skattekostnaden i resultatregnskapet omfatter både periodens betalbare skatt og endring i utsatt skatt. Utsatt skatt er beregnet med 22 % på grunnlag av de midlertidige forskjeller som eksisterer mellom regnskapsmessige og skattemessige verdier, samt ligningsmessig underskudd til fremføring ved utgangen av regnskapsåret. Skatteøkende og skattereduserende midlertidige forskjeller som reverserer eller kan reverseres i samme periode er utlignet og nettoført.

KLASSIFISERING OG VURDERING AV ANLEGGSMIDLER

Anleggsmidler omfatter eiendeler bestemt til varig eie og bruk. Anleggsmidler er vurdert til anskaffelseskost. Varige driftsmidler balanseføres og avskrives over driftsmidlets økonomiske levetid. Avskrivningsperioden for fast eiendom anskaffet etter 2009 er dekomponert i en del som gjelder råbygget og en del som gjelder faste tekniske installasjoner. Varige driftsmidler nedskrives til gjenvinnbart beløp ved verdifall som forventes ikke å være forbigående. Gjenvinnbart beløp er det høyeste av netto salgsverdi og verdi i bruk. Verdi i bruk er nåverdi av fremtidige kontantstrømmer knyttet til eiendelen. Nedskrivningen reverseres når grunnlaget for nedskrivningen ikke lenger er til stede.

KLASSIFISERING OG VURDERING AV OMLØPSMIDLER


Omløpsmidler og kortsiktig gjeld omfatter normalt poster som forfaller til betaling innen ett år etter balansedagen, samt poster som knytter seg til varekretsløpet. Omløpsmidler vurderes til laveste verdi av anskaffelseskost og virkelig verdi.

VARER

Varer er vurdert til det laveste av anskaffelseskost og netto salgsverdi.

FORDRINGER

Kundefordringer og andre fordringer oppføres til pålydende etter fradrag for avsetning til forventet tap. Avsetning til tap gjøres på grunnlag av en individuell vurdering av de enkelte fordringene.



Note 1 Lønnskostnader og antall årsverk

LØNSSKOSTNADER

	2023	2022
Lønninger	1 644 425	1 508 226
Arbeidsgiveravgift	239 927	213 513
Pensjonskostnader	12 553	6 632
Andre ytelser	-29 066	4 898
Sum	1 867 839	1 733 269

Selskapet har i 2023 sysselsatt 5 årsverk.


Note 2 Anleggsmidler

	Maskiner og anlegg	Driftsløsøre, inventar ol.	Sum
Anskaffelseskost pr. 01.01.23	265 000	654 225	919 225
+ Tilgang kjøpte driftsmidler	240 000		240 000
- Avgang i året	150 000		150 000
= Anskaffelseskost 31.12.23	355 000	654 225	1 009 225
Akkumulerte avskrivninger 31.12.23	80 500	394 111	474 611
= Bokført verdi 31.12.23	274 500	260 114	534 614
Årets ordinære avskrivninger	52 000	141 831	193 831
Økonomisk levetid	5 år	3-5 år	
Avskrivningsplan	saldo 0%		

Note 3 Skatt

Årets skattekostnad	2023	2022
Resultatført skatt på ordinært resultat:		
Betalbar skatt	30 471	76 372
Endring i utsatt skatt	-3 880	-4 567
Skattekostnad ordinært resultat	26 591	71 805
Skattepliktig inntekt:		
Resultat før skatt	82 889	327 796
Permanente forskjeller	22 851	-1 406
Endring i midlertidige forskjeller	32 764	20 756
Skattepliktig inntekt	138 504	347 146
Betalbar skatt i balansen:		
Betalbar skatt på årets resultat	30 471	76 372
Sum betalbar skatt i balansen	30 471	76 372

Skatteeffekten av midlertidige forskjeller som har gitt opphav til utsatt skatt og utsatte skattefordeler, spesifisert på typer av midlertidige forskjeller



	2023	2022	Endring
Varige driftsmidler	-32 764	-1	32 764
Sum	-32 764	-1	32 764
Inngår ikke i beregningen av utsatt skatt	32 764	0	-32 764
Grunnlag for utsatt skattefordel	0	-1	-1
Utsatt skattefordel (22 %)	0	0	0

I henhold til God regnskapsskikk for små foretak balanseføres ikke utsatt skattefordel.

Note 4 Egenkapital

	Aksjekapital	Overkurs	Annen Innskutt egenkapital	Annen egenkapital	Sum egenkapital
Pr. 31.12.2022	30 000	0	-5 570	391 813	416 243
Årets resultat				56 298	56 298
Pr 31.12.2023	30 000	0	-5 570	448 111	472 541

Note 5 Aksjonærer

AKSJEKAPITALEN I BURGERS N SHAKES AS PR. 31.12 BESTÅR AV:

	Antall	Pålydende	Bokført
Ordinære aksjer	1 000	30,0	30 000
Sum	1 000		30 000

EIERSTRUKTUR

De største aksjonærene i % pr. 31.12 var:

	Ordinære	Eierandel	Stemmeandel
Wafa Haddoumi	1 000	100,0	100,0

AKSJER EIET AV MEDLEMMER I STYRET OG DAGLIG LEDER:

Navn	Verv	Ordinære
Wafa Haddoumi	styreleder/daglig leder	1 000
Totalt antall aksjer		1 000