



ÅRSREGNSKAPET FOR REGNSKAPSÅRET 2023 - GENERELL INFORMASJON

Enheten

Organisasjonsnummer: 948 310 716
Organisasjonsform: Aksjeselskap
Foretaksnavn: EMERSON AUTOMATION SOLUTIONS AS
Forretningsadresse: Dokkvegen 8
3920 PORSGRUNN

Regnskapsår

Årsregnskapets periode: 01.10.2022 - 30.09.2023

Konsern

Morselskap i konsern: Nei

Regnskapsregler

Regler for små foretak benyttet: Nei
Benyttet ved utarbeidelsen av årsregnskapet til selskapet: Regnskapslovens alminnelige regler

Årsregnskapet fastsatt av kompetent organ

Bekreftet av representant for selskapet: Erik Langeland
Dato for fastsettelse av årsregnskapet: 15.03.2024

Grunnlag for avgivelse

År 2023: Årsregnskapet er elektronisk innlevert
År 2022: Tall er hentet fra elektronisk innlevert årsregnskap fra 2023

Det er ikke krav til at årsregnskapet m.v. som sendes til Regnskapsregisteret er undertegnet. Kontrollen på at dette er utført ligger hos revisor/enhetens øverste organ. Sikkerheten ivaretas ved at innsender har rolle/rettighet for innsending av årsregnskapet via Altinn, og ved at det bekreftes at årsregnskapet er fastsatt av kompetent organ.

Brønnøysundregistrene, 12.08.2025



Resultatregnskap

Beløp i: NOK	Note	2023	2022
RESULTATREGNSKAP			
Inntekter			
Salgsinntekt	2, 3	627 389 086	557 526 001
Sum inntekter		627 389 086	557 526 001
Kostnader			
Varekostnad	3	355 022 721	281 972 640
Lønnskostnad	4	142 160 864	130 143 142
Avskrivning	5	2 726 870	2 557 348
Annen driftskostnad	4, 5	69 894 717	50 004 049
Sum kostnader		569 805 172	464 677 178
Driftsresultat		57 583 914	92 848 822
Finansinntekter og finanskostnader			
Renteinntekt fra foretak i samme konsern		5 577 314	825 353
Annen finansinntekt	6	6 292 436	5 430 113
Sum finansinntekter		11 869 750	6 255 466
Annen finanskostnad	6	6 412 142	7 693 396
Sum finanskostnader		6 412 142	7 693 396
Netto finans		5 457 608	-1 437 930
Ordinært resultat før skattekostnad		63 041 522	91 410 893
Skattekostnad på ordinært resultat	7	13 990 089	20 332 885
Ordinært resultat etter skattekostnad		49 051 433	71 078 008
Årsresultat		49 051 433	71 078 008
Overføringer og disponeringer			
Konsernbidrag	8	46 045 804	
Overføringer annen egenkapital	8	3 005 629	71 078 008
Sum overføringer og disponeringer		49 051 433	71 078 008



Balanse

Beløp i: NOK	Note	2023	2022
BALANSE - EIENDELER			
Anleggsmidler			
Immaterielle eiendeler			
Goodwill	5	3 764 730	5 916 004
Sum immaterielle eiendeler		3 764 730	5 916 004
Varige driftsmidler			
Driftsløsøre, inventar, verktøy, kontormaskiner ol	5, 9	3 660 703	1 645 684
Sum varige driftsmidler		3 660 703	1 645 684
Sum anleggsmidler		7 425 433	7 561 688
Omløpsmidler			
Varer			
Sum varer	3, 9, 10	22 896 269	15 632 011
Fordringer			
Kundefordringer	3, 9, 11, 11, 14	124 841 181	97 849 617
Andre fordringer	11, 11	211 938 033	223 682 748
Sum fordringer		336 779 214	321 532 365
Sum omløpsmidler		359 675 483	337 164 376
SUM EIENDELER		367 100 916	344 726 064
BALANSE - EGENKAPITAL OG GJELD			
Egenkapital			
Innskutt egenkapital			
Aksjekapital	8, 13	900 000	900 000
Sum innskutt egenkapital		900 000	900 000



Balanse

Beløp i: NOK	Note	2023	2022
Opptjent egenkapital			
Annen egenkapital	8	116 860 212	144 395 042
Sum opptjent egenkapital		116 860 212	144 395 042
Sum egenkapital		117 760 212	145 295 042
Gjeld			
Langsiktig gjeld			
Utsatt skatt	7	1 605 043	536 060
Sum avsetninger for forpliktelser		1 605 043	536 060
Annen langsiktig gjeld			
Sum langsiktig gjeld		1 605 043	536 060
Kortsiktig gjeld			
Leverandørgjeld	11, 14	82 916 767	81 180 155
Betalbar skatt	7		21 259 931
Skyldige offentlige avgifter	12	16 322 210	14 302 976
Forskudd fra kunder	3	38 136 223	23 222 879
Annen kortsiktig gjeld	3, 3, 11, 15	110 360 462	58 929 021
Sum kortsiktig gjeld	3	247 735 662	198 894 962
Sum gjeld	9	249 340 705	199 431 022
SUM EGENKAPITAL OG GJELD		367 100 917	344 726 064



Brønnøysundregistrene

ÅRSREGNSKAP FOR REGNSKAPSÅRET 2023 - GENERELL INFORMASJON

Journalnummer: 2024 360124

Enheten

Organisasjonsnummer: 948 310 716
Organisasjonsform: Aksjeselskap
Foretaksnavn: EMERSON AUTOMATION SOLUTIONS AS
Forretningsadresse: Dokkvegen 8
3920 PORSGRUNN

Regnskapsår

Årsregnskapets periode: 01.10.2022 - 30.09.2023

Konsern

Morselskap i konsern: Nei

Regnskapsregler

Regler for små foretak benyttet: Nei
Benyttet ved utarbeidelsen av
årsregnskapet til selskapet: Regnskapslovens alminnelige regler

Årsregnskapet fastsatt av kompetent organ

Bekreftet av representant for selskapet: Erik Langeland
Dato for fastsettelse av årsregnskapet: 15.03.2024

Revisjon

Årsregnskapet er utarbeidet av ekstern
autorisert regnskapsfører: Ja
Ekstern autorisert regnskapsfører har i
løpet av regnskapsåret bistått ved den
løpende regnskapsføringen eller utført
andre tjenester for selskapet enn å
utarbeide årsregnskapet: Ja

Grunnlag for avgivelse

År 2023: Årsregnskap er elektronisk innlevert.
År 2022: Tall er hentet fra elektronisk innlevert årsregnskap fra 2023.

Det er ikke krav til at årsregnskapet m.v. som sendes til Regnskapsregisteret er undertegnet. Kontrollen på at dette er utført ligger hos revisor/enhetens øverste organ. Sikkerheten ivaretas ved at innsender har rolle/rettighet for innsending av årsregnskapet via Altinn, og ved at det bekreftes at årsregnskapet er fastsatt av kompetent organ.

Brønnøysundregistrene, 02.05.2024



Organisasjonsnr: 948 310 716
EMERSON AUTOMATION SOLUTIONS AS

RESULTATREGNSKAP

Beløp i: NOK	Note	2023	2022
RESULTATREGNSKAP			
Inntekter			
Salgsinntekt	2, 3	627 389 086	557 526 001
Sum inntekter		627 389 086	557 526 001
Kostnader			
Varekostnad	3	355 022 721	281 972 640
Lønnskostnad	4	142 160 864	130 143 142
Avskrivning	5	2 726 870	2 557 348
Annen driftskostnad	4, 5	69 894 717	50 004 049
Sum kostnader		569 805 172	464 677 178
Driftsresultat		57 583 914	92 848 822
Finansinntekter og finanskostnader			
Renteinntekt fra foretak i samme konsern		5 577 314	825 353
Annen finansinntekt	6	6 292 436	5 430 113
Sum finansinntekter		11 869 750	6 255 466
Annen finanskostnad	6	6 412 142	7 693 396
Sum finanskostnader		6 412 142	7 693 396
Netto finans		5 457 608	-1 437 930
Ordinært resultat før skattekostnad			
Skattekostnad på ordinært resultat	7	13 990 089	20 332 885
Ordinært resultat etter skattekostnad		49 051 433	71 078 008
Årsresultat		49 051 433	71 078 008
Overføringer og disponeringer			
Konsernbidrag	8	46 045 804	
Overføringer annen egenkapital	8	3 005 629	71 078 008
Sum overføringer og disponeringer		49 051 433	71 078 008



Organisasjonsnr: 948 310 716
EMERSON AUTOMATION SOLUTIONS AS

BALANSE

Beløp i: NOK	Note	2023	2022
BALANSE - EIENDELER			
Anleggsmidler			
Immaterielle eiendeler			
Goodwill	5	3 764 730	5 916 004
Sum immaterielle eiendeler		3 764 730	5 916 004
Varige driftsmidler			
Driftsløsøre, inventar, verktøy, kontormaskiner ol	5, 9	3 660 703	1 645 684
Sum varige driftsmidler		3 660 703	1 645 684
Sum anleggsmidler		7 425 433	7 561 688
Omløpsmidler			
Varer			
Sum varer	3, 9, 10	22 896 269	15 632 011
Fordringer			
Kundefordringer	3, 9, 11,	124 841 181	97 849 617
Andre fordringer	11, 11	211 938 033	223 682 748
Sum fordringer		336 779 214	321 532 365
Sum omløpsmidler		359 675 483	337 164 376
SUM EIENDELER		367 100 916	344 726 064
BALANSE - EGENKAPITAL OG GJELD			
Egenkapital			
Innskutt egenkapital			
Aksjekapital	8, 13	900 000	900 000
Sum innskutt egenkapital		900 000	900 000
Opptjent egenkapital			
Annen egenkapital	8	116 860 212	144 395 042
Sum opptjent egenkapital		116 860 212	144 395 042
Sum egenkapital		117 760 212	145 295 042
Gjeld			
Langsiktig gjeld			
Utsatt skatt	7	1 605 043	536 060
Sum avsetninger for forpliktelses		1 605 043	536 060
Annen langsiktig gjeld			
Sum langsiktig gjeld		1 605 043	536 060



Kortsiktig gjeld			
Leverandørgjeld	11, 14	82 916 767	81 180 155
Betalbar skatt	7		21 259 931
Skyldige offentlige avgifter	12	16 322 210	14 302 976
Forskudd fra kunder	3	38 136 223	23 222 879
Annen kortsiktig gjeld	3, 3, 11,	110 360 462	58 929 021
Sum kortsiktig gjeld	3	247 735 662	198 894 962
Sum gjeld	9	249 340 705	199 431 022
SUM EGENKAPITAL OG GJELD		367 100 917	344 726 064



KPMG AS
Nordre Fokserød 14
P.O. Box 150
N-3201 Sandefjord

Telephone +47 45 40 40 63
Internet www.kpmg.no
Enterprise 935 174 627 MVA

Til generalforsamlingen i Emerson Automation Solutions AS

Uavhengig revisors beretning

Konklusjon

Vi har revidert årsregnskapet for Emerson Automation Solutions AS som består av balanse per 30. september 2023, resultatregnskap og kontantstrømpstilling for regnskapsåret avsluttet per denne datoen og noter til årsregnskapet, herunder et sammendrag av viktige regnskapsprinsipper.

Etter vår mening

- oppfyller årsregnskapet gjeldende lovkrav, og
- gir årsregnskapet et rettviseende bilde av selskapets finansielle stilling per 30. september 2023, og av dets resultater og kontantstrømmer for regnskapsåret avsluttet per denne datoen i samsvar med regnskapslovens regler og god regnskapskikk i Norge.

Grunnlag for konklusjonen

Vi har gjennomført revisjonen i samsvar med International Standards on Auditing (ISA-ene). Våre oppgaver og plikter i henhold til disse standardene er beskrevet nedenfor under *Revisors oppgaver og plikter ved revisjonen av årsregnskapet*. Vi er uavhengige av selskapet i samsvar med kravene i relevante lover og forskrifter i Norge og International Code of Ethics for Professional Accountants (inkludert internasjonale uavhengighetsstandarder) utstedt av International Ethics Standards Board for Accountants (IESBA-reglene), og vi har overholdt våre øvrige etiske forpliktelser i samsvar med disse kravene. Innhentet revisjonsbevis er etter vår vurdering tilstrekkelig og hensiktsmessig som grunnlag for vår konklusjon.

Øvrig informasjon

Styret og daglig leder (ledelsen) er ansvarlige for informasjonen i årsberetningen. Øvrig informasjon omfatter informasjon i årsrapporten bortsett fra årsregnskapet og den tilhørende revisjonsberetningen. Vår konklusjon om årsregnskapet ovenfor dekker ikke informasjonen i årsberetningen.

I forbindelse med revisjonen av årsregnskapet er det vår oppgave å lese årsberetningen. Formålet er å vurdere hvorvidt det foreligger vesentlig inkonsistens mellom årsberetningen og årsregnskapet og den kunnskap vi har opparbeidet oss under revisjonen av årsregnskapet, eller hvorvidt informasjon i årsberetningen ellers fremstår som vesentlig feil. Vi har plikt til å rapportere dersom årsberetningen fremstår som vesentlig feil. Vi har ingenting å rapportere i så henseende.

Basert på kunnskapen vi har opparbeidet oss i revisjonen, mener vi at årsberetningen

- er konsistent med årsregnskapet og
- inneholder de opplysninger som skal gis i henhold til gjeldende lovkrav.

Ledelsens ansvar for årsregnskapet

Ledelsen er ansvarlig for å utarbeide årsregnskapet og for at det gir et rettviseende bilde i samsvar med regnskapslovens regler og god regnskapskikk i Norge. Ledelsen er også ansvarlig for slik internkontroll som den finner nødvendig for å kunne utarbeide et årsregnskap som ikke inneholder

Offices in:

© KPMG AS, a Norwegian limited liability company and a member firm of the KPMG global organization of independent member firms affiliated with KPMG International Limited, a private English company limited by guarantee. All rights reserved.

Statsautoriserte revisorer - medlemmer av Den norske Revisorforening

Oslo	Elverum	Mo i Rana	Tromsø
Alta	Finnsnes	Molde	Trondheim
Arendal	Hamar	Sandefjord	Tynset
Bergen	Haugesund	Stavanger	Ulsteinvik
Bodo	Knarvik	Stord	Ålesund
Drammen	Kristiansand	Strøme	

Penneo Dokumentnøkkel: UZM71-PHJDF-B56WD-5W20W-COTK2-WUEQC



vesentlig feilinformasjon, verken som følge av misligheter eller utilsiktede feil.

Ved utarbeidelsen av årsregnskapet må ledelsen ta standpunkt til selskapets evne til fortsatt drift og opplyse om forhold av betydning for fortsatt drift. Forutsetningen om fortsatt drift skal legges til grunn for årsregnskapet så lenge det ikke er sannsynlig at virksomheten vil bli avvirket.

Revisors oppgaver og plikter ved revisjonen av årsregnskapet

Vårt mål er å oppnå betryggende sikkerhet for at årsregnskapet som helhet ikke inneholder vesentlig feilinformasjon, verken som følge av misligheter eller utilsiktede feil, og å avgi en revisjonsberetning som inneholder vår konklusjon. Betyggende sikkerhet er en høy grad av sikkerhet, men ingen garanti for at en revisjon utført i samsvar med ISA-ene, alltid vil avdekke vesentlig feilinformasjon. Feilinformasjon kan oppstå som følge av misligheter eller utilsiktede feil. Feilinformasjon er å anse som vesentlig dersom den enkeltvis eller samlet med rimelighet kan forventes å påvirke de økonomiske beslutningene som brukerne foretar på grunnlag av årsregnskapet.

Som del av en revisjon i samsvar med ISA-ene, utøver vi profesjonelt skjønn og utviser profesjonell skepsis gjennom hele revisjonen. I tillegg:

- identifiserer og vurderer vi risikoen for vesentlig feilinformasjon i regnskapet, enten det skyldes misligheter eller utilsiktede feil. Vi utformer og gjennomfører revisjonshandlinger for å håndtere slike risikoer, og innhenter revisjonsbevis som er tilstrekkelig og hensiktsmessig som grunnlag for vår konklusjon. Risikoen for at vesentlig feilinformasjon som følge av misligheter ikke blir avdekket, er høyere enn for feilinformasjon som skyldes utilsiktede feil, siden misligheter kan innebære samarbeid, forfalskning, bevisste utelatelser, uriktige fremstillinger eller overstyring av internkontroll.
- opparbeider vi oss en forståelse av intern kontroll som er relevant for revisjonen, for å utforme revisjonshandlinger som er hensiktsmessige etter omstendighetene, men ikke for å gi uttrykk for en mening om effektiviteten av selskapets interne kontroll.
- evaluerer vi om de anvendte regnskapsprinsippene er hensiktsmessige og om regnskapsestimatene og tilhørende noteopplysninger utarbeidet av ledelsen er rimelige.
- konkluderer vi på om ledelsens bruk av fortsatt drift-forutsetningen er hensiktsmessig, og, basert på innhentede revisjonsbevis, hvorvidt det foreligger vesentlig usikkerhet knyttet til hendelser eller forhold som kan skape tvil av betydning om selskapets evne til fortsatt drift. Dersom vi konkluderer med at det eksisterer vesentlig usikkerhet, kreves det at vi i revisjonsberetningen henleder oppmerksomheten på tilleggsopplysningene i årsregnskapet, eller, dersom slike tilleggsopplysninger ikke er tilstrekkelige, at vi modifierer vår konklusjon. Våre konklusjoner er basert på revisjonsbevis innhentet frem til datoen for revisjonsberetningen. Etterfølgende hendelser eller forhold kan imidlertid medføre at selskapet ikke kan fortsette driften.
- evaluerer vi den samlede presentasjonen, strukturen og innholdet i årsregnskapet, inkludert tilleggsopplysningene, og hvorvidt årsregnskapet gir uttrykk for de underliggende transaksjonene og hendelsene på en måte som gir et rettviseende bilde.

Vi kommuniserer med styret blant annet om det planlagte innholdet i og tidspunkt for revisjonsarbeidet og eventuelle vesentlige funn i revisjonen, herunder vesentlige svakheter i intern kontroll som vi avdekker gjennom revisjonen.

Sandefjord

KPMG AS

Thomas Alfheim
Statsautorisert revisor
(elektronisk signert)

Penneo Dokumentnøkkel: UZM71-PHJDF-B56WD-5W20W-COTK2-WUEQC



PENNEO

Signaturene i dette dokumentet er juridisk bindende. Dokument signert med "Penneo™ - sikker digital signatur". De signerende parter sin identitet er registrert, og er listet nedenfor.

"Med min signatur bekrefter jeg alle datoer og innholdet i dette dokument."

Thomas Alfheim

Partner

På vegne av: KPMG AS

Serienummer: UN:NO-9578-5999-4-1282395

IP: 80.232.xxx.xxx

2024-03-22 14:00:02 UTC



Penneo Dokumentnøkkel: UZM71-PHJDF-B56WD-5W20W-COTK2-WUEQC

Dokumentet er signert digitalt, med **Penneo.com**. Alle digitale signatur-data i dokumentet er sikret og validert av den datamaskin-utregnede hash-verdien av det opprinnelige dokument. Dokumentet er låst og tids-stemplet med et sertifikat fra en betrodd tredjepart. All kryptografisk bevis er integrert i denne PDF, for fremtidig validering (hvis nødvendig).

Hvordan bekrefter at dette dokumentet er originalen?

Dokumentet er beskyttet av ett Adobe CDS sertifikat. Når du åpner dokumentet i

Adobe Reader, skal du kunne se at dokumentet er sertifisert av **Penneo e-signature service <penneo@penneo.com>**. Dette garanterer at innholdet i dokumentet ikke har blitt endret.

Det er lett å kontrollere de kryptografiske beviser som er lokalisert inne i dokumentet, med Penneo validator - <https://penneo.com/validator>



Emerson Automation Solutions AS

Årsrapport for 2023

Årsberetning

Årsregnskap

- Resultatregnskap
- Balanse
- Kontantstrømoppstilling
- Noter

Revisjonsberetning



STYRETS ÅRSBERETNING

Årsberetning for perioden 01.10.22 til 30.09.23

Emerson Automation Solutions AS driver handels- og ingeniørvirksomhet i det norske markedet innen instrumentering, ventiler og kontrollsystemer for regulering og overvåkning av industriprosesser. Kundegruppen omfatter privat og offentlig virksomhet, både på fastlandet og på norsk kontinentalsokkel. Selskapet har også leveranser til prosjekter i utlandet.

Selskapet har hovedkontor i Porsgrunn.

Etter styrets oppfatning, gir fremlagt resultatregnskap og balanse med tilhørende noter fyllestgjørende informasjon om driften og stillingen ved årsskiftet. Det har heller ikke inntrådt forhold etter regnskapsårets utgang som er av betydning for bedømmelsen av selskapet.

Selskapets omsetning i 2022/2023 er 627 389 086,- opp fra 557 526 001,- i 2021/2022. For 2022/2023 er det fortsatt betydelig omsetning i systemsalg mot olje og gass markedet på norsk sokkel. Omsetningen innen dette området ligger i år på samme nivå som ifjor. Grunnen til økning i omsetning fra fjoråret ligger i økt omsetning innen produktsalg av måleinstrumenter og ventiler. Ordreinngangen ble på 718 mill NOK.

Selskapet hadde en ordresreserve ved utgangen av regnskapsåret (2022/2023) på 492 mill kr, opp 42 % fra fjoråret. Ordretilgangen første halvår 2023/2024 har vært ihht budsjettet.

Utbruddet av krigen i Ukraina 02/2022 har gitt utslag i økte priser og begrenset råvaretilgang globalt.

Firmaet har i 2022/2023 vært påvirket av dette ved at de høyere innkjøpsprisene og problemene i leveranse kjeden fra fjoråret har fortsatt dette året. De finansielle følgene av denne hendelsen har så langt vært begrenset, men situasjonen og omfanget av krigen gir fortsatt usikkerhet fremover, og det kan få innvirkning på firmaet sin drift på lik linje som for resten av samfunnet. Selskapet vil tilpasse driften etter rådene fra sentrale myndigheter.

Vi har ett sterkt fotfeste i olje og gass markedet i Norge og en stor del av vår omsetning er mot installert base i dette markedet.

Samtidig har Emerson målsetting om å være bidragsyter i det grønne skifte. De siste årene har denne målsettingen blitt materialisert ved at det oftere blir tilbudt og solgt produktleveranser inn mot kunder i dette segmentet, innen karbon fangst og produksjon av hydrogen.

Selskapet blir påvirket av situasjonen i olje sektoren. I ett år med relativt stabil pris for olje og gass og ett bra investeringsnivå innen vedlikehold har året 2022/2023 gitt ett bra resultat. I forhold til våre forventninger for 2022/2023 er oppnådd resultat vesentlig bedre.

De siste årene har vist at markedet fort kan endre seg basert på ytre påvirkninger, ref Korona pandemi og Ukraina krigen. Dette gir innvirkning på etterspørsel, priser, leveranse kjeden og råvare tilgang, noe som gir usikkerhet knyttet til vurderinger av fremtidige markeds forhold.

Utsiktene fremover, ut fra dagens situasjon i markedet, hvor oljeprisen er på ett stabilt nivå og det skal investeres i vedlikehold samt at det skal investeres i det grønne skifte, er positive. Ut fra dette er det budsjettet for 2023/2024 med en ordreinngang som er 5% over oppnådd 2022/2023.

Selskapets egenkapitalandel er på 45%.

Det forventes positivt resultat for året 2023/2024 med en ytterligere forbedring av egenkapitalsituasjonen.



Regnskapet er gjort opp under forutsetningen om fortsatt drift da det etter styrets oppfatning ikke er forhold som tilsier noe annet. Selskapet hadde en negativ kontantstrøm i 2022/2023. Grunnen til dette er betaling av konsernbidrag. Kontantstrøm fra operasjonelle aktiviteter var positiv.

Når det gjelder risiko for tap på fordringer anses denne for lav. Historisk sett har vi i liten grad opplevd dette.

Vi vil fortsatt ha stor fokus på kredittvurdering av kunder og engasjementer

En stor del av våre innkjøp er fra Emerson fabrikker i utlandet og foregår i fastsatte vekslingskurser hvor mor-selskapet tar valutarisiko. Noen underleveranser i våre prosjekter er kjøpt i USD og EUR . For dette året har den norske kronen stort sett svekket mot USD og EUR. Fra dette har vi hatt noe økte kostnader på innkjøp i fremmed valuta men har også hatt økte inntekter på ordre solgt i fremmed valuta. Samlet sett har ikke disse valuta tap og gevinster påvirker resultatet av betydning.

Av totalt antall ansatte i selskapet er 21% kvinner. Selskapet har ett kvinnelig styremedlem. Styret er ikke kjent med at det foreligger forhold i strid med lov om likestilling mellom kjønnene. Selskapet praktiserer lik lønn for likt arbeid og avlønner sine ansatte etter stilling, prestasjoner og erfaring, uavhengig av kjønn. Ihht LDL§26 foretar selskapet en kartlegging av lønns gjennomsnitt i sammenlignbare stillinger samt bruk av deltidsarbeid. I 2023 har det ikke vært noen midlertidige ansatte eller innleide vikarer.

Det er tre personer som har jobbet i deltidsstillinger, to kvinner og en mann. Deltidsstillingene er ihht eget ønske, helse situasjon og stillingsbehov. Det har vært en mann i foreldrepermisjon i 12 uker

Totalt i virksomheten er kvinners andel av menns lønn 75%.

Stillingskategorier med ansatte av begge kjønn i sammenlignbare stillinger er innsalg alle avdelinger og prosjekt gjennomføring innen ventiler . Her er kvinners andel av menns lønn hhv. 90,% og 87%

Innen selskapets salgssapparat er det 26% kvinner og innen engineering prosjekt og service er det 16 % kvinner.

Ved rekruttering etterstrebes å lage stillingsannonser, som via tekst, tiltrekker seg søkere av begge kjønn. Ved ansettelse er det personlig egnethet, utdannelse og tidligere arbeidserfaring som er avgjørende. Det utøves således ikke noen form for kjønnskotering ved ansettelser. Vi har som målsetning å være en arbeidsplass hvor det ikke forekommer diskriminering av noen art, hverken etnisitet, språk, livsyn eller på grunn av nedsatt funksjonsevne. Denne målsetningen kommuniseres til de ansatte gjennom den årlige Etikk trainingen alle ansatte må gjennomføre. Selskapets ledere må også gjennomgå kurset «Unconscious Bias» - Ubevisste fordommer. Emerson Automation Solutions AS har ansatte av mange ulike nasjonaliteter.

Selskapet har valgt å gå inn på avtalen om Inkluderende Arbeidsliv. Selskapet har lik arbeidstid for kvinner og menn.

Selskapet har innskuddsbasert pensjonsordning.

Selskapet har styreforsikring via en konsern global avtale ”Directors and Officers liability insurance” Denne avtalen dekker uaktsomhet fra selskapets styre og ledelse , samt dekning av kostnader ved forsvarer i en evt rettsak

Styreforsikringen dekker ikke kriminelle handlinger

Styret anser arbeidsmiljøet i bedriften som tilfredstillende og har ikke iverksatt spesielle tiltak på dette området. Akkumulert sykefraværet i 2022/2023 er 3,2%. Arbeidsrelatert sykefravær er 0% Det er ikke rapportert om noen ulykker eller arbeidsskader i perioden.

Firmaets arbeider relatert til åpenhetsloven er rapportert i en egen rapport som er tilgjengelig på firmaets nettsider.


Bedriften forurensrer ikke det ytre miljø.

Selskapet har ingen forsknings- og utviklingsaktiviteter.




Årets overskudd.	kr. 49 051 433,- foreslås disponert;
Overført til egenkapital .	kr. 3 005 629,-
Overført konsernbidrag	kr. 46 045 804,-


Porsgrunn, 23 Februar 2024




Stuart Brown
Formann



Jan Inge Bjerkely
Styremedlem



Jannik Bergh
Styremedlem



Erik Christensen
Styremedlem/Daglig Leder



Erik Langeland
Styremedlem



DIRECTORS 'REPORT

Annual report for the period 01.10.22 to 30.09.23

Emerson Automation Solutions AS is engaged in commercial and engineering activities in the Norwegian market of instrumentation, valves and control systems for regulation and monitoring of industrial processes. The main customers include both private and public sector, both on the mainland and on the Norwegian continental shelf. The company also executes deliveries to foreign installations.

The company headquarter is in Porsgrunn.

In the board's opinion, the submitted financial statements with the fixed resident notes, contain accurate information about the operations and financial position at year end. There have not occurred any cases, since the accounts year-end, that are of importance for the assessment of the company.

Revenue in 2022/2023 is 627 389 086, - NOK compared to 557 526 001, - for 2021/2022. During the last year, the company still had high activity in system sales for the oil and gas marked on the Norwegian continental shelf. The revenue for this business is on the same level as last year. Main reason for the increased revenue is solid instrumentation and valves sales. The order intake was 718 mill NOK.

The company had an order backlog at the end of the fiscal year (2022/2023) of 492 mill NOK, increased 42% from last year. Orders in the first half of 2023/2024 are according to the budget.

The outbreak of the war in Ukraine 02/2022 has influenced prices and access to raw materials globally.

The company has been impacted as higher purchase prices and problems in the delivery chain has continued from last year. The financial impact so far is limited, but the situation and extent of the war still gives uncertainty on the company's operations, as it will have on the rest of the society. The company will adapt its operations to the advice of central authorities.

The company has established a strong footprint in the Norwegian oil and gas marked and a huge part of the company sales is coming from installed base in this marked.

At the same time, Emerson has a target to be a significant contributor to the green industry. During the last years, the company has more often given offers and sold products to several customers in this segment, within carbon capture and production of hydrogen.

The company is influenced by the situation in the oil and gas industry. In a year of rather stable prices for oil and gas and a high investment level within maintenance, the year 2022/2023 has yielded a very good result. In relation to our expectations for 2022/2023, the result achieved is better.

Recent years have shown that the market can quickly change, based on external influences, referring to the Covid-19 pandemic and the Ukraine war. This has an impact on demand, prices, and raw material supply, which gives uncertainty related to assessments of future market conditions.

The outlook, based on the current situation in the marked, where the oil prices is rather stable and there are announced investments in the green industry, are positive. From this the company has budgeted 2023/2024 with an order intake 5% higher than achieved for 2022/2023.



The company's equity share is 45 %.

A positive yearend result is expected for 2023/2024, and from this the equity situation will still improve.

The financial statements have been prepared on the assumption of continuous business, as it is the board's opinion that there are no circumstances that indicate otherwise. The company had a negative cash flow in 2022/2023. Reason for this is payment of group contribution. The cash flow from operations was positive.

When it comes to risk for trade receivables, this is considered low. Historically we have had little experience with this. We will continue to have a major focus on the credit rating of clients and engagements.

The main part of our purchases is done from Emerson factories abroad and is done in fixed exchange rates where the parent company is carrying the foreign exchange risk. Some purchases in our projects have been done in USD and EUR. This year the NOK currency has mainly weakened vs USD and EUR. This means that we have had some higher purchase costs when doing purchases in foreign currency, but we have also increased revenue when selling in foreign currency. In total the effect of these currency gain and losses have not had a significant impact for this year result.

Of the total number of employees, 21% is female. The company has one female board member. The board is not aware that there are circumstances which could be in violation with the law on equality between the sexes. The company practices equal pay for equal work and pays employees by position and experience, regardless of gender. Ref LDL§26, the company makes a comparison of salaries in comparable positions and makes an overview of the use of part time positions in the company. In 2023, there have been no temporary employees, nor temporarily hired in personnel.

There are three people who have worked in part-time positions, two women and one man. The part-time positions are according to their own wish, health situation and position/workload requirement. There has been one man on parental leave, for 12 weeks.

In total in the business, women's share of men's salary is 75%.

Job categories with employees of both sexes in comparable positions are Inside Sales and Project execution in valves. Here, women's share of men's wages is resp. 90%, and 87%. Within the company's sales force, 26% are women and within engineering project and service, 16% are women. When recruiting, the aim is to create job advertisements, which, via text, attract applicants of both sexes. When hiring, it is personal suitability, education and previous work experience that are crucial. Thus, no form of gender quotas is exercised in employment.

The company aim to provide a workplace where there is no discrimination of any kind, neither ethnicity, language, religion or based on disability. This is communicated to the employees through the annual Ethics training where all employees are obliged to participate. The company managers also must conduct the training «Unconscious Bias». Emerson Automation Solutions AS has employees of many different nationalities.

The company has chosen to enter into the agreement of "Inclusive Working Life". The company has the same working hours for women and men. The company has a deposit-based pension agreement for the employees.

The company has a board liability insurance via a global agreement "Directors and Officers liability insurance" This agreement covers negligence on the part of the company's board and management, as well as coverage of costs by the defense counsel in a possible lawsuit. The board liability insurance does not cover criminal acts.



The board considers the working environment within the company as satisfactory and has not taken any special measures in this area. Accumulated sick leave in the year 2022/2023 is 3,2%. Work-related sickness absence is 0%. There are no reports of any accidents or injuries during the period.

The company's ongoing work related to the Transparency act is documented in a separate report, which is available on the company's webpage.

The company does not pollute the environment.
The company has no research and development activities.

This year's result of	NOK 49 051 433. -	is proposed as followed:
Equity	NOK 3 005 629. -	
Group contribution	NOK 46 045 804. -	

Porsgrunn, 23. February 2024

Stuart Brown

Chairman

Jan Inge Bjerkely

Board member

Jahnrik Bergh

Board member

Erik Christensen

Board member/General Manager

Erik Langeland

Board member



Emerson Automation Solutions AS

Resultatregnskap 01.10-30.09

	Note	2023	2022
Driftsinntekter			
Salgsinntekt	2, 3	627 389 086	557 526 001
Sum driftsinntekter		<u>627 389 086</u>	<u>557 526 001</u>
Driftskostnader			
Varekostnad	3	355 022 721	281 972 640
Lønnskostnad	4	142 160 864	130 143 142
Avskrivning	5	2 726 870	2 557 348
Annen driftskostnad	4, 5	69 894 717	50 004 049
Sum driftskostnader		<u>569 805 172</u>	<u>464 677 178</u>
Driftsresultat		<u>57 583 914</u>	<u>92 848 822</u>
Finansinntekter og finanskostnader			
Renteinntekt fra foretak i samme konsern		5 577 314	825 353
Annen finansinntekt	6	6 292 436	5 430 113
Annen finanskostnad	6	6 412 142	7 693 396
Netto finansposter		<u>5 457 608</u>	<u>-1 437 930</u>
Ordinært resultat før skattekostnad		<u>63 041 522</u>	<u>91 410 893</u>
Skattekostnad på ordinært resultat	7	<u>13 990 089</u>	<u>20 332 885</u>
Årsresultat		<u>49 051 433</u>	<u>71 078 008</u>
Overføringer og disponeringer			
Konsernbidrag	8	46 045 804	0
Overføringer annen egenkapital	8	<u>3 005 629</u>	<u>71 078 008</u>
Sum disponert		<u>49 051 433</u>	<u>71 078 008</u>



Emerson Automation Solutions AS

Balanse pr. 30. september

	Note	2023	2022
Anleggsmidler			
<i>Immaterielle eiendeler</i>			
Goodwill	5	3 764 730	5 916 004
<i>Varige driftsmidler</i>			
Driftsløsøre, inventar, verktøy, kontormaskiner ol	5, 9	3 660 703	1 645 684
Sum anleggsmidler		<u>7 425 433</u>	<u>7 561 688</u>
Omløpsmidler			
Varer	3, 9, 10	<u>22 896 269</u>	<u>15 632 011</u>
<i>Fordringer</i>			
Kundefordringer	3, 9, 11, 14	124 841 181	97 849 617
Andre fordringer på selskap i samme konsern	11	210 629 344	221 925 205
Andre kortsiktige fordringer	11	1 308 689	1 757 543
Sum fordringer		<u>336 779 214</u>	<u>321 532 365</u>
Sum omløpsmidler		<u>359 675 483</u>	<u>337 164 376</u>
Sum eiendeler		<u>367 100 916</u>	<u>344 726 064</u>

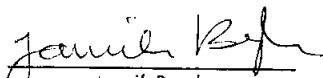



Emerson Automation Solutions AS

Balanse pr. 30. september

	Note	2023	2022
Egenkapital			
<i>Innskutt egenkapital</i>			
Aksjekapital	8, 13	900 000	900 000
<i>Opptjent egenkapital</i>			
Annen egenkapital	8	116 860 212	144 395 042
Sum egenkapital		<u>117 760 212</u>	<u>145 295 042</u>
Gjeld			
<i>Avsetninger for forpliktelser</i>			
Utsatt skatt	7	1 605 043	536 060
<i>Kortsiktig gjeld</i>			
Leverandørgjeld	11, 14	82 916 767	81 180 155
Betalbar skatt	7	0	21 259 931
Skyldige offentlige avgifter	12	16 322 210	14 302 976
Forskudd fra kunder	3	38 136 223	23 222 879
Annen kortsiktig gjeld	3, 11, 15	110 360 462	58 929 021
Sum kortsiktig gjeld		<u>247 735 662</u>	<u>198 894 962</u>
Sum gjeld		<u>249 340 705</u>	<u>199 431 022</u>
Sum egenkapital og gjeld		<u>367 100 917</u>	<u>344 726 064</u>


30. september 2023
Porsgrunn, 23. februar 2024


Jannik Bergh
ansattes representant


Jan Inge Bjerkely
ansattes representant


Erik Christensen
styremedlem, daglig leder


Erik Langeland
styremedlem


Stuart Brown
Styrets leder



Emerson Automation Solutions AS

Kontanstrømoppstilling

		2022/2023	2021/2022
Kontanstrømmer fra operasjonelle aktiviteter			
	Note		
Resultat før skattekostnad	8	63 041 522	91 410 893
Ordinære avskrivninger	5	2 726 870	2 558 583
Endring i varelager	3,10	-7 264 258	-2 035 185
Endring i kundefordringer		-26 991 564	41 845 142
Endring leverandørgjeld		1 736 612	-86 361 391
Endring i andre tidsavsgrensningsposter		9 779 787	-99 722 482
Utbetaling (-) / tilbakebetaling av skatt (+)	7	-12 579 784	0
Netto kontantstrøm fra operasjonelle aktiviteter		30 449 185	-52 304 440
Kontanstrøm fra investeringsaktiviteter			
Utbetalinger ved kjøp av varige driftsmidler inkl goodwill	5	-2 590 615	-881 841
Netto kontantstrøm fra investeringsaktiviteter		-2 590 615	-881 841
Kontanstrøm fra finansieringsaktiviteter			
Utbetaling ved avgitt konsernbidrag		-39 154 431	0
Netto kontantstrøm fra finansieringsaktiviteter		-39 154 431	0
Tilgang cashpool ved fusjon			
			6 581 233
Netto endring i bankinnskudd, kontanter og kontantekvivalenter	12	-11 295 861	-53 624 305
Bankinnskudd, kontanter og kontantekvivalenter per 1.10	12	221 925 205	268 530 253
Bankinnskudd, kontanter og kontantekvivalenter per 30.09		210 629 344	221 925 205
Knyttet til konsernkontoordning	12	210 629 344	221 925 205
Sum		210 629 344	221 925 205



Emerson Automation Solutions AS
Årsregnskap 2022/2023

Noter

--

Note 1 - Regnskapsprinsipper

Årsregnskapet er satt opp i samsvar med regnskapslovens bestemmelser og god regnskapsskikk for øvrige selskap.

Grunnleggende prinsipper - vurdering og klassifisering - Andre forhold

Årsregnskapet består av resultatregnskap, balanse, kontantstrømoppstilling og noteopplysninger og er avlagt i samsvar med aksjelov, regnskapslov og god regnskapsskikk i Norge gjeldende per 30. september 2023. For å gjøre årsregnskapet lettere å lese, er det redigert slik at regnskapsoppstillingene er sammendratt i formen. Den nødvendige spesifiseringen er gjort i notene. Notene er følgelig en integrert del av årsregnskapet.

Inntektsføringstidspunkt

Inntekt resultatføres når den er opptjent. Inntektsføring skjer følgelig normalt på leveringstidspunktet ved salg av varer og tjenester. For anleggskontrakter anvendes løpende avregning med fortjeneste. For identifiserte tapsprosjekter, foretas det avsetning for hele det forventede tapet.

Bruk av estimater

Ledelsen har brukt estimater og forutsetninger som har påvirket resultatregnskapet og verdsettelsen av eiendeler og gjeld, samt usikre eiendeler og forpliktelser på balansedagen under utarbeidelse av årsregnskapet i henhold til god regnskapsskikk.

Kundefordringer/Opptjente ikke fakturerte inntekter

Fordringer er oppført i balansen til pålydende med fradrag for forventede tap. Fastpris kontrakter med lang tilvirkningstid, hvor selskapet har resultatansvar, blir vurdert til faktiske direkte kostnader, med fradrag av delfakturerte inntekter. Hvis kalkylen eller prognoser på noen av prosjektene viser netto tap blir det totale beregnede tapet utgiftsført i regnskapet. Dersom betingelsene for løpende avregning med fortjeneste er oppfylt blir en beregnet andel av dekningsbidraget inntektsført. Fullføringsgraden beregnes som forholdet mellom påløpte prosjektkostnader og estimerte totalkostnader for prosjektet. Fullføringsgraden bestemmer også andel av resultatført fortjeneste. Fastpris prosjekter med en ordreverdi på over 500 000 USD og en løpetid på mer enn 6 mnd vil bli gjennomført ihht regnskapsprinsippet for løpende avregning med fortjeneste. Fastpris prosjekter som ikke faller inn under denne klassifiseringen vil bli avregnet ved overlevering til kunde.

Klassifisering og vurdering av balanseposter

Omløpsmidler og kortsiktig gjeld omfatter poster som forfaller til betaling innen ett år etter balansedagen, samt poster som knytter seg til varekretsløpet. Øvrige poster er klassifisert som anleggsmiddel/langsiktig gjeld.

Omløpsmidler vurderes til laveste av anskaffelseskost og virkelig verdi. Kortsiktig gjeld balanseføres til nominelt beløp på etableringstidspunktet.

Anleggsmidler vurderes til anskaffelseskost, men nedskrives til virkelig verdi ved verdifall som ikke forventes å være forbigående. Anleggsmidler med begrenset økonomisk levetid avskrives planmessig. Langsiktig gjeld balanseføres til nominelt beløp på etableringstidspunktet.



Varige driftsmidler

Varige driftsmidler balanseføres og avskrives over driftsmidlets forventede økonomiske levetid. Direkte vedlikehold av driftsmidler kostnadsføres løpende under driftskostnader, mens påkostninger eller forbedringer tillegges driftsmidlets kostpris og avskrives i takt med driftsmidlet. Dersom gjenvinnbart beløp av driftsmidlet er lavere enn balanseført verdi foretas nedskrivning til gjenvinnbart beløp. Gjenvinnbart beløp er det høyeste av netto salgsverdi og verdi i bruk. Verdi i bruk er nåverdien av de fremtidige kontantstrømmene som eiendelen vil generere.

Avskrivninger

Ordinære avskrivninger er beregnet lineært over driftsmidlenes økonomiske levetid med utgangspunkt i historisk kostpris. Tilsvarende prinsipper legges til grunn for immaterielle eiendeler.

Leieavtaler

Leieavtaler klassifiseres som finansiell eller operasjonelle med basis i avtalens reelle innhold. Dersom det vesentligste av de økonomiske rettigheter og forpliktelser knyttet til det underliggende leieobjektet overføres til Emerson, klassifiseres leieavtalen som finansiell. Andre leieavtaler klassifiseres som operasjonelle, og årlig leasingavgift kostnadsføres som leiekostnad.

Varelager og varekostnad

Lager av innkjøpte varer er verdsatt til laveste av anskaffelseskost og virkelig verdi. Anskaffelseskost vurderes etter FIFO- prinsippet.

Valuta

Pengeposter i utenlandsk valuta er vurdert til kursen ved regnskapsårets slutt.

Pensjonsforpliktelser og pensjonskostnad

Løpende innbetaling til innskuddsbasert pensjon kostnadsføres. Ordningen dekker de minimumskrav som stilles til obligatorisk tjenstepensjon.

Skatter

Skattekostnad består av betalbar skatt og endring i utsatt skatt. Utsatt skatt/skattefordel er beregnet på alle forskjeller mellom regnskapsmessig og skattemessig verdi på eiendeler og gjeld. Utsatt skatt er beregnet med 22 % på grunnlag av de midlertidige forskjeller som eksisterer mellom regnskapsmessige og skattemessige verdier, samt skattemessig underskudd til fremføring ved utgangen av regnskapsåret. Netto utsatt skattefordel balanseføres i den grad det er sannsynlig at denne kan bli nyttiggjort. Betalbar skatt og utsatt skatt er regnskapsført direkte mot egenkapitalen i den grad skattepostene relaterer seg til egenkapitaltransaksjoner.

Kontantstrømoppstilling

Kontantstrømoppstillingen er utarbeidet etter den indirekte metode. Kontanter og kontantekvivalenter omfatter kontanter, bankinnskudd på konsernkonto og andre kortsiktige, likvide plasseringer.



Note 2 - Salgsinntekter:

	<u>2022/2023</u>	<u>2021/2022</u>
<i>Pr. virksomhetsområde</i>		
Instrument salg	478 872 150	402 849 030
System salg	148 516 936	154 676 971
	<u>627 389 086</u>	<u>557 526 001</u>
<i>Geografisk fordeling</i>		
Norge	532 863 498	497 678 452
Utlandet	94 525 588	59 847 549
	<u>627 389 086</u>	<u>557 526 001</u>

Note 3 - Prosjekter:

Ved regnskapsavslutningen pr 30.9 er det foretatt vurdering av regnskapsføringen etter metode for løpende avregning med fortjeneste. Ved vurdering av fremdrift/fullføringsgrad er det lagt til grunn påløpte prosjektkostnader hittil i prosjekt mot forventende totale prosjektkostnader. Forventet fortjeneste er bokført i henhold til fullføringsgrad.

	<u>2022/2023</u>	<u>2021/2022</u>
Innteksført på igangværende prosjekter	73 044 182	31 339 917
Kostnader knyttet til opptjent inntekt	63 536 555	27 282 573
Dekningsbidrag	<u>9 507 627</u>	<u>4 057 344</u>
Opptjent ikke fakturert inntekter på igangv. prosjekt inkl i kundefordringer	7 344 876	2 775 527
Forskudd fra kunde	-38 136 223	-23 222 879
Kostnadsavsetninger på prosjekt	-29 784 779	-40 596 991
Påløpte prosjektkostnader inklusiv fortjeneste inkl. i varelager	17 297 093	12 319 109



Note 4 - Lønnskostnader, antall ansatte, godtgjørelser til revisor

<i>Lønnskostnader 01.10 - 30.09.:</i>	2022/2023	2021/2022
Lønninger	97 983 772	89 884 409
Arbeidsgiveravgift	18 982 182	14 403 790
Pensjonskostnader	12 265 302	9 073 976
Annen personalkostnad	12 929 608	16 780 968
Sum	142 160 864	130 143 142

Gjennomsnittlig antall årsverk 110,2 106,5

<i>Ytelser til ledende personer</i>	<u>Daglig leder</u>	<u>Styret</u>
Lønn	2 474 646	0
Ytelse til pensjonsforpliktelser	91 707	0
Annen godtgjørelse	38 625	0

Daglig leder har en resultatavhengig lønn (grunnlønn og bonus) som er avhengig av oppnådde mål fastsatt av konsernet.

Det er ikke avtale om noen særskilte vederlag ved opphør eller endring av ansettelsesforhold for daglig leder eller styret.

Det er ikke utbetalt godtgjørelse til styret.

Revisor

Honorar for lovpålagt revisjon er kostnadsført med kr 414 957,- ekskl. merverdiavgift

Pensjoner

Selskapet er pliktig til å ha tjenstepensjonsordning etter lov om obligatorisk tjenstepensjon. Selskapet har en innskuddsbasert pensjonsordning som tilfredsstiller kravene i denne lov.



Note 5 -Varige driftsmidler

	Inventar, kontormask.	Sum 30.09.23	Sum 30.09.22
Anskaffelseskost 01.10.	19 014 867	19 014 867	18 333 172
Tilgang kjøpte driftsmidler	2 665 381	2 665 381	505 859
Avgang driftsmidler	-74 766	-74 766	175 836
Anskaffelseskost 30.09.	21 605 482	21 605 482	19 014 867
- herav aktiverte lånekostnader på			0
Akkumulerte avskrivninger 30.09.	-17 944 778	-17 944 778	-17 369 182
Balanseverdi pr. 30.09.	3 660 703	3 660 703	1 645 685
Årets avskrivninger	575 596	575 596	406 073
Økonomisk levetid	Inntil 5 år		
Avskrivningsplan	Lineær		

Selskapet leier kontorlokaler. Leieavtalene for hovedkontoret i Porsgrunn og kontoret på Skui klassifiseres som operasjonelle.

Årlig leie utgjør kr 12 090 967,- (eks MVA). I denne leiesummen ligger leie for hovedkontor i Dokkveien i Porsgrunn inklusive eksternt lager i Grenland næringspark, samt eksterne kontorer i Bergen, Oslo, Skui, og Stavanger. Leieavtalen for hovedkontoret i Dokkveien gjelder for perioden 09-2021/09-2026 med opsjon på ytterligere 5 år.

Selskapet har leie av biler som er vurdert å ikke være finansielle leasing. Det er i 2022/23 kostnadsført kr 1 888 613,-.

Immaterielle eiendeler

	Goodwill	Sum 30.09.23	Sum 30.09.22
Anskaffelseskost pr. 01.10.	10 756 371	10 756 371	10 756 371
Tilgang ved oppkjøp		0	0
Anskaffelseskost 30.09.	10 756 371	10 756 371	10 756 371
Akkumulerte avskrivninger 30.09.	-6 991 641	-6 991 641	-4 840 367
Balanseverdi pr. 30.09.	3 764 730	3 764 730	5 916 004
Årets avskrivninger	2 151 274	2 151 274	2 151 274
Økonomisk levetid	5 år		
Avskrivningsplan	Lineær		

Goodwill stammer fra oppkjøp av Emerson Automation Solutions Final Control Norway NUF. Dette firmaet var eid av Emerson Automation Solutions BV i Nederland og ble overdratt i Juni 2020



Note 6 - Finansinntekter og finanskostnader

Finansinntekt består av:	Sum 30.09.23	Sum 30.09.22
Renteinntekt fra foretak i samme konsern	5 577 314	-
Annen finansinntekt		-
Valutagevinst	6 292 436	5 430 113
Sum finansinntekter	11 869 750	5 430 113

Finanskostnad består av:	Sum 30.09.23	Sum 30.09.22
Annen rentekostnad	74 252	179 182
Annen finanskostnad	2 632 573	
Valutatap	3 705 317	7 514 213
Sum finanskostnader	6 412 143	7 693 396

Note 7 - Skatt

Beregning av årets skattegrunnlag:	Sum 30.09.23	Sum 30.09.22
Ordinært resultat før skattekostnad	63 041 531	91 410 893
Permanente forskjeller	549 782	447 599
Endring midlertidige forskjeller	-4 558 231	-52 403 272
Benyttet fremførbart underskudd		
Årets skattegrunnlag	59 033 082	39 455 220
Betalbar skatt (%) av årets skattegrunnlag	12 987 278	8 680 148

Betalbar skatt i balansen fremkommer slik:	Sum 30.09.23	Sum 30.09.22
Betalbar skatt på årets resultat	12 987 278	8 680 148
Avregning betalbar skatt fra tidligere år	0	12 579 783
Avgitt konsernbidrag	-12 987 278	0
Sum betalbar skatt	0	21 259 931

Oversikt over midlertidige forskjeller

Driftsmidler	-680 640	-599 930
Tilvirkningskontrakt som ikke er fullført ved årsslutt	9 507 628	4 057 344
Utestående fordringer	-42 747	-81 366
Regnskapmessige avsetninger, fremtidig vedlikehold mv	-1 488 589	-939 413
Sum	7 295 653	2 436 636
% Utsatt skatt/utsatt skattefordel	1 605 044	536 060



Forklaring til hvorfor årets skattekostnad ikke utgjør % (%) av

<i>resultat før skatt:</i>	Sum 30.09.23	Sum 30.09.22
% skatt av resultat før skatt	13 869 137	20 110 396
Effekt av permanente forskjeller	120 952	98 472
For mye/for lite tidligere år		124 017
Beregnet skattekostnad	13 990 089	20 332 885
Effektiv skattesats	22 %	22 %

Note 8 - Egenkapital

	Aksjekapital	Annen egenkapital	Sum
Egenkapital 01.10.2022	900 000	144 395 042	145 295 042
Manglende føring av konsernbidrag i fjorårets regnskap		-30 540 456	-30 540 456
Årets konsernbidrag		-46 045 804	-46 045 804
Årsresultat	0	49 051 433	49 051 433
Egenkapital 30.09.2023	900 000	116 860 212	117 760 212

Note 9 - Pantstillelser / Garantiansvar

<i>Garantiforpliktelser</i>	2022/2023	2021/2022
Bankgarantier	8 093 188	14 506 514
Skattetrekksgaranti	6 500 000	5 500 000

Balanseført verdi av eiendeler stilt som sikkerhet for garantier:

Kundefordringer	124 841 181	97 849 617
Varebeholdning	22 896 269	15 632 011
Driftstilbehør	3 660 703	1 645 684
Sum	151 398 153	115 127 312

Note 10 - Varer

	2022/2023	2021/2022
Råvarer	11 272	34 339
Innkjøpte varer for videresalg	5 587 904	3 217 533
Påløpte prosjektkostnader (inngår i varelager)	17 297 093	12 380 139
Sum	22 896 269	15 632 011



Note 11 - Mellomværende med selskap i samme konsern m.v.

Fordringer	2022/2023	2021/2022
Kundefordringer	2 313 080	1 540 138
Fordring konsernkonto	210 629 344	221 925 205

Gjeld	2022/2023	2021/2022
Leverandørgjeld	64 916 025	67 711 946
Gjeld konsernkonto	0	0

Leverandørgjelden er ubetalte fakturaer fra selskap i samme konsern samt avsetning for varer i transitt.

Fordring konsernkonto er i sin helhet Emerson Automation Solutions AS sin andel av Cash pool.

Note 12 - Kontanter mm

Fra og med januar 2014 har selskapet avsluttet sin skattetrekkskonto, og i stedet stilt en bankgaranti på kr 6 500 000,- (note 9)

Emerson Automation Solutions Europa har opprettet en Cash-pool slik at kontanter for de forskjellige tilknyttede selskapene i Europa er samlet i en felles konto.

Emerson Automation Solutions AS sin driftskonto i Nordea er knyttet mot denne cash-pool slik at Nordea kontoen blir nullstilt daglig. Ved behov vil det overføres penger fra cash-pool til Nordea kontoen. Det vil dermed ikke være behov for kassekreditt i Nordea.

Note 13 - Aksjekapital og aksjonærinformasjon:

Aksjekapitalen i Emerson Automation Solutions AS per 30.09.2023 består av 30 aksjer à kr 30 000,-, totalt kr 900 000,- . Rosemount Inc. eide per 30.09.2023 100 % av aksjene i selskapet.



Note 14 - Nærstående parter

Gruppen har foretatt flere forskjellige transaksjoner med andre konsern selskaper. Alle transaksjoner er foretatt som del av den ordinære virksomheten og til armlengdes priser. De vesentligste transaksjonene som er foretatt er som følger:

- a) Kjøp av varer og tjenester fra andre konsernselskaper nevnt under leverandørfordringer
- b) Salg av varer og tjenester til andre konsernselskaper nevnt under kundefordringer

Balansen inkluderer følgende beløp som følge av transaksjoner med andre konsern selskaper:

<i>Kundefordringer / AR Intercompany</i>	2 313 080
EMERSON ASIA PACIFIC PRIVATE LIMITED	116 385
EMERSON AUTOMATION SOLUTIONS AS	281 040
EMERSON AUTOMATION SOLUTIONS FINAL CONTROL GERMANY GMBH	6 107
EMERSON PROCESS MANAGEMENT AB	393 925
EMERSON PROCESS MANAGEMENT SP ZOO	22 279
EMERSON PROCESS MANAGEMENT SHARED SERVICES LTD	302 779
RIGID SCANDINAVIA AS	32 382
ROXAR FLOW MEASUREMENT AS	1 158 183



<i>Leverandørgjeld / AP Intercompany</i>	64 916 025
ASCO AB	
ASCO Japan Co LTD	9 255
ASCO SAS	816 963
AVENTICS GMBH	1 551 604
AVENTICS SAS	
BIFFI ITALIA SRL	
DAMCOS AS	
EMERSON ASIA PACIFIC PRIVATE LIMITED	1 699 828
EMERSON AUTOMATION FLUID CONTROL AND PNEUMATICS POLAND SP ZOO	36 724
EMERSON AUTOMATION FLUID CONTROL AND PNEUMATICS UK LTD	
EMERSON AUTOMATION SOLUTIONS AS	3 378
EMERSON AUTOMATION SOLUTIONS FINAL CONTROL (SICHUAN) CO LTD	168 679
EMERSON AUTOMATION SOLUTIONS FINAL CONTROL GERMANY GMBH	3 250 650
EMERSON AUTOMATION SOLUTIONS FINAL CONTROL ITALIA SRL	274 271
EMERSON AUTOMATION SOLUTIONS FINAL CONTROL NETHERLANDS BV	
EMERSON AUTOMATION SOLUTIONS FINAL CONTROL SINGAPORE PTE LTD	32 852
EMERSON AUTOMATION SOLUTIONS FINAL CONTROL UK LTD	723 518
EMERSON AUTOMATION SOLUTIONS FINAL CONTROL US LP	39 425
EMERSON EXPORT ENGINEERING CENTRE CO INDIA	2 094 479
EMERSON EXPORT ENGINEERING CENTRE II	1 544 501
EMERSON LLC	
EMERSON PROCESS MANAGEMENT AB	104 576
EMERSON PROCESS MANAGEMENT BV	227 050
EMERSON PROCESS MANAGEMENT FLOW BV	1 385 571
EMERSON PROCESS MANAGEMENT GMBH AND CO OHG	8 232 545
EMERSON PROCESS MANAGEMENT IRANYITASTECHNIKAI KFT	
EMERSON PROCESS MANAGEMENT LLLP	23 080
EMERSON PROCESS MANAGEMENT LTD	90 530
EMERSON PROCESS MANAGEMENT MAGYARORSZAG KFT	4 149 114
EMERSON PROCESS MANAGEMENT INDIA PVT LTD	1 820 268
EMERSON PROCESS MANAGEMENT REGULATOR TECHNOLOGIES INC	110 494
EMERSON PROCESS MANAGEMENT SAS	8 149 216
EMERSON PROCESS MANAGEMENT SHARED SERVICES LTD	1 022 137
EMERSON PROCESS MANAGEMENT SP Z O O	41 672
EMERSON PROCESS MANAGEMENT VALVE AUTOMATION INC	
EMERSON SRL	24 557 490
EMERSON VALVES AND CONTROLS JAPAN CO LTD	
EPRO GMBH	70 208
FISHER ROSEMOUNT SYSTEMS INC	
KEYSTONE VALVE KOREA LLC	1 305
PERMASENSE LTD	
ROSEMOUNT INC	183 615
ROSEMOUNT TANK RADAR AB	1 086 292
ROXAR FLOW MEASUREMENT AS	994 693
ROXAR SOFTWARE SOLUTIONS AS	18 050
SEMPELL GMBH	65 361
TESCOM EUROPE GMBH AND CO KG	336 634



Note 15 - Annen kortsiktig gjeld

	30.09.2023	30.09.2022
Annen påløpt kostnader prosjekter	27 161 451	38 367 820
Avsetning forventet salgsretur	1 488 589	939 413
Skyldig lønn	14 229 472	11 393 350
Skyldig feriepenger	7 313 130	6 769 423
Avsetning revisjonshonorar	671 606	1 199 262
Avgitt konsernbidrag	59 033 081	-
Annen kortsiktig gjeld	463 133	259 755
Sum	110 360 462	58 929 021

Det er under annen kortsiktig gjeld avsatt for forventede tap på tapsprosjekter med totalt kr 1,8 millioner. Forventet gjenværende produksjon på tapsprosjekter er kr 7,7 millioner. På bakgrunn av historiske tall er det avsatt for kreditering av salg med kr 1 488 589,- Det er ikke satt av for eller forventet Liquidated damages på noen prosjekter. Garantiforpliktelser i større prosjekter er satt av med kr 13,75 mill.