



ÅRSREGNSKAPET FOR REGNSKAPSÅRET 2021 - GENERELL INFORMASJON

Enheten

Organisasjonsnummer:	923 244 662
Organisasjonsform:	Aksjeselskap
Foretaksnavn:	ELLINGSEN-HOLDING AS
Forretningsadresse:	c/o Lars Ellingsen Blusuvoll alle 2B 7052 TRONDHEIM

Regnskapsår

Årsregnskapets periode:	01.01.2021 - 31.12.2021
-------------------------	-------------------------

Konsern

Morselskap i konsern:	Nei
-----------------------	-----

Regnskapsregler

Regler for små foretak benyttet:	Ja
Benyttet ved utarbeidelsen av årsregnskapet til selskapet:	Regnskapslovens alminnelige regler

Årsregnskapet fastsatt av kompetent organ

Bekreftet av representant for selskapet:	Lars Yngvar Ellingsen
Dato for fastsettelse av årsregnskapet:	24.06.2022

Grunnlag for avgivelse

År 2021: Årsregnskapet er elektronisk innlevert
År 2020: Tall er hentet fra elektronisk innlevert årsregnskap fra 2021

Det er ikke krav til at årsregnskapet m.v. som sendes til Regnskapsregisteret er undertegnet. Kontrollen på at dette er utført ligger hos revisor/enhetens øverste organ. Sikkerheten ivaretas ved at innsender har rolle/rettighet for innsending av årsregnskapet via Altinn, og ved at det bekreftes at årsregnskapet er fastsatt av kompetent organ.

Brønnøysundregistrene, 28.06.2023



Resultatregnskap

Beløp i: NOK	Note	2021	2020
RESULTATREGNSKAP			
Kostnader			
Lønnskostnad	3		
Annen driftskostnad	1, 3	105 382	61 883
Sum kostnader		105 382	61 883
Driftsresultat		-105 382	-61 883
Finansinntekter og finanskostnader			
Annen renteinntekt		1 576	4 066
Annen finansinntekt	4	2 576 375	236 810
Verdiøkning markedsbaserte omløpsmidler	1, 4		
Sum finansinntekter		2 577 952	240 876
Annen rentekostnad		1 524	1 245
Annen finanskostnad		1 008	
Sum finanskostnader		2 532	1 245
Netto finans		2 575 420	239 631
Ordinært resultat før skattekostnad	2	2 470 038	177 749
Skattekostnad på ordinært resultat	2	15 873	
Ordinært resultat etter skattekostnad		2 454 165	177 749
Årsresultat	6	2 454 165	177 749
Årsresultat etter minoritetsinteresser		2 454 165	177 749
Totalresultat		2 454 165	177 749
Overføringer og disponeringer			
Ordinært utbytte	6	10 743 990	2 000 000
Overført fra annen egenkapital		-8 289 825	-1 822 251
Sum overføringer og disponeringer		2 454 165	177 749



Balanse

Beløp i: NOK	Note	2021	2020
BALANSE - EIENDELER			
Anleggsmidler			
Immaterielle eiendeler			
Utsatt skattefordel	2		
Finansielle anleggsmidler			
Investeringer i aksjer og andeler	4	249 775	249 775
Sum finansielle anleggsmidler		249 775	249 775
Sum anleggsmidler		249 775	249 775
Omløpsmidler			
Varer			
Andre kortsiktige fordringer	7		
Investeringer			
Markedsbaserte obligasjoner	4	12 484 392	19 037 318
Sum investeringer		12 484 392	19 037 318
Bankinnskudd, kontanter og lignende			
Bankinnskudd, kontanter o.l.		8 112 446	67 958
Sum bankinnskudd, kontanter og lignende		8 112 446	67 958
Sum omløpsmidler		20 596 838	19 105 275
SUM EIENDELER		20 846 613	19 355 050
BALANSE - EGENKAPITAL OG GJELD			
Egenkapital			
Innskutt egenkapital			
Aksjekapital	5	30 000	30 000
Beholdning av egne aksjer	5		
Overkurs		443 135	443 135
Sum innskutt egenkapital		473 135	473 135



Balanse

Beløp i: NOK	Note	2021	2020
Opptjent egenkapital			
Annen egenkapital		8 211 071	16 500 895
Sum opptjent egenkapital		8 211 071	16 500 895
Sum egenkapital	6	8 684 206	16 974 030
Gjeld			
Langsiktig gjeld			
Utsatt skatt	2		
Annen langsiktig gjeld			
Sum langsiktig gjeld		0	0
Kortsiktig gjeld			
Betalbar skatt	2	15 873	
Utbytte	6	10 743 990	2 000 000
Annen kortsiktig gjeld	7	1 402 544	381 020
Sum kortsiktig gjeld		12 162 407	2 381 020
Sum gjeld		12 162 407	2 381 020
SUM EGENKAPITAL OG GJELD		20 846 613	19 355 050



Brønnøysundregistrene

ÅRSREGNSKAP FOR REGNSKAPSÅRET 2021 - GENERELL INFORMASJON

Journalnummer: 2022 539936

Enheten

Organisasjonsnummer: 923 244 662
Organisasjonsform: Aksjeselskap
Foretaksnavn: ELLINGSEN-HOLDING AS
Forretningsadresse: c/o Lars Ellingsen
Blusuvoll alle 2
7052 TRONDHEIM

Regnskapsår

Årsregnskapets periode: 01.01.2021 - 31.12.2021

Konsern

Morselskap i konsern: Nei

Regnskapsregler

Regler for små foretak benyttet: Ja
Benyttet ved utarbeidelsen av
årsregnskapet til selskapet: Regnskapslovens alminnelige regler

Årsregnskapet fastsatt av kompetent organ

Bekreftet av representant for selskapet: Lars Yngvar Ellingsen
Dato for fastsettelse av årsregnskapet: 24.06.2022

Revisjon

Selskapet har besluttet at årsregnskapet
ikke skal revideres: Ja
Årsregnskapet er utarbeidet av ekstern
autorisert regnskapsfører: Ja
Ekstern autorisert regnskapsfører har i
løpet av regnskapsåret bistått ved den
løpende regnskapsføringen eller utført
andre tjenester for selskapet enn å
utarbeide årsregnskapet: Ja

Grunnlag for avgivelse

År 2021: Årsregnskap er elektronisk innlevert.
År 2020: Tall er hentet fra elektronisk innlevert årsregnskap fra 2021.

Det er ikke krav til at årsregnskapet m.v. som sendes til Regnskapsregisteret er undertegnet. Kontrollen på at dette er utført ligger hos revisor/enhetens øverste organ. Sikkerheten ivaretas ved at innsender har rolle/rettighet for innsending av årsregnskapet via Altinn, og ved at det bekreftes at årsregnskapet er fastsatt av kompetent organ.

Brønnøysundregistrene, 28.06.2022

Brønnøysundregistrene
Postadresse: Postboks 900, 8910 Brønnøysund
Telefon: 75 00 75 00
E-post: firmapost@brreg.no Internett: www.brreg.no
Organisasjonsnummer: 974 760 673



Organisasjonsnr: 923 244 662
ELLINGSEN-HOLDING AS

RESULTATREGNSKAP

Beløp i: NOK	Note	2021	2020
RESULTATREGNSKAP			
Kostnader			
Lønnskostnad	3		
Annen driftskostnad	1, 3	105 382	61 883
Sum kostnader		105 382	61 883
Driftsresultat		-105 382	-61 883
Finansinntekter og finanskostnader			
Annen renteinntekt		1 576	4 066
Annen finansinntekt	4	2 576 375	236 810
Verdiøkning markedsbaserte omløpsmidler	1, 4		
Sum finansinntekter		2 577 952	240 876
Annen rentekostnad		1 524	1 245
Annen finanskostnad		1 008	
Sum finanskostnader		2 532	1 245
Netto finans		2 575 420	239 631
Ordinært resultat før skattekostnad			
Skattekostnad på ordinært resultat	2	2 470 038	177 749
Ordinært resultat etter skattekostnad		15 873	
Årsresultat	6	2 454 165	177 749
Årsresultat etter minoritetsinteresser		2 454 165	177 749
Totalresultat		2 454 165	177 749
Overføringer og disponeringer			
Ordinært utbytte	6	10 743 990	2 000 000
Overført fra annen egenkapital		-8 289 825	-1 822 251
Sum overføringer og disponeringer		2 454 165	177 749



Organisasjonsnr: 923 244 662
ELLINGSEN-HOLDING AS

BALANSE

Beløp i: NOK	Note	2021	2020
BALANSE - EIENDELER			
Anleggsmidler			
Immaterielle eiendeler			
Utsatt skattefordel	2		
Finansielle anleggsmidler			
Investeringer i aksjer og andeler	4	249 775	249 775
Sum finansielle anleggsmidler		249 775	249 775
Sum anleggsmidler		249 775	249 775
Omløpsmidler			
Varer			
Andre kortsiktige fordringer	7		
Investeringer			
Markedsbaserte obligasjoner	4	12 484 392	19 037 318
Sum investeringer		12 484 392	19 037 318
Bankinnskudd, kontanter og lignende			
Bankinnskudd, kontanter o. l.		8 112 446	67 958
Sum bankinnskudd, kontanter og lignende		8 112 446	67 958
Sum omløpsmidler		20 596 838	19 105 275
SUM EIENDELER		20 846 613	19 355 050
BALANSE - EGENKAPITAL OG GJELD			
Egenkapital			
Innskutt egenkapital			
Aksjekapital	5	30 000	30 000
Beholdning av egne aksjer	5		
Overkurs		443 135	443 135
Sum innskutt egenkapital		473 135	473 135
Opptjent egenkapital			
Annen egenkapital		8 211 071	16 500 895
Sum opptjent egenkapital		8 211 071	16 500 895
Sum egenkapital	6	8 684 206	16 974 030



Gjeld			
Langsiktig gjeld			
Utsatt skatt	2		
Annen langsiktig gjeld			
Sum langsiktig gjeld		0	0
Kortsiktig gjeld			
Betalbar skatt	2	15 873	
Utbytte	6	10 743 990	2 000 000
Annen kortsiktig gjeld	7	1 402 544	381 020
Sum kortsiktig gjeld		12 162 407	2 381 020
Sum gjeld		12 162 407	2 381 020
SUM EGENKAPITAL OG GJELD		20 846 613	19 355 050



Organisasjonsnr: 923 244 662
ELLINGSEN-HOLDING AS

NOTEOPPLYSNINGER - SELSKAP - alle poster oppgitt i hele tall

Note

Antall aksjer og aksjeeiere

Note

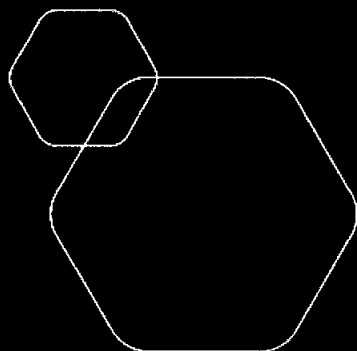
Antall årsverk i regnskapsåret

Virksomheten har hatt følgende antall årsverk:
0.00

Omløpsmidler Startdato Sluttdato Endring

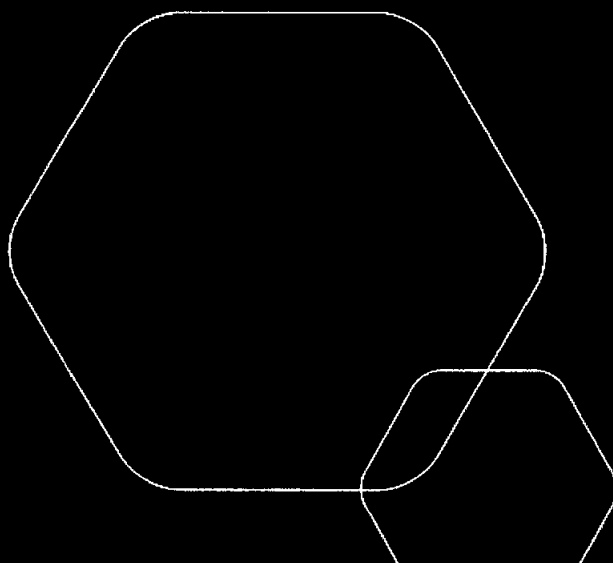
Skattemessig fremf.undersk. Startdato Sluttdato Endring

Kortsiktig gjeld Startdato Sluttdato Endring



Årsregnskap 2021 Ellingsen-Holding AS

Resultatregnskap
Balanse
Noter til regnskapet



Org.nr.: 923 244 662



RESULTATREGNSKAP

ELLINGSEN-HOLDING AS


DRIFTSINNEKTER OG DRIFTSKOSTNADER	Note	2021	2020
Annen driftskostnad	1, 3	105 382	61 883
Sum driftskostnader		105 382	61 883
Driftsresultat		-105 382	-61 883
FINANSINNEKTER OG FINANSKOSTNADER			
Annen renteinntekt		1 576	4 066
Annen finansinntekt	4	2 576 375	236 810
Annen rentekostnad		1 524	1 245
Annen finanskostnad		1 008	0
Resultat av finansposter		2 575 420	239 631
Ordinært resultat før skattekostnad	2	2 470 038	177 749
Skattekostnad på ordinært resultat	2	15 873	0
Ordinært resultat		2 454 165	177 749
Årsresultat	6	2 454 165	177 749
OVERFØRINGER			
Avsatt til utbytte	6	10 743 990	2 000 000
Overført fra annen egenkapital		8 289 825	1 822 251
Sum overføringer		2 454 165	177 749

**BALANSE**

ELLINGSEN-HOLDING AS

EIENDELER	Note	2021	2020
FINANSIELLE ANLEGGSMIDLER			
Investeringer i aksjer og andeler	4	249 775	249 775
Sum finansielle anleggsmidler		249 775	249 775
Sum anleggsmidler		249 775	249 775
OMLØPSMIDLER			
Markedsbaserte obligasjoner	4	12 484 392	19 037 318
Sum investeringer		12 484 392	19 037 318
Bankinnskudd, kontanter o.l.		8 112 446	67 958
Sum omløpsmidler		20 596 838	19 105 275
Sum eiendeler		20 846 613	19 355 050
EGENKAPITAL OG GJELD			
EGENKAPITAL			
Aksjekapital	5	30 000	30 000
Overkurs		443 135	443 135
Sum innskutt egenkapital		473 135	473 135
Annen egenkapital		8 211 071	16 500 895
Sum opptjent egenkapital		8 211 071	16 500 895
Sum egenkapital	6	8 684 206	16 974 030
KORTSIKTIG GJELD			
Betalbar skatt	2	15 873	0
Utbytte	6	10 743 990	2 000 000
Annen kortsiktig gjeld	7	1 402 544	381 020
Sum kortsiktig gjeld		12 162 407	2 381 020
Sum gjeld		12 162 407	2 381 020
Sum egenkapital og gjeld		20 846 613	19 355 050

Trondheim, 23.06.2022
Styret i Ellingsen-Holding AS


Lars Yngvar Ellingse
styreleder



Note 1 - Regnskapsprinsipper

Årsregnskapet er satt opp i samsvar med regnskapsloven og NRS 8 - God regnskapsskikk for små foretak.

Selskapet ble stiftet 28.05.2019.

Selskapet er ikke revisjonspliktig.

SKATT

Skattekostnaden i resultatregnskapet omfatter både periodens betalbare skatt og endring i utsatt skatt. Utsatt skatt er beregnet med 22 % på grunnlag av de midlertidige forskjeller som eksisterer mellom regnskapsmessige og skattemessige verdier, samt ligningsmessig underskudd til fremføring ved utgangen av regnskapsåret. Skatteøkende og skattereduserende midlertidige forskjeller som reverserer eller kan reverseres i samme periode er utlignet og nettoført. Utsatt skattefordel balanseføres ikke.

KLASSIFISERING OG VURDERING AV ANLEGGSMIDLER

Aksjer vurdering som anleggsmidler er aksjer innkjøpt som langsiktig investering. Aksjene er verdsatt til kostpris med mindre virkelig verdi er vesentlig lavere og dette ikke er av forbigående art.

KLASSIFISERING OG VURDERING AV OMLØPSMIDLER

Markedsbaserte obligasjoner er investering i kortsiktige verdipapirer via kredittinstitusjon. Investeringene er verdsatt til markedsverdi pr 31.12.

Note 2 Skatt

Årets skattekostnad	2021	2020
Resultatført skatt på ordinært resultat:		
Betalbar skatt	15 873	0
Endring i utsatt skattefordel	0	0
Skattekostnad ordinært resultat	15 873	0
Skattepliktig inntekt:		
Ordinært resultat før skatt	2 470 038	177 749
Permanente forskjeller	-2 392 707	-180 472
Anvendelse av fremførbart underskudd	-5 179	0
Skattepliktig inntekt	72 152	-2 723
Betalbar skatt i balansen:		
Betalbar skatt på årets resultat	15 873	0
Sum betalbar skatt i balansen	15 873	0

Skatteeffekten av midlertidige forskjeller som har gitt opphav til utsatt skatt og utsatte skattefordeler, spesifisert på typer av midlertidige forskjeller

	2021	2020	Endring
Akkumulert fremførbart underskudd	0	-5 179	-5 179
Inngår ikke i beregningen av utsatt skatt	0	5 179	5 179
Utsatt skattefordel (22 %)	0	0	0

I henhold til God regnskapsskikk for små foretak balanseføres ikke utsatt skattefordel.



Note 3 Lønnskostnader

Ellingsen-Holding AS har ikke hatt ansatte i løpet av 2021.

Note 4 Aksjer

Finansielle aksjer

Finansielle aksjer består av 50 000 aksjer i Kantega AS, tilsvarende en eierandel på ca 0,7%. Aksjene er bokført til kostpris. Det er inntektsført kr 320 000 knyttet til aksjeinvesteringen i selskapet.

Markedsbasert obligasjoner

Markedsverdi for fondsinvesteringer pr 31.12.2021 utgjør kr 12 484 392. Investeringene er bokført til kostpris. Det foreligger en urealisert gevinst pr 31.12.2021 på kr 981 719.

Note 5 Aksjonærer

AKSJEKAPITALEN I ELLINGSEN-HOLDING AS PR. 31.12 BESTÅR AV:

	Antall	Pålydende	Bokført
Ordinære aksjer	30 000	1,0	30 000
Sum	30 000		30 000

EIERSTRUKTUR

De største aksjonærene i % pr. 31.12 var:

	Ordinære	Eierandel	Stemmeandel
Lars Yngvar Ellingsen	30 000	100,0	100,0

AKSJER OG OPSJONER EIET AV MEDLEMMER I STYRET OG DAGLIG LEDER:

Navn	Verv	Ordinære
Lars Yngvar Ellingsen	styreleder	30 000
Totalt antall aksjer		30 000

Note 6 Egenkapital

	Aksjekapital	Overkurs	Annen egenkapital	Sum egenkapital
Pr. 31.12.2020	30 000	443 135	16 500 895	16 974 030
Årets resultat		0	2 454 165	2 454 165
Utbytte		0	-10 743 990	-10 743 990
Pr 31.12.2021	30 000	443 135	8 211 071	8 684 206

Note 7 Lån fra eier

Eier ytet et kortsiktig lån til selskapet på kr 1 402 544. Lånet er renteberegnet med gjeldende skjermingsrente.