



ÅRSREGNSKAPET FOR REGNSKAPSÅRET 2023 - GENERELL INFORMASJON

Enheten

Organisasjonsnummer: 916 643 519
Organisasjonsform: Aksjeselskap
Foretaksnavn: TJR HOLDING AS
Forretningsadresse: Lilleakerveien 25
0283 OSLO

Regnskapsår

Årsregnskapets periode: 01.01.2023 - 31.12.2023

Konsern

Morselskap i konsern: Nei

Regnskapsregler

Regler for små foretak benyttet: Ja
Benyttet ved utarbeidelsen av årsregnskapet til selskapet: Regnskapslovens alminnelige regler

Årsregnskapet fastsatt av kompetent organ

Bekreftet av representant for selskapet: Tord Johan Rieber
Dato for fastsettelse av årsregnskapet: 20.06.2024

Grunnlag for avgivelse

År 2023: Årsregnskapet er elektronisk innlevert
År 2022: Tall er hentet fra elektronisk innlevert årsregnskap fra 2023

Det er ikke krav til at årsregnskapet m.v. som sendes til Regnskapsregisteret er undertegnet. Kontrollen på at dette er utført ligger hos revisor/enhetens øverste organ. Sikkerheten ivaretas ved at innsender har rolle/rettighet for innsending av årsregnskapet via Altinn, og ved at det bekreftes at årsregnskapet er fastsatt av kompetent organ.

Brønnøysundregistrene, 10.07.2025



Resultatregnskap

Beløp i: NOK	Note	2023	2022
RESULTATREGNSKAP			
Kostnader			
Annen driftskostnad	1	9 063	8 988
Sum kostnader		9 063	8 988
Driftsresultat		-9 063	-8 988
Finansinntekter og finanskostnader			
Annen renteinntekt		134 566	56 535
Annen finansinntekt			1 000
Sum finansinntekter		134 566	57 535
Annen rentekostnad		71	
Annen finanskostnad		24	12
Sum finanskostnader		95	12
Netto finans		134 471	57 524
Ordinært resultat før skattekostnad		125 408	48 536
Skattekostnad på resultat	2	27 603	10 677
Ordinært resultat etter skattekostnad		97 805	37 859
Årsresultat		97 805	37 859
Årsresultat etter minoritetsinteresser		97 805	37 859
Totalresultat		97 805	37 859
Overføringer og disponeringer			
Avsatt til annen egenkapital		97 805	37 859
Sum overføringer og disponeringer		97 805	37 859



Balanse

Beløp i: NOK	Note	2023	2022
BALANSE - EIENDELER			
Anleggsmidler			
Immaterielle eiendeler			
Finansielle anleggsmidler			
Investeringer i tilknyttet selskap	3	15 000	15 000
Sum finansielle anleggsmidler		15 000	15 000
Sum anleggsmidler		15 000	15 000
Omløpsmidler			
Varer			
Fordringer			
Andre kortsiktige fordringer	4	5 141 450	5 079 930
Sum fordringer		5 141 450	5 079 930
Bankinnskudd, kontanter og lignende			
Bankinnskudd, kontanter o.l.		172 421	120 072
Sum bankinnskudd, kontanter og lignende		172 421	120 072
Sum omløpsmidler		5 313 871	5 200 002
SUM EIENDELER		5 328 871	5 215 002
BALANSE - EGENKAPITAL OG GJELD			
Egenkapital			
Innskutt egenkapital			
Aksjekapital	5	5 030 000	5 030 000
Sum innskutt egenkapital		5 030 000	5 030 000
Opptjent egenkapital			
Annen egenkapital		243 068	145 263
Sum opptjent egenkapital		243 068	145 263



Balanse

Beløp i: NOK	Note	2023	2022
Sum egenkapital	6	5 273 068	5 175 263
Sum langsiktig gjeld		0	0
Kortsiktig gjeld			
Leverandørgjeld			863
Betalbar skatt		27 603	10 677
Annen kortsiktig gjeld		28 200	28 200
Sum kortsiktig gjeld		55 803	39 740
Sum gjeld		55 803	39 740
SUM EGENKAPITAL OG GJELD		5 328 871	5 215 002



Brønnøysundregistrene

ÅRSREGNSKAP FOR REGNSKAPSÅRET 2023 - GENERELL INFORMASJON

Journalnummer: 2024 544509

Enheten

Organisasjonsnummer: 916 643 519
Organisasjonsform: Aksjeselskap
Foretaksnavn: TJR HOLDING AS
Forretningsadresse: Lilleakerveien 25
0283 OSLO

Regnskapsår

Årsregnskapets periode: 01.01.2023 - 31.12.2023

Konsern

Morselskap i konsern: Nei

Regnskapsregler

Regler for små foretak benyttet: Ja
Benyttet ved utarbeidelsen av
årsregnskapet til selskapet: Regnskapslovens alminnelige regler

Årsregnskapet fastsatt av kompetent organ

Bekreftet av representant for selskapet: Tord Johan Rieber
Dato for fastsettelse av årsregnskapet: 20.06.2024

Revisjon

Selskapet har besluttet at årsregnskapet
ikke skal revideres: Ja
Årsregnskapet er utarbeidet av ekstern
autorisert regnskapsfører: Ja

Grunnlag for avgivelse

År 2023: Årsregnskap er elektronisk innlevert.
År 2022: Tall er hentet fra elektronisk innlevert årsregnskap fra 2023.

Det er ikke krav til at årsregnskapet m.v. som sendes til Regnskapsregisteret er undertegnet. Kontrollen på at dette er utført ligger hos revisor/enhetens øverste organ. Sikkerheten ivaretas ved at innsender har rolle/rettighet for innsending av årsregnskapet via Altinn, og ved at det bekreftes at årsregnskapet er fastsatt av kompetent organ.

Brønnøysundregistrene, 25.06.2024



Organisasjonsnr: 916 643 519
TJR HOLDING AS

RESULTATREGNSKAP

Beløp i: NOK	Note	2023	2022
RESULTATREGNSKAP			
Kostnader			
Annen driftskostnad	1	9 063	8 988
Sum kostnader		9 063	8 988
Driftsresultat		-9 063	-8 988
Finansinntekter og finanskostnader			
Annen renteinntekt		134 566	56 535
Annen finansinntekt			1 000
Sum finansinntekter		134 566	57 535
Annen rentekostnad		71	
Annen finanskostnad		24	12
Sum finanskostnader		95	12
Netto finans		134 471	57 524
Ordinært resultat før skattekostnad		125 408	48 536
Skattekostnad på resultat	2	27 603	10 677
Ordinært resultat etter skattekostnad		97 805	37 859
Årsresultat		97 805	37 859
Årsresultat etter minoritetsinteresser		97 805	37 859
Totalresultat		97 805	37 859
Overføringer og disponeringer			
Avsatt til annen egenkapital		97 805	37 859
Sum overføringer og disponeringer		97 805	37 859



Organisasjonsnr: 916 643 519
TJR HOLDING AS

BALANSE

Beløp i: NOK	Note	2023	2022
--------------	------	------	------

BALANSE - EIENDELER

Anleggsmidler Immaterielle eiendeler

Finansielle anleggsmidler

Investeringer i tilknyttet selskap	3	15 000	15 000
Sum finansielle anleggsmidler		15 000	15 000
Sum anleggsmidler		15 000	15 000

Omløpsmidler

Varer

Fordringer

Andre kortsiktige fordringer	4	5 141 450	5 079 930
Sum fordringer		5 141 450	5 079 930

Bankinnskudd, kontanter og lignende

Bankinnskudd, kontanter o. l.		172 421	120 072
Sum bankinnskudd, kontanter og lignende		172 421	120 072

Sum omløpsmidler		5 313 871	5 200 002
------------------	--	-----------	-----------

SUM EIENDELER		5 328 871	5 215 002
---------------	--	-----------	-----------

BALANSE - EGENKAPITAL OG GJELD

Egenkapital

Innskutt egenkapital			
Aksjekapital	5	5 030 000	5 030 000
Sum innskutt egenkapital		5 030 000	5 030 000

Opptjent egenkapital

Annen egenkapital		243 068	145 263
Sum opptjent egenkapital		243 068	145 263

Sum egenkapital	6	5 273 068	5 175 263
-----------------	---	-----------	-----------

Sum langsiktig gjeld		0	0
----------------------	--	---	---

Kortsiktig gjeld



Leverandørgjeld		863
Betalbar skatt	27 603	10 677
Annen kortsiktig gjeld	28 200	28 200
Sum kortsiktig gjeld	55 803	39 740
Sum gjeld	55 803	39 740
SUM EGENKAPITAL OG GJELD	5 328 871	5 215 002



Organisasjonsnr: 916 643 519
TJR HOLDING AS

NOTEOPPLYSNINGER - SELSKAP - alle poster oppgitt i hele tall

Note

1

Antall årsverk i regnskapsåret
0.00

Sum Beløp

Balanseført verdi 31.12. Varige driftsmidler Immaterielle eiend.

Konsernregnskap

Morselskapet sitt navn

Forretningskontor for morselskapet

Begrunnelse for at datterselskap er utelatt fra konsolideringen

Samlet beløp - tilknyttet selskap Årets Fjorårets

Samlet beløp - foretak i samme konsern Årets Fjorårets


Samlet beløp - foretak i samme konsern Årets Fjorårets


Samlet beløp - felles kontrollert virksomhet Årets Fjorårets

Pantstillelse Beløp

Beholdning av egne aksjer Antall Pålydende Andel av aksjek.



 BankID Signing
Tord Johan Rieber
2024-06-21

 BankID Signing
Torkel André Børnes
2024-06-21

Årsregnskap 2023

Tjr Holding AS

Resultatregnskap
Balanse
Noter til regnskapet

Org.nr.: 916 643 519



Resultatregnskap Tjr Holding AS

Driftsinntekter og driftskostnader	Note	2023	2022
Annen driftskostnad	1	9 063	8 988
Sum driftskostnader		9 063	8 988
Driftsresultat		-9 063	-8 988
Finansinntekter og finanskostnader			
Annen renteinntekt		134 566	56 535
Annen finansinntekt		0	1 000
Annen rentekostnad		71	0
Annen finanskostnad		24	12
Resultat av finansposter		134 471	57 524
Resultat før skattekostnad		125 408	48 536
Skattekostnad på resultat	2	27 603	10 677
Resultat		97 805	37 859
Årsresultat		97 805	37 859
Overføringer			
Avsatt til annen egenkapital		97 805	37 859
Sum overføringer		97 805	37 859



Balanse Tjr Holding AS

Eiendeler	Note	2023	2022
Investeringer i tilknyttet selskap	3	15 000	15 000
Sum finansielle anleggsmidler		15 000	15 000
Sum anleggsmidler		15 000	15 000
Omløpsmidler			
Fordringer			
Andre kortsiktige fordringer	4	5 141 450	5 079 930
Sum fordringer		5 141 450	5 079 930
Bankinnskudd, kontanter o.l.		172 421	120 072
Sum omløpsmidler		5 313 871	5 200 002
Sum eiendeler		5 328 871	5 215 002



BankID Signing
Tord Johan Rieber
2024-06-21

BankID Signing
Torkel André Børnes
2024-06-21

Balanse Tjr Holding AS

Egenkapital og gjeld	Note	2023	2022
Egenkapital			
Innskutt egenkapital			
Aksjekapital	5	5 030 000	5 030 000
Sum innskutt egenkapital		5 030 000	5 030 000
Opptjent egenkapital			
Annen egenkapital		243 068	145 263
Sum opptjent egenkapital		243 068	145 263
Sum egenkapital	6	5 273 068	5 175 263
Gjeld			
Avsetning for forpliktelser			
Kortsiktig gjeld			
Leverandørgjeld		0	863
Betalbar skatt		27 603	10 677
Annen kortsiktig gjeld		28 200	28 200
Sum kortsiktig gjeld		55 803	39 740
Sum gjeld		55 803	39 740
Sum egenkapital og gjeld		5 328 871	5 215 002

Oslo, 20.06.2024
Styret i Tjr Holding AS

Tord Johan Rieber
styremedlem/daglig leder

Torkel André Børnes
styreleder



Regnskapsprinsipper



Årsregnskapet er satt opp i samsvar med regnskapsloven og NRS 8 - God regnskapsskikk for små foretak.

Skatt

Skattekostnaden i resultatregnskapet omfatter både periodens betalbare skatt og endring i utsatt skatt. Utsatt skatt er beregnet med 22 % på grunnlag av de midlertidige forskjeller som eksisterer mellom regnskapsmessige og skattemessige verdier, samt ligningsmessig underskudd til fremføring ved utgangen av regnskapsåret. Skatteøkende og skattereduserende midlertidige forskjeller som reverserer eller kan reverseres i samme periode er utlignet og nettoført.

Klassifisering og vurdering av omløpsmidler

Omløpsmidler og kortsiktig gjeld omfatter normalt poster som forfaller til betaling innen ett år etter balansedagen, samt poster som knytter seg til varekretsløpet. Omløpsmidler vurderes til laveste verdi av anskaffelseskost og virkelig verdi.

Fordringer

Kundefordringer og andre fordringer oppføres til pålydende etter fradrag for avsetning til forventet tap. Avsetning til tap gjøres på grunnlag av en individuell vurdering av de enkelte fordringene.

Note 1 Lønnskostnader

Tjr Holding AS har ikke hatt ansatte i 2023 og det foreligger heller ingen slike forpliktelser.

Note 2 Skatt

Årets skattekostnad	2023	2022
Resultatført skatt på ordinært resultat:		
Betalbar skatt	27 603	10 677
Endring i utsatt skattefordel	0	0
Skattekostnad ordinært resultat	27 603	10 677
Skattepliktig inntekt:		
Resultat før skatt	125 408	48 536
Permanente forskjeller	61	-4
Skattepliktig inntekt	125 469	48 532
Betalbar skatt i balansen:		
Betalbar skatt på årets resultat	27 603	10 677
Sum betalbar skatt i balansen	27 603	10 677

Skatteeffekten av midlertidige forskjeller som har gitt opphav til utsatt skatt og utsatte skattefordeler, spesifisert på typer av midlertidige forskjeller

	2023	2022	Endring
Utsatt skatt (22 %)	0	0	0



Note 3 Datterselskap, TS og FKV

	Kontor- kommune	Eier- andel	Stemme- andel	Andel egenkapital	Andel resultat
DS/FKV/TS					
Urban Holdings AS	OSLO	50,0%	50,0%	-52 899	-51 602
Sum				-52 899	-51 602

Selskapes investeringer er regnskapsført til anskaffelseskost da verdinedgang antas å være forbigående.

Note 4 Mellomværende med selskap i samme konsern m.v.

Selskapet har en fordring mot Carl Bergum på kr. 2 570 325 pr 31.12.2023. Lånet er renteberegnet med kr. 75 000.

Selskapet har en fordring mot Urban Holdings AS på kr. 2 571 125 pr 31.12.2023. Lånet er renteberegnet med kr 45 125 i 2023.

Note 5 Aksjonærer

Aksjekapitalen i Tjr Holding AS pr. 31.12 består av:

	Antall	Pålydende	Bokført
Ordinære aksjer	1 000	5 030,0	5 030 000
Sum	1 000		5 030 000

Eierstruktur

De største aksjonærene i % pr. 31.12 var:

	Ordinære	Eierandel	Stemmeandel
Tord Johan Rieber	1 000	100,0	100,0


Aksjer eiet av medlemmer i styret og daglig leder:

Navn	Verv	Ordinære
Tord Johan Rieber	styremedlem/daglig leder	1 000
Totalt antall aksjer		1 000



Note 6 Egenkapital

 BankID Signing
Tord Johan Rieber
2024-06-21

 BankID Signing
Torkel André Børnes
2024-06-21

	Aksjekapital	Annen egenkapital	Sum egenkapital
Pr. 31.12.2022	5 030 000	145 263	5 175 263
Pr 01.01.2023	5 030 000	145 263	5 175 263
Årets resultat		97 805	97 805
Pr 31.12.2023	5 030 000	243 068	5 273 068