



## ÅRSREGNSKAPET FOR REGNSKAPSÅRET 2024 - GENERELL INFORMASJON

### Enheten

Organisasjonsnummer: 985 552 789  
Organisasjonsform: Aksjeselskap  
Foretaksnavn: NORSKE INDUSTRIGULV ØST AS  
Forretningsadresse: Fuglevikåsen 8  
1570 DILLING

### Regnskapsår

Årsregnskapets periode: 01.01.2024 - 31.12.2024

### Konsern

Morselskap i konsern: Nei

### Regnskapsregler

Regler for små foretak benyttet: Ja  
Benyttet ved utarbeidelsen av årsregnskapet til selskapet: Regnskapslovens alminnelige regler

### Årsregnskapet fastsatt av kompetent organ

Bekreftet av representant for selskapet: Henrik Andreassen  
Dato for fastsettelse av årsregnskapet: 07.06.2025

### Grunnlag for avgivelse

År 2024: Årsregnskapet er elektronisk innlevert  
År 2023: Tall er hentet fra elektronisk innlevert årsregnskap fra 2024

*Det er ikke krav til at årsregnskapet m.v. som sendes til Regnskapsregisteret er undertegnet. Kontrollen på at dette er utført ligger hos revisor/enhetens øverste organ. Sikkerheten ivaretas ved at innsender har rolle/rettighet for innsending av årsregnskapet via Altinn, og ved at det bekreftes at årsregnskapet er fastsatt av kompetent organ.*

Brønnøysundregistrene, 18.05.2026



## Resultatregnskap

Beløp i: NOK	Note	2024	2023
<b>RESULTATREGNSKAP</b>			
<b>Kostnader</b>			
Annen driftskostnad	1	144 655	103 987
<b>Sum kostnader</b>		<b>144 655</b>	<b>103 987</b>
<b>Driftsresultat</b>		<b>-144 655</b>	<b>-103 987</b>
<b>Finansinntekter og finanskostnader</b>			
Annen renteinntekt		48 799	32 885
Annen finansinntekt		346 736	824 634
Verdiøkning markedsbaserte omløpsmidler		1 620 139	37 766
<b>Sum finansinntekter</b>		<b>2 015 675</b>	<b>895 284</b>
Annen finanskostnad		322	103 471
<b>Sum finanskostnader</b>		<b>322</b>	<b>103 471</b>
<b>Netto finans</b>		<b>2 015 353</b>	<b>791 813</b>
<b>Resultat før skattekostnad</b>		<b>1 870 698</b>	<b>687 826</b>
Skattekostnad på resultat	2	-24 670	-15 643
<b>Årsresultat</b>		<b>1 895 368</b>	<b>703 469</b>
<b>Årsresultat etter minoritetsinteresser</b>		<b>1 895 368</b>	<b>703 469</b>
<b>Totalresultat</b>		<b>1 895 368</b>	<b>703 469</b>
<b>Overføringer og disponeringer</b>			
Avsatt til annen egenkapital		1 895 368	703 469
<b>Sum overføringer og disponeringer</b>		<b>1 895 368</b>	<b>703 469</b>



### Balanse

Beløp i: NOK	Note	2024	2023
<b>BALANSE - EIENDELER</b>			
<b>Anleggsmidler</b>			
<b>Immaterielle eiendeler</b>			
Utsatt skattefordel	2	41 660	16 990
<b>Sum immaterielle eiendeler</b>		<b>41 660</b>	<b>16 990</b>
<b>Sum anleggsmidler</b>		<b>41 660</b>	<b>16 990</b>
<b>Omløpsmidler</b>			
<b>Varer</b>			
<b>Fordringer</b>			
Andre kortsiktige fordringer		16 281	16 281
<b>Sum fordringer</b>		<b>16 281</b>	<b>16 281</b>
<b>Investeringer</b>			
Markedsbaserte aksjer		1 553 790	1 248 785
Andre markedsbaserte finansielle instrumenter		9 101 852	8 133 228
<b>Sum investeringer</b>		<b>10 655 642</b>	<b>9 382 013</b>
<b>Bankinnskudd, kontanter og lignende</b>			
Bankinnskudd, kontanter o.l.		1 330 759	747 048
<b>Sum bankinnskudd, kontanter og lignende</b>		<b>1 330 759</b>	<b>747 048</b>
<b>Sum omløpsmidler</b>		<b>12 002 682</b>	<b>10 145 341</b>
<b>SUM EIENDELER</b>		<b>12 044 342</b>	<b>10 162 331</b>
<b>BALANSE - EGENKAPITAL OG GJELD</b>			
<b>Egenkapital</b>			
<b>Innskutt egenkapital</b>			
Aksjekapital	3, 4	211 000	211 000
<b>Sum innskutt egenkapital</b>		<b>211 000</b>	<b>211 000</b>



### Balanse

<b>Beløp i: NOK</b>	<b>Note</b>	<b>2024</b>	<b>2023</b>
<b>Opptjent egenkapital</b>			
Annen egenkapital	4	11 833 342	9 937 974
<b>Sum opptjent egenkapital</b>		<b>11 833 342</b>	<b>9 937 974</b>
<b>Sum egenkapital</b>		<b>12 044 342</b>	<b>10 148 974</b>
<b>Sum langsiktig gjeld</b>		<b>0</b>	<b>0</b>
<b>Kortsiktig gjeld</b>			
Betalbar skatt	2		
Annen kortsiktig gjeld			13 357
<b>Sum kortsiktig gjeld</b>			<b>13 357</b>
<b>Sum gjeld</b>		<b>0</b>	<b>13 357</b>
<b>SUM EGENKAPITAL OG GJELD</b>		<b>12 044 342</b>	<b>10 162 331</b>



## Brønnøysundregistrene

### ÅRSREGNSKAP FOR REGNSKAPSÅRET 2024 - GENERELL INFORMASJON

Journalnummer: 2025 527726

#### Enheten

Organisasjonsnummer: 985 552 789  
Organisasjonsform: Aksjeselskap  
Foretaksnavn: NORSKE INDUSTRIGULV ØST AS  
Forretningsadresse: Fuglevikåsen 8  
1570 DILLING

#### Regnskapsår

Årsregnskapets periode: 01.01.2024 - 31.12.2024

#### Konsern

Morselskap i konsern: Nei

#### Regnskapsregler

Regler for små foretak benyttet: Ja  
Benyttet ved utarbeidelsen av  
årsregnskapet til selskapet: Regnskapslovens alminnelige regler

#### Årsregnskapet fastsatt av kompetent organ

Bekreftet av representant for selskapet: Henrik Andreassen  
Dato for fastsettelse av årsregnskapet: 07.06.2025

#### Revisjon

Selskapet har besluttet at årsregnskapet  
ikke skal revideres: Ja  
Årsregnskapet er utarbeidet av ekstern  
autorisert regnskapsfører: Ja

#### Grunnlag for avgivelse

År 2024: Årsregnskap er elektronisk innlevert.  
År 2023: Tall er hentet fra elektronisk innlevert årsregnskap fra 2024.

*Det er ikke krav til at årsregnskapet m.v. som sendes til Regnskapsregisteret er undertegnet. Kontrollen på at dette er utført ligger hos revisor/enhetens øverste organ. Sikkerheten ivaretas ved at innsender har rolle/rettighet for innsending av årsregnskapet via Altinn, og ved at det bekreftes at årsregnskapet er fastsatt av kompetent organ.*

Brønnøysundregistrene, 11.06.2025



Organisasjonsnr: 985 552 789  
NORSKE INDUSTRIGULV ØST AS

## RESULTATREGNSKAP

<b>Beløp i: NOK</b>	<b>Note</b>	<b>2024</b>	<b>2023</b>
<b>RESULTATREGNSKAP</b>			
<b>Kostnader</b>			
Annen driftskostnad	1	144 655	103 987
<b>Sum kostnader</b>		<b>144 655</b>	<b>103 987</b>
<b>Driftsresultat</b>		<b>-144 655</b>	<b>-103 987</b>
<b>Finansinntekter og finanskostnader</b>			
Annen renteinntekt		48 799	32 885
Annen finansinntekt		346 736	824 634
Verdiøkning			
markedsbaserte omløpsmidler		1 620 139	37 766
<b>Sum finansinntekter</b>		<b>2 015 675</b>	<b>895 284</b>
Annen finanskostnad		322	103 471
<b>Sum finanskostnader</b>		<b>322</b>	<b>103 471</b>
<b>Netto finans</b>		<b>2 015 353</b>	<b>791 813</b>
<b>Resultat før skattekostnad</b>		<b>1 870 698</b>	<b>687 826</b>
Skattekostnad på resultat	2	-24 670	-15 643
<b>Årsresultat</b>		<b>1 895 368</b>	<b>703 469</b>
<b>Årsresultat etter minoritetsinteresser</b>		<b>1 895 368</b>	<b>703 469</b>
<b>Totalresultat</b>		<b>1 895 368</b>	<b>703 469</b>
<b>Overføringer og disponeringer</b>			
Avsatt til annen egenkapital		1 895 368	703 469
<b>Sum overføringer og disponeringer</b>		<b>1 895 368</b>	<b>703 469</b>



Organisasjonsnr: 985 552 789  
NORSKE INDUSTRIGULV ØST AS

## BALANSE

Beløp i: NOK Note 2024 2023

### BALANSE - EIENDELER

#### Anleggsmidler

##### Immaterielle eiendeler

Utsatt skattefordel 2 41 660 16 990

Sum immaterielle eiendeler 41 660 16 990

Sum anleggsmidler 41 660 16 990

#### Omløpsmidler

##### Varer

##### Fordringer

##### Andre kortsiktige

fordringer 16 281 16 281

Sum fordringer 16 281 16 281

##### Investeringer

##### Markedsbaserte aksjer

1 553 790 1 248 785

##### Andre markedsbaserte

finansielle instrumenter 9 101 852 8 133 228

Sum investeringer 10 655 642 9 382 013

##### Bankinnskudd, kontanter og lignende

##### Bankinnskudd, kontanter o.

l. 1. 1 330 759 747 048

Sum bankinnskudd,  
kontanter og lignende 1 330 759 747 048

Sum omløpsmidler 12 002 682 10 145 341

SUM EIENDELER 12 044 342 10 162 331

### BALANSE - EGENKAPITAL OG GJELD

#### Egenkapital

##### Innskutt egenkapital

Aksjekapital 3, 4 211 000 211 000

Sum innskutt egenkapital 211 000 211 000

##### Opptjent egenkapital

Annen egenkapital 4 11 833 342 9 937 974

Sum opptjent egenkapital 11 833 342 9 937 974

Sum egenkapital 12 044 342 10 148 974

Sum langsiktig gjeld 0 0



<b>Kortsiktig gjeld</b>			
Betalbar skatt	2		
Annen kortsiktig gjeld			13 357
<b>Sum kortsiktig gjeld</b>			<b>13 357</b>
<b>Sum gjeld</b>		<b>0</b>	<b>13 357</b>
<b>SUM EGENKAPITAL OG GJELD</b>		<b>12 044 342</b>	<b>10 162 331</b>



Organisasjonsnr: 985 552 789  
NORSKE INDUSTRIGULV ØST AS

NOTEOPPLYSNINGER - SELSKAP - alle poster oppgitt i hele tall

**Note**

1

Antall årsverk i regnskapsåret  
0.00

Sum Beløp

Balanseført verdi 31.12. Varige driftsmidler Immaterielle eiend.

**Konsernregnskap**

Morselskapet sitt navn

Forretningskontor for morselskapet

**Begrunnelse for at datterselskap er utelatt fra konsolideringen**

Samlet beløp - tilknyttet selskap Årets Fjorårets

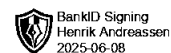
Samlet beløp - foretak i samme konsern Årets Fjorårets

Samlet beløp - foretak i samme konsern Årets Fjorårets

Samlet beløp - felles kontrollert virksomhet Årets Fjorårets

Pantstillelse Beløp

Beholdning av egne aksjer Antall Pålydende Andel av aksjek.

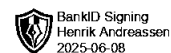


# Årsregnskap 2024

## Norske Industriegulv Øst AS

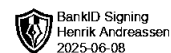
Resultatregnskap  
Balanse  
Noter til regnskapet

Org.nr.: 985 552 789



## Resultatregnskap Norske Industrigulv Øst AS

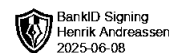
Driftsinntekter og driftskostnader	Note	2024	2023
Annen driftskostnad	1	144 655	103 987
<b>Sum driftskostnader</b>		<b>144 655</b>	<b>103 987</b>
<b>Driftsresultat</b>		<b>-144 655</b>	<b>-103 987</b>
<b>Finansinntekter og finanskostnader</b>			
Renteinntekter		48 799	32 885
Annen finansinntekt		346 736	824 634
Verdiøkning markedsbaserte omløpsmidler		1 620 139	37 766
Annen finanskostnad		322	103 471
<b>Resultat av finansposter</b>		<b>2 015 353</b>	<b>791 813</b>
Resultat før skattekostnad		1 870 698	687 826
Skattekostnad på resultat	2	-24 670	-15 643
<b>Resultat</b>		<b>1 895 368</b>	<b>703 469</b>
<b>Årsresultat</b>		<b>1 895 368</b>	<b>703 469</b>
<b>Overføringer</b>			
Avsatt til annen egenkapital		1 895 368	703 469
<b>Sum overføringer</b>		<b>1 895 368</b>	<b>703 469</b>



## Balanse

### Norske Industrigulv Øst AS

Eiendeler	Note	2024	2023
<b>Anleggsmidler</b>			
<b>Immaterielle eiendeler</b>			
Utsatt skattefordel	2	41 660	16 990
<b>Sum immaterielle eiendeler</b>		<b>41 660</b>	<b>16 990</b>
<b>Sum anleggsmidler</b>		<b>41 660</b>	<b>16 990</b>
<b>Omløpsmidler</b>			
<b>Fordringer</b>			
Andre kortsiktige fordringer		16 281	16 281
<b>Sum fordringer</b>		<b>16 281</b>	<b>16 281</b>
<b>Investeringer</b>			
Markedsbaserte aksjer		1 553 790	1 248 785
Andre markedsbaserte finansielle instrumenter		9 101 852	8 133 228
<b>Sum investeringer</b>		<b>10 655 642</b>	<b>9 382 013</b>
Bankinnskudd, kontanter o.l.		1 330 759	747 048
<b>Sum omløpsmidler</b>		<b>12 002 682</b>	<b>10 145 341</b>
<b>Sum eiendeler</b>		<b>12 044 342</b>	<b>10 162 331</b>



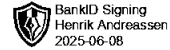
## Balanse

### Norske Industrigulv Øst AS

Egenkapital og gjeld	Note	2024	2023
<b>Innskutt egenkapital</b>			
Aksjekapital	3, 4	211 000	211 000
<b>Sum innskutt egenkapital</b>		<b>211 000</b>	<b>211 000</b>
<b>Opptjent egenkapital</b>			
Annen egenkapital	4	11 833 342	9 937 974
<b>Sum opptjent egenkapital</b>		<b>11 833 342</b>	<b>9 937 974</b>
<b>Sum egenkapital</b>		<b>12 044 342</b>	<b>10 148 974</b>
<b>Gjeld</b>			
<b>Kortsiktig gjeld</b>			
Annen kortsiktig gjeld		0	13 357
<b>Sum kortsiktig gjeld</b>		<b>0</b>	<b>13 357</b>
<b>Sum gjeld</b>		<b>0</b>	<b>13 357</b>
<b>Sum egenkapital og gjeld</b>		<b>12 044 342</b>	<b>10 162 331</b>

Rygge, 07.06.2025  
Styret i Norske Industrigulv Øst AS

Henrik Andreassen  
styreleder/daglig leder



## Norske Industrigulv Øst AS

### Noter til regnskapet pr 31.12.2024

#### Regnskapsprinsipper

Årsregnskapet er satt opp i samsvar med regnskapsloven. Det er utarbeidet etter norske regnskapsstandarder.

#### Driftsinntekter og kostnader

Inntektsføring skjer etter opptjeningsprinsippet som normalt vil være leveringstidspunktet for varer og tjenester. Kostnader medtas etter sammenstillingsprinsippet, dvs. at kostnader medtas i samme periode som tilhørende inntekter inntektsføres.

#### Hovedregel for vurdering og klassifisering av eiendeler og gjeld

Eiendeler bestemt til varig eie eller bruk er klassifisert som anleggsmidler. Andre eiendeler er klassifisert som omløpsmidler. Fordringer som skal tilbakebetales innen et år er uansett klassifisert som omløpsmidler. Ved klassifisering av kortsiktig og langsiktig gjeld er analoge kriterier lagt til grunn.

Anleggsmidler vurderes til anskaffelseskost, men nedskrives til virkelig verdi når verdifallet forventes ikke å være forbigående. Anleggsmidler med begrenset økonomisk levetid avskrives planmessig. Langsiktig gjeld balanseføres til nominelt mottatt beløp på etableringstidspunktet.

Omløpsmidler vurderes til laveste av anskaffelseskost og virkelig verdi. Kortsiktig gjeld balanseføres til nominelt mottatt beløp på etableringstidspunktet.

Enkelte poster er vurdert etter andre regler. Postene det gjelder vil være blant de postene som omhandles nedenfor.

#### Immaterielle eiendeler

Utgifter til immaterielle eiendeler, herunder utgifter til forskning og utvikling, er balanseført i utstrekning kriteriene for balanseføring er oppfylt.

#### Aksjer og andeler i tilknyttet selskap og datterselskap

Investeringer i tilknyttet selskap er vurdert etter kostmetoden. Tilsvarende gjelder for datterselskap i selskapsregnskapet.

#### Aksjer i andre selskaper (omløpsaksjer)

Aksjer som inngår i en handelsportefølje vurderes til virkelig verdi på balansedagen. Prinsippet erstatter laveste verdis prinsipp som tidligere ble benyttet. Andre omløpsaksjer vurderes til det laveste av gjennomsnittlig anskaffelseskost og virkelig verdi på balansedagen. Tidligere ble anskaffelseskost tilordnet etter FIFO-metoden og ikke etter gjennomsnittlig anskaffelseskost.

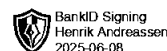
#### Fordringer

Kundefordringer og andre fordringer oppføres til pålydende etter fradrag for avsetning til forventet tap.

Avsetning til tap gjøres på grunnlag av en individuell vurdering av de enkelte fordringene. I tillegg gjøres det for øvrige kundefordringer en uspesifisert avsetning for å dekke antatt tap.

#### Skatt

Skattekostnaden i resultatregnskapet omfatter både periodens betalbare skatt og endring i utsatt skatt. Utsatt skatt er beregnet med 22 % på grunnlag av de midlertidige forskjeller som eksisterer mellom regnskapsmessige og skattemessige verdier, samt ligningsmessig underskudd til fremføring ved utgangen av regnskapsåret. Skatteøkende og skattereduserende midlertidige forskjeller som reverserer eller kan reversere i samme periode er utlignet og nettoført. Utsatt skatt på merverdier i forbindelse med oppkjøp av datterselskap blir ikke utlignet.



## Norske Industrigulv Øst AS

### Noter til regnskapet pr 31.12.2024

#### Note 1 Lønnskostnader, antall ansatte, godtgjørelser, lån til ansatte m.m.

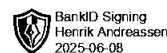
Selskapet har ingen ansatte. Selskapet har derfor ikke plikt til å opprette OTP ordning.

#### Note 2 Skatt

<b>Årets skattekostnad</b>	<b>2024</b>	<b>2023</b>
Resultatført skatt på ordinært resultat:		
Betalbar skatt	0	0
Endring i utsatt skattefordel	-24 670	-15 643
<b>Skattekostnad ordinært resultat</b>	<b>-24 670</b>	<b>-15 643</b>
Skattepliktig inntekt:		
Resultat før skatt	1 870 698	687 826
Permanente forskjeller	-1 966 553	-758 928
<b>Skattepliktig inntekt</b>	<b>-95 855</b>	<b>-71 102</b>
Betalbar skatt i balansen:		
Betalbar skatt på årets resultat	0	0
<b>Sum betalbar skatt i balansen</b>	<b>0</b>	<b>0</b>

Skatteeffekten av midlertidige forskjeller og underskudd til fremføring som har gitt opphav til utsatt skatt og utsatte skattefordeler, spesifisert på typer av midlertidige forskjeller

	<b>2024</b>	<b>2023</b>	<b>Endring</b>
Fordringer	-16 281	-16 281	0
<b>Sum</b>	<b>-16 281</b>	<b>-16 281</b>	<b>0</b>
Akkumulert fremførbart underskudd	-173 082	-77 226	95 855
<b>Grunnlag for utsatt skattefordel</b>	<b>-189 363</b>	<b>-93 507</b>	<b>95 855</b>
<b>Utsatt skattefordel (22 %)</b>	<b>-41 660</b>	<b>-20 572</b>	<b>21 088</b>



## Norske Industrigulv Øst AS

### Noter til regnskapet pr 31.12.2024

#### Note 3 Aksjonærer

Aksjekapitalen i Norske Industrigulv Øst AS pr. 31.12 2024 består av:

	Antall	Pålydende	Bokført
Ordinære aksjer	211	1000,00	211 000
<b>Sum</b>	<b>211</b>		<b>211 000</b>

#### Eierstruktur

De største aksjonærene i % pr. 31.12 var:

	Ordinære	Eierandel
Henrik Andreassen, styrets leder	211	100,0 %
<b>Totalt antall aksjer</b>	<b>211</b>	<b>100,0 %</b>

#### Note 4 Egenkapital

	Aksjekapital	Annen egenkapital	Sum
Egenkapital 01.01.2024	211 000	9 937 974	10 148 974
Årets resultat		1 895 368	1 895 368
Egenkapital 31.12.2024	211 000	11 833 342	12 044 342