



ÅRSREGNSKAPET FOR REGNSKAPSÅRET 2024 - GENERELL INFORMASJON

Enheten

Organisasjonsnummer: 930 069 353
Organisasjonsform: Aksjeselskap
Foretaksnavn: BIELKE&YANG AS
Forretningsadresse: Thorvald Meyers gate 7
0555 OSLO

Regnskapsår

Årsregnskapets periode: 01.01.2024 - 31.12.2024

Konsern

Morselskap i konsern: Nei

Regnskapsregler

Regler for små foretak benyttet: Ja
Benyttet ved utarbeidelsen av årsregnskapet til selskapet: Regnskapslovens alminnelige regler

Årsregnskapet fastsatt av kompetent organ

Bekreftet av representant for selskapet: Christian Bielke Steffensen
Dato for fastsettelse av årsregnskapet: 08.04.2025

Grunnlag for avgivelse

År 2024: Årsregnskapet er elektronisk innlevert
År 2023: Tall er hentet fra elektronisk innlevert årsregnskap fra 2024

Det er ikke krav til at årsregnskapet m.v. som sendes til Regnskapsregisteret er undertegnet. Kontrollen på at dette er utført ligger hos revisor/enhetens øverste organ. Sikkerheten ivaretas ved at innsender har rolle/rettighet for innsending av årsregnskapet via Altinn, og ved at det bekreftes at årsregnskapet er fastsatt av kompetent organ.

Brønnøysundregistrene, 07.05.2025



Resultatregnskap

Beløp i: NOK	Note	2024	2023
RESULTATREGNSKAP			
Inntekter			
Salgsinntekt		25 572 047	22 027 841
Annen driftsinntekt		910 832	373 613
Sum inntekter		26 482 879	22 401 454
Kostnader			
Varekostnad		4 765 109	3 764 213
Lønnskostnad	2	13 894 845	12 398 529
Avskrivning av driftsmidler og immaterielle eiendeler	3	343 116	280 925
Nedskrivning av varige driftsmidler og immaterielle eiendeler	3		
Annen driftskostnad		4 632 124	2 590 303
Sum kostnader		23 635 194	19 033 969
Driftsresultat		2 847 685	3 367 485
Finansinntekter og finanskostnader			
Renteinntekt fra foretak i samme konsern			37 247
Annen renteinntekt		13 628	4 475
Annen finansinntekt		4 733	2 172
Sum finansinntekter		18 360	43 894
Annen rentekostnad		183 766	12 810
Annen finanskostnad		182 818	34 225
Sum finanskostnader		366 583	47 035
Netto finans		-348 223	-3 141
Resultat før skattekostnad		2 499 462	3 364 344
Skattekostnad på resultat		582 587	771 384
Årsresultat	4	1 916 875	2 592 960
Årsresultat etter minoritetsinteresser		1 916 875	2 592 960
Totalresultat		1 916 875	2 592 960



Resultatregnskap

Beløp i: NOK	Note	2024	2023
Overføringer og disponeringer			
Ordinært utbytte		2 500 000	
Avsatt til annen egenkapital			2 592 960
Overført fra annen egenkapital		-583 125	
Sum overføringer og disponeringer		1 916 875	2 592 960



Balanse

Beløp i: NOK	Note	2024	2023
BALANSE - EIENDELER			
Anleggsmidler			
Immaterielle eiendeler			
Konsesjoner, patenter o.l.	3	16 500	22 500
Sum immaterielle eiendeler		16 500	22 500
Varige driftsmidler			
Tomter, bygninger o.a. fast eiendom	3		
Maskiner og anlegg	3	131 255	51 410
Driftsløsøre, inventar o.a. utstyr	3	1 274 563	1 379 275
Sum varige driftsmidler		1 405 818	1 430 685
Finansielle anleggsmidler			
Lån til foretak i samme konsern	5		497 247
Investeringer i tilknyttet selskap	6	1 667 612	1 915 023
Andre langsiktige fordringer	5	994 624	959 951
Sum finansielle anleggsmidler		2 662 236	3 372 221
Sum anleggsmidler		4 084 554	4 825 406
Omløpsmidler			
Varer			
Fordringer			
Kundefordringer		3 624 279	3 583 366
Andre kortsiktige fordringer		382 221	174 082
Konsernfordringer		50 000	50 000
Sum fordringer		4 056 499	3 807 448
Bankinnskudd, kontanter og lignende			
Bankinnskudd, kontanter o.l.		3 510 777	3 059 006
Sum bankinnskudd, kontanter og lignende		3 510 777	3 059 006
Sum omløpsmidler		7 567 276	6 866 454
SUM EIENDELER		11 651 830	11 691 859



Balanse

Beløp i: NOK	Note	2024	2023
BALANSE - EGENKAPITAL OG GJELD			
Egenkapital			
Innskutt egenkapital			
Aksjekapital	4, 7	30 000	30 000
Beholdning av egne aksjer	7		
Annen innskutt egenkapital	4	-11 320	-11 320
Sum innskutt egenkapital		18 680	18 680
Opptjent egenkapital			
Annen egenkapital	4	3 139 417	3 722 545
Sum opptjent egenkapital		3 139 417	3 722 545
Sum egenkapital	4	3 158 097	3 741 225
Gjeld			
Langsiktig gjeld			
Utsatt skatt		942	35 141
Sum avsetninger for forpliktelser		942	35 141
Annen langsiktig gjeld			
Langsiktig konserngjeld	5	885 105	2 818 547
Sum annen langsiktig gjeld		885 105	2 818 547
Sum langsiktig gjeld		886 047	2 853 688
Kortsiktig gjeld			
Leverandørgjeld		893 420	1 438 495
Betalbar skatt		616 786	751 774
Skyldig offentlige avgifter		1 853 226	1 308 074
Utbytte		2 500 000	
Annen kortsiktig gjeld		1 744 254	1 598 603
Sum kortsiktig gjeld		7 607 686	5 096 946
Sum gjeld		8 493 733	7 950 634
SUM EGENKAPITAL OG GJELD		11 651 830	11 691 859



Balanse

Beløp i: NOK	Note	2024	2023
---------------------	-------------	-------------	-------------



Brønnøysundregistrene

ÅRSREGNSKAP FOR REGNSKAPSÅRET 2024 - GENERELL INFORMASJON

Journalnummer: 2025 376848

Enheten

Organisasjonsnummer: 930 069 353
Organisasjonsform: Aksjeselskap
Foretaksnavn: BIELKE&YANG AS
Forretningsadresse: Thorvald Meyers gate 7
0555 OSLO

Regnskapsår

Årsregnskapets periode: 01.01.2024 - 31.12.2024

Konsern

Morselskap i konsern: Nei

Regnskapsregler

Regler for små foretak benyttet: Ja
Benyttet ved utarbeidelsen av
årsregnskapet til selskapet: Regnskapslovens alminnelige regler

Årsregnskapet fastsatt av kompetent organ

Bekreftet av representant for selskapet: Christian Bielke Steffensen
Dato for fastsettelse av årsregnskapet: 08.04.2025

Revisjon

Årsregnskapet er utarbeidet av ekstern
autorisert regnskapsfører: Ja
Ekstern autorisert regnskapsfører har i
løpet av regnskapsåret bistått ved den
løpende regnskapsføringen eller utført
andre tjenester for selskapet enn å
utarbeide årsregnskapet: Ja

Grunnlag for avgivelse

År 2024: Årsregnskap er elektronisk innlevert.
År 2023: Tall er hentet fra elektronisk innlevert årsregnskap fra 2024.

Det er ikke krav til at årsregnskapet m.v. som sendes til Regnskapsregisteret er undertegnet. Kontrollen på at dette er utført ligger hos revisor/enhetens øverste organ. Sikkerheten ivaretas ved at innsender har rolle/rettighet for innsending av årsregnskapet via Altinn, og ved at det bekreftes at årsregnskapet er fastsatt av kompetent organ.

Brønnøysundregistrene, 06.05.2025



Organisasjonsnr: 930 069 353
BIELKE&YANG AS

RESULTATREGNSKAP

Beløp i: NOK	Note	2024	2023
RESULTATREGNSKAP			
Inntekter			
Salgsinntekt		25 572 047	22 027 841
Annen driftsinntekt		910 832	373 613
Sum inntekter		26 482 879	22 401 454
Kostnader			
Varekostnad		4 765 109	3 764 213
Lønnskostnad	2	13 894 845	12 398 529
Avskrivning av driftsmidler og immaterielle eiendeler	3	343 116	280 925
Nedskrivning av varige driftsmidler og immaterielle eiendeler	3		
Annen driftskostnad		4 632 124	2 590 303
Sum kostnader		23 635 194	19 033 969
Driftsresultat		2 847 685	3 367 485
Finansinntekter og finanskostnader			
Renteinntekt fra foretak i samme konsern			37 247
Annen renteinntekt		13 628	4 475
Annen finansinntekt		4 733	2 172
Sum finansinntekter		18 360	43 894
Annen rentekostnad		183 766	12 810
Annen finanskostnad		182 818	34 225
Sum finanskostnader		366 583	47 035
Netto finans		-348 223	-3 141
Resultat før skattekostnad		2 499 462	3 364 344
Skattekostnad på resultat		582 587	771 384
Årsresultat	4	1 916 875	2 592 960
Årsresultat etter minoritetsinteresser		1 916 875	2 592 960
Totalresultat		1 916 875	2 592 960
Overføringer og disponeringer			
Ordinært utbytte		2 500 000	
Avsatt til annen egenkapital			2 592 960



Overført fra annen egenkapital	-583 125	
Sum overføringer og disponeringer	1 916 875	2 592 960



Organisasjonsnr: 930 069 353
BIELKE&YANG AS

BALANSE

Beløp i: NOK	Note	2024	2023
BALANSE - EIENDELER			
Anleggsmidler			
Immaterielle eiendeler			
Konsesjoner, patenter o.l.	3	16 500	22 500
Sum immaterielle eiendeler		16 500	22 500
Varige driftsmidler			
Tomter, bygninger o.a. fast eiendom	3		
Maskiner og anlegg	3	131 255	51 410
Driftsløsøre, inventar o. a. utstyr	3	1 274 563	1 379 275
Sum varige driftsmidler		1 405 818	1 430 685
Finansielle anleggsmidler			
Lån til foretak i samme konsern	5		497 247
Investeringer i tilknyttet selskap	6	1 667 612	1 915 023
Andre langsiktige fordringer	5	994 624	959 951
Sum finansielle anleggsmidler		2 662 236	3 372 221
Sum anleggsmidler		4 084 554	4 825 406
Omløpsmidler			
Varer			
Fordringer			
Kundefordringer		3 624 279	3 583 366
Andre kortsiktige fordringer		382 221	174 082
Konsernfordringer		50 000	50 000
Sum fordringer		4 056 499	3 807 448
Bankinnskudd, kontanter og lignende			
Bankinnskudd, kontanter o. l.		3 510 777	3 059 006
Sum bankinnskudd, kontanter og lignende		3 510 777	3 059 006
Sum omløpsmidler		7 567 276	6 866 454
SUM EIENDELER		11 651 830	11 691 859
BALANSE - EGENKAPITAL OG GJELD			



Egenkapital			
Innskutt egenkapital			
Aksjekapital	4, 7	30 000	30 000
Beholdning av egne aksjer	7		
Annen innskutt egenkapital	4	-11 320	-11 320
Sum innskutt egenkapital		18 680	18 680
Opptjent egenkapital			
Annen egenkapital	4	3 139 417	3 722 545
Sum opptjent egenkapital		3 139 417	3 722 545
Sum egenkapital	4	3 158 097	3 741 225
Gjeld			
Langsiktig gjeld			
Utsatt skatt		942	35 141
Sum avsetninger for forpliktelser		942	35 141
Annen langsiktig gjeld			
Langsiktig konserngjeld	5	885 105	2 818 547
Sum annen langsiktig gjeld		885 105	2 818 547
Sum langsiktig gjeld		886 047	2 853 688
Kortsiktig gjeld			
Leverandørgjeld		893 420	1 438 495
Betalbar skatt		616 786	751 774
Skyldig offentlige avgifter		1 853 226	1 308 074
Utbytte		2 500 000	
Annen kortsiktig gjeld		1 744 254	1 598 603
Sum kortsiktig gjeld		7 607 686	5 096 946
Sum gjeld		8 493 733	7 950 634
SUM EGENKAPITAL OG GJELD		11 651 830	11 691 859



Organisasjonsnr: 930 069 353
BIELKE&YANG AS

NOTEOPPLYSNINGER - SELSKAP - alle poster oppgitt i hele tall

Note

1

Antall årsverk i regnskapsåret
16.00

Sum Beløp

Balanseført verdi 31.12. Varige driftsmidler Immaterielle eiend.

Konsernregnskap

Morselskapet sitt navn

Forretningskontor for morselskapet

Begrunnelse for at datterselskap er utelatt fra konsolideringen

Samlet beløp - tilknyttet selskap Årets Fjorårets

Samlet beløp - foretak i samme konsern Årets Fjorårets

Samlet beløp - foretak i samme konsern Årets Fjorårets

Samlet beløp - felles kontrollert virksomhet Årets Fjorårets

Pantstillelse Beløp

Beholdning av egne aksjer Antall Pålydende Andel av aksjek.



Revisjon Sør AS
Henrik Wergelands gate 27
4612 Kristiansand
TLF 38 12 38 60

www.revisjonsor.no
post@revisjonsor.no

Org. nr. 943 708 428 MVA
Foretaksregisteret

Godkjent revisjonsselskap
Autorisert regnskapsførerselskap
Medlem av Den norske Revisorforening

Til generalforsamlingen i Bielke & Yang AS

Uavhengig revisors beretning for 2024

Konklusjon

Vi har revidert årsregnskapet for Bielke & Yang AS som viser et overskudd på NOK 1 914 599. Årsregnskapet består av balanse per 31. desember 2024, resultatregnskap for regnskapsåret avsluttet per denne datoen og noter til årsregnskapet, herunder et sammendrag av viktige regnskapsprinsipper.

Etter vår mening

- oppfyller årsregnskapet gjeldende lovkrav, og
- gir årsregnskapet et rettviseende bilde av selskapets finansielle stilling per 31. desember 2024 og av dets resultater for regnskapsåret avsluttet per denne datoen i samsvar med regnskapslovens regler og god regnskapsskikk i Norge.

Grunnlag for konklusjonen

Vi har gjennomført revisjonen i samsvar med International Standards on Auditing (ISA-ene). Våre oppgaver og plikter i henhold til disse standardene er beskrevet nedenfor under "Revisors oppgaver og plikter ved revisjonen av årsregnskapet". Vi er uavhengige av selskapet i samsvar med kravene i relevante lover og forskrifter i Norge og International Code of Ethics for Professional Accountants (inkludert internasjonale uavhengighetsstandarder) utstedt av International Ethics Standards Board for Accountants (IESBA-reglene), og vi har overholdt våre øvrige etiske forpliktelser i samsvar med disse kravene. Innhentet revisjonsbevis er etter vår vurdering tilstrekkelig og hensiktsmessig som grunnlag for vår konklusjon.

Ledelsens ansvar for årsregnskapet

Styret og daglig leder (ledelsen) er ansvarlige for å utarbeide årsregnskapet og for at det gir et rettviseende bilde i samsvar med regnskapslovens regler og god regnskapsskikk i Norge. Ledelsen er også ansvarlig for slik intern kontroll som den finner nødvendig for å kunne utarbeide et årsregnskap som ikke inneholder vesentlig feilinformasjon, verken som følge av misligheter eller utilsiktede feil.

Ved utarbeidelsen av årsregnskapet må ledelsen ta standpunkt til selskapets evne til fortsatt drift og opplyse om forhold av betydning for fortsatt drift. Forutsetningen om fortsatt drift skal legges til grunn for årsregnskapet så lenge det ikke er sannsynlig at virksomheten vil bli avvirket.



Uavhengig revisors beretning 2024 for Bielke & Yang AS

Revisors oppgaver og plikter ved revisjonen av årsregnskapet

Vårt mål er å oppnå betryggende sikkerhet for at årsregnskapet som helhet ikke inneholder vesentlig feilinformasjon, verken som følge av misligheter eller utilsiktede feil, og å avgi en revisjonsberetning som inneholder vår konklusjon. Betryggende sikkerhet er en høy grad av sikkerhet, men ingen garanti for at en revisjon utført i samsvar med ISA-ene, alltid vil avdekke vesentlig feilinformasjon.

Feilinformasjon kan oppstå som følge av misligheter eller utilsiktede feil. Feilinformasjon er å anse som vesentlig dersom den enkeltvis eller samlet med rimelighet kan forventes å påvirke de økonomiske beslutningene som brukerne foretar på grunnlag av årsregnskapet.

For videre beskrivelse av revisors oppgaver og plikter vises det til:

<https://revisorforeningen.no/revisjonsberetninger>

Kristiansand, 8. april 2025

Revisjon Sør AS


Marius Skår Wessman
Statsautorisert revisor

Side - 2 - av 2



Årsregnskap 2024 Bielke&yang AS

	BankID Signing Martin Yang Stousland 2025-04-08
	BankID Signing Christian Bielke Steffensen 2025-04-09
	BankID Signing Kristina Sund Tuhus 2025-04-10
	BankID Signing Elizabeth Matre-Aas 2025-04-10



Resultatregnskap
Balanse
Noter til regnskapet

Org.nr.: 930 069 353

VIE V.
GROUP



Resultatregnskap

Bielke&yang AS

 BankID Signing
Martin Yang Stousland
2025-04-08
 BankID Signing
Christian Bielke Steffensen
2025-04-09
 BankID Signing
Kristina Sund Tulus
2025-04-10
 BankID Signing
Elizabeth Matre-Aas
2025-04-10

Driftsinntekter og driftskostnader	Note	2024	2023
Salgsinntekt		25 572 047	22 027 841
Annen driftsinntekt		910 832	373 613
Sum driftsinntekter		26 482 879	22 401 454
Varekostnad		4 765 109	3 764 213
Lønnskostnad	2	13 894 845	12 398 529
Avskrivning av driftsmidler og immaterielle eiendeler	3	343 116	280 925
Annen driftskostnad		4 632 124	2 590 303
Sum driftskostnader		23 635 194	19 033 969
Driftsresultat		2 847 685	3 367 485
Renteinntekt fra foretak i samme konsern		0	37 247
Annen renteinntekt		13 628	4 475
Annen finansinntekt		4 733	2 172
Annen rentekostnad		183 766	12 810
Annen finanskostnad		182 818	34 225
Resultat av finansposter		-348 223	-3 141
Resultat før skattekostnad		2 499 462	3 364 344
Skattekostnad på resultat		584 863	771 384
Årsresultat	4	1 914 599	2 592 960
Overføringer			
Avsatt til utbytte		2 500 000	0
Avsatt til annen egenkapital		0	2 592 960
Overført fra annen egenkapital		585 401	0
Sum overføringer		1 914 599	2 592 960



Balanse Bielke&yang AS

 BankID Signing
Martin Yang Stousland
2025-04-08
 BankID Signing
Christian Bielke Steffensen
2025-04-09
 BankID Signing
Kristina Sund Tuhus
2025-04-10
 BankID Signing
Elizabeth Matre-Aas
2025-04-10
2023

Eiendeler	Note	2024	2023
Anleggsmidler			
Konsesjoner, patenter o.l.	3	16 500	22 500
Sum immaterielle eiendeler		16 500	22 500
Varige driftsmidler			
Maskiner og anlegg	3	131 255	51 410
Driftsløsøre, inventar o.a. utstyr	3	1 274 563	1 379 275
Sum varige driftsmidler		1 405 818	1 430 685
Lån til foretak i samme konsern	5	0	497 247
Investeringer i tilknyttet selskap	6	1 667 612	1 915 023
Andre langsiktige fordringer	5	994 624	959 951
Sum finansielle anleggsmidler		2 662 236	3 372 221
Sum anleggsmidler		4 084 554	4 825 406
Omløpsmidler			
Kundefordringer		3 624 279	3 583 366
Andre kortsiktige fordringer		382 221	174 082
Konsernfordringer		50 000	50 000
Sum fordringer		4 056 499	3 807 448
Bankinnskudd, kontanter o.l.		3 510 777	3 059 006
Sum omløpsmidler		7 567 276	6 866 454
Sum eiendeler		11 651 830	11 691 859



Balanse Bielke&yang AS

 BankID Signing
Martin Yang Stousland
2025-04-08
 BankID Signing
Christian Bielke Steffensen
2025-04-09
 BankID Signing
Kristina Sund Tuhus
2025-04-10
 BankID Signing
Elizabeth Matre-Aas
2025-04-10
2023

Egenkapital og gjeld	Note	2024	2023
Egenkapital			
Innskutt egenkapital			
Aksjekapital	4, 7	30 000	30 000
Annen innskutt egenkapital	4	-11 320	-11 320
Sum innskutt egenkapital		18 680	18 680
Opptjent egenkapital			
Annen egenkapital	4	3 137 141	3 722 545
Sum opptjent egenkapital		3 137 141	3 722 545
Sum egenkapital	4	3 155 821	3 741 225
Gjeld			
Utsatt skatt		2 789	35 141
Sum avsetning for forpliktelser		2 789	35 141
Langsiktig konserngjeld	5	885 105	2 818 547
Sum annen langsiktig gjeld		885 105	2 818 547
Kortsiktig gjeld			
Leverandørgjeld		893 420	1 438 495
Betalbar skatt		617 215	751 774
Skyldig offentlige avgifter		1 853 226	1 308 074
Utbytte		2 500 000	0
Annen kortsiktig gjeld		1 744 254	1 598 603
Sum kortsiktig gjeld		7 608 115	5 096 946
Sum gjeld		8 496 009	7 950 634
Sum egenkapital og gjeld		11 651 830	11 691 859



Balanse
Bielke&yang AS
Oslo, 08.04.2025
Styret i Bielke&yang AS

 BankID Signing
Martin Yang Stousland
2025-04-08
 BankID Signing
Christian Bielke Steffensen
2025-04-09
 BankID Signing
Kristina Sund Tuhus
2025-04-10
 BankID Signing
Elizabeth Matre-Aas
2025-04-10

Martin Yang Stousland
styreleder

Christian Bielke Steffensen
styremedlem/daglig leder

Elizabeth Matre-Aas
styremedlem

Kristina Sund Tuhus
styremedlem



Regnskapsprinsipper

Årsregnskapet er satt opp i samsvar med regnskapsloven og NRS 8 - God regnskapsskikk f

Driftsinntekter

Inntektsføring ved salg av varer skjer på leveringstidspunktet. Tjenester inntektsføres etter h leveres.

Skatt

Skattekostnaden i resultatregnskapet omfatter både periodens betalbare skatt og endring i utsatt skatt. Utsatt skatt er beregnet med 22 % på grunnlag av de midlertidige forskjeller som eksisterer mellom regnskapsmessige og skattemessige verdier, samt ligningsmessig underskudd til fremføring ved utgangen av regnskapsåret. Skatteøkende og skattereduserende midlertidige forskjeller som reverserer eller kan reverseres i samme periode er utlignet og nettoført.

Klassifisering og vurdering av anleggsmidler

Anleggsmidler omfatter eiendeler bestemt til varig eie og bruk. Anleggsmidler er vurdert til anskaffelseskost. Varige driftsmidler balanseføres og avskrives over driftsmidlets økonomiske levetid. Avskrivningsperioden for fast eiendom anskaffet etter 2009 er dekomponert i en del som gjelder råbygget og en del som gjelder faste tekniske installasjoner. Varige driftsmidler nedskrives til gjenvinnbart beløp ved verdifall som forventes ikke å være forbigående. Gjenvinnbart beløp er det høyeste av netto salgsverdi og verdi i bruk. Verdi i bruk er nåverdi av fremtidige kontantstrømmer knyttet til eiendelen. Nedskrivningen reverseres når grunnlaget for nedskrivningen ikke lenger er til stede.


Klassifisering og vurdering av omløpsmidler

Omløpsmidler og kortsiktig gjeld omfatter normalt poster som forfaller til betaling innen ett år etter balansedagen, samt poster som knytter seg til varekretsløpet. Omløpsmidler vurderes til laveste verdi av anskaffelseskost og virkelig verdi.


Fordringer

Kundefordringer og andre fordringer oppføres til pålydende etter fradrag for avsetning til forventet tap. Avsetning til tap gjøres på grunnlag av en individuell vurdering av de enkelte fordringene.

 BankID Signing
Martin Yang Stousland
2025-04-08

 BankID Signing
Christian Bielke Steffensen
2025-04-09

 BankID Signing
Kristina Sund Tuhus
2025-04-10

 BankID Signing
Elizabeth Matre-Aas
2025-04-10



Note 1 Lån og sikkerhetsstillelse

Det er ikke gitt lån eller sikkerhet til ledende personer i selskapet.



Note 2 Lønnskostnader og antall årsverk

Lønnskostnader

	2024	2023
Lønninger	10 905 681	9 746 052
Arbeidsgiveravgift	1 659 408	1 467 286
Pensjonskostnader	610 818	483 594
Andre ytelser	718 937	701 597
Sum	13 894 845	12 398 529

Selskapet har i 2024 sysselsatt 16 årsverk.

Note 3 Varige driftsmidler

	Godwill	Maskiner og anlegg	Driftsløsøre, inventar ol.	Totalt
Anskaffelseskost innfusjonert selskap 01.01.2024	30 000	226 540	2 173 476	2 430 016
Tilgang i året		123 729	188 519	
Anskaffelseskost 31.12.2024	30 000	350 269	2 361 995	2 742 264
Akkumulerte avskrivninger 31.12	13 500	219 014	1 087 432	1 319 946
Bokført verdi 31.12.2024	16 500	131 255	1 274 563	1 422 318
Årets ordinære avskrivning	6 000	43 885	293 231	343 116
Økonomisk levetid	5 år	3-5 år	5-10 år	
Avskrivningsplan	Lineær	Lineær	Lineær	

Note 4 Egenkapital

	Aksje-kapital	Annen Innskutt egenkap.	Annen egenkapital	Sum
Pr. 31.12.2023	-30 000	11 320	-3 722 542	-3 741 222
Pr. 01.01.2024	-30 000	11 320	-3 722 542	-3 741 222
Årets overskudd			-1 914 599	-1 914 599
Avsatt utbytte			2 500 000	2 500 000
Pr. 31.12.2024	-30 000	11 320	-3 137 141	-3 155 821



Note 5 Fordringer og gjeld

Fordringer med forfall senere enn ett år

Andre kortsiktige fordringer

Depositum

Sum


994 624


959 951


994 624

1 457 198

202

 BankID Signing
Martin Yang Stousland
2025-04-08

 BankID Signing
Christian Bielke Steffensen
2025-04-09

 BankID Signing
Kristina Sund Tuhus
2025-04-10

 BankID Signing
Elizabeth Matre-Aas
2025-04-10

Langsiktig gjeld

Langsiktig konserngjeld

Sum

885 105

-2 818 547

885 105

-2 818 547

I 2024 blir store deler av langsiktig gjeld tilbakebetalt til Stousland og Steffensen AS.

Note 6 Aksjer i investeringsselskap

	Kontor- kommune	Egenkapital	Resultat
Aksjer i investeringsselskap			
Ardan AS	OSLO	-2 154 582	-289 606
Nyby AS	OSLO	6 126 402	-5 992 927
Sum		3 971 820	-6 282 533
Sum verdipapirer		3 971 820	-6 282 533

Note 7 Aksjonærer

Aksjekapitalen i Bielke&yang AS pr. 31.12 består av:

	Antall	Pålydende	Bokført
Ordinære aksjer	300	100,0	30 000
Sum	300		30 000

Eierstruktur

De største aksjonærene i % pr. 31.12 var:

	Ordinære	Eierandel	Stemmeandel
Lille Eyolf AS	300	100,0	100,0