



ÅRSREGNSKAPET FOR REGNSKAPSÅRET 2022 - GENERELL INFORMASJON

Enheten

Organisasjonsnummer:	980 686 531
Organisasjonsform:	Aksjeselskap
Foretaksnavn:	SPILLERIET AS
Forretningsadresse:	Grev Wedels gate 12 3111 TØNSBERG

Regnskapsår

Årsregnskapets periode:	01.01.2022 - 31.12.2022
-------------------------	-------------------------

Konsern

Morselskap i konsern:	Ja
Konsernregnskap lagt ved:	Nei

Regnskapsregler

Regler for små foretak benyttet:	Ja
Benyttet ved utarbeidelsen av årsregnskapet til selskapet:	Regnskapslovens alminnelige regler

Årsregnskapet fastsatt av kompetent organ

Bekreftet av representant for selskapet:	Ansgar Gabrielsen
Dato for fastsettelse av årsregnskapet:	09.03.2023

Grunnlag for avgivelse

År 2022: Årsregnskapet er elektronisk innlevert
År 2021: Tall er hentet fra elektronisk innlevert årsregnskap fra 2022

Det er ikke krav til at årsregnskapet m.v. som sendes til Regnskapsregisteret er undertegnet. Kontrollen på at dette er utført ligger hos revisor/enhetens øverste organ. Sikkerheten ivaretas ved at innsender har rolle/rettighet for innsending av årsregnskapet via Altinn, og ved at det bekreftes at årsregnskapet er fastsatt av kompetent organ.

Brønnøysundregistrene, 09.07.2024



Resultatregnskap

Beløp i: NOK	Note	2022	2021
RESULTATREGNSKAP			
Inntekter			
Salgsinntekt		83 670 679	69 611 869
Annen driftsinntekt			108 211
Sum inntekter		83 670 679	69 720 081
Kostnader			
Varekostnad		57 403 829	47 842 581
Lønnskostnad	1	5 655 530	5 283 077
Avskrivning av driftsmidler og immaterielle eiendeler	2	343 254	487 859
Annen driftskostnad		14 893 528	12 256 885
Sum kostnader		78 296 140	65 870 402
Driftsresultat		5 374 539	3 849 679
Finansinntekter og finanskostnader			
Inntekt på investering i datterselskap	3	750 000	1 500 000
Inntekt på investering i tilknyttet selskap	3		
Annen finansinntekt		7 405	6 687
Sum finansinntekter		757 405	1 506 687
Nedskrivning av andre finansielle anleggsmidler	3		
Annen finanskostnad		105 407	49 153
Sum finanskostnader		105 407	49 153
Netto finans		651 998	1 457 533
Ordinært resultat før skattekostnad		6 026 537	5 307 212
Skattekostnad	4	1 180 508	846 595
Ordinært resultat etter skattekostnad		4 846 029	4 460 617
Årsresultat	5	4 846 029	4 460 617
Årsresultat etter minoritetsinteresser		4 846 029	4 460 617
Totalresultat		4 846 029	4 460 617



Resultatregnskap

Beløp i: NOK	Note	2022	2021
Overføringer og disponeringer			
Ordinært utbytte		1 000 000	4 500 000
Avsatt til annen egenkapital		3 846 029	-39 383
Sum overføringer og disponeringer	5	4 846 029	4 460 617



Balanse

Beløp i: NOK	Note	2022	2021
BALANSE - EIENDELER			
Anleggsmidler			
Immaterielle eiendeler			
Programvareløsning	2	248 911	339 424
Utsatt skattefordel	4	307 067	257 628
Sum immaterielle eiendeler		555 978	597 052
Varige driftsmidler			
Driftsløsøre, inventar o.a. utstyr	2, 6	165 683	462 195
Sum varige driftsmidler		165 683	462 195
Finansielle anleggsmidler			
Investering i datterselskap	3	11 242 211	5 602 010
Lån til foretak i samme konsern	7		
Investeringer i tilknyttet selskap	3	201 000	201 000
Andre langsiktige fordringer	6	90 000	90 000
Sum finansielle anleggsmidler		11 533 211	5 893 010
Sum anleggsmidler		12 254 871	6 952 256
Omløpsmidler			
Varer			
Fordringer			
Kundefordringer	7	4 103 847	2 363 105
Andre kortsiktige fordringer	6	937 868	1 063 569
Konsernfordringer	7	2 541 530	2 035 445
Sum fordringer	6	7 583 245	5 462 119
Bankinnskudd, kontanter og lignende			
Bankinnskudd, kontanter o.l.	8	13 920 031	16 307 814
Sum bankinnskudd, kontanter og lignende		13 920 031	16 307 814
Sum omløpsmidler		21 503 277	21 769 932
SUM EIENDELER		33 758 148	28 722 189



Balanse

Beløp i: NOK	Note	2022	2021
BALANSE - EGENKAPITAL OG GJELD			
Egenkapital			
Innskutt egenkapital			
Aksjekapital	5, 9	111 111	111 111
Overkurs	5	4 288 889	4 288 889
Annen innskutt egenkapital	5	1 854 431	1 854 431
Sum innskutt egenkapital		6 254 431	6 254 431
Opptjent egenkapital			
Annen egenkapital	5	7 208 971	3 362 942
Sum opptjent egenkapital		7 208 971	3 362 942
Sum egenkapital	5, 10	13 463 402	9 617 373
Gjeld			
Langsiktig gjeld			
Utsatt skatt	4		
Annen langsiktig gjeld			
Gjeld til kredittinstitusjoner	6	139 987	196 226
Øvrig langsiktig gjeld	6, 7	2 746 748	2 223 663
Sum annen langsiktig gjeld		2 886 735	2 419 889
Sum langsiktig gjeld		2 886 735	2 419 889
Kortsiktig gjeld			
Leverandørgjeld	7	3 892 911	4 085 012
Betalbar skatt	4	147	671 008
Skyldig offentlige avgifter		318 048	391 931
Utbytte	5	1 000 000	4 500 000
Kortsiktig konserngjeld	7	5 676 000	753 000
Annen kortsiktig gjeld		6 520 905	6 283 976
Sum kortsiktig gjeld		17 408 011	16 684 927
Sum gjeld		20 294 746	19 104 816



Balanse

Beløp i: NOK	Note	2022	2021
SUM EGENKAPITAL OG GJELD		33 758 148	28 722 189



Brønnøysundregistrene

ÅRSREGNSKAP FOR REGNSKAPSÅRET 2022 - GENERELL INFORMASJON

Journalnummer: 2023 607583

Enheten

Organisasjonsnummer: 980 686 531
Organisasjonsform: Aksjeselskap
Foretaksnavn: SPILLERIET AS
Forretningsadresse: Grev Wedels gate 12
3111 TØNSBERG

Regnskapsår

Årsregnskapets periode: 01.01.2022 - 31.12.2022

Konsern

Morselskap i konsern: Ja
Konsernregnskap lagt ved: Nei

Regnskapsregler

Regler for små foretak benyttet: Ja
Benyttet ved utarbeidelsen av
årsregnskapet til selskapet: Regnskapslovens alminnelige regler

Årsregnskapet fastsatt av kompetent organ

Bekreftet av representant for selskapet: Ansgar Gabrielsen
Dato for fastsettelse av årsregnskapet: 09.03.2023

Revisjon

Årsregnskapet er utarbeidet av ekstern
autorisert regnskapsfører: Ja
Ekstern autorisert regnskapsfører har i
løpet av regnskapsåret bistått ved den
løpende regnskapsføringen eller utført
andre tjenester for selskapet enn å
utarbeide årsregnskapet: Ja

Grunnlag for avgivelse

År 2022: Årsregnskap er elektronisk innlevert.
År 2021: Tall er hentet fra elektronisk innlevert årsregnskap fra 2022.

Det er ikke krav til at årsregnskapet m.v. som sendes til Regnskapsregisteret er undertegnet. Kontrollen på at dette er utført ligger hos revisor/enhetens øverste organ. Sikkerheten ivaretas ved at innsender har rolle/rettighet for innsending av årsregnskapet via Altinn, og ved at det bekreftes at årsregnskapet er fastsatt av kompetent organ.

Brønnøysundregistrene, 25.07.2023

Brønnøysundregistrene
Postadresse: Postboks 900, 8910 Brønnøysund
Telefon: 75 00 75 00
E-post: firmapost@brreg.no Internett: www.brreg.no
Organisasjonsnummer: 974 760 673



Organisasjonsnr: 980 686 531
SPILLERIET AS

RESULTATREGNSKAP

Beløp i: NOK	Note	2022	2021
RESULTATREGNSKAP			
Inntekter			
Salgsinntekt		83 670 679	69 611 869
Annen driftsinntekt			108 211
Sum inntekter		83 670 679	69 720 081
Kostnader			
Varekostnad		57 403 829	47 842 581
Lønnskostnad	1	5 655 530	5 283 077
Avskrivning av driftsmidler og immaterielle eiendeler	2	343 254	487 859
Annen driftskostnad		14 893 528	12 256 885
Sum kostnader		78 296 140	65 870 402
Driftsresultat		5 374 539	3 849 679
Finansinntekter og finanskostnader			
Inntekt på investering i datterselskap	3	750 000	1 500 000
Inntekt på investering i tilknyttet selskap	3		
Annen finansinntekt		7 405	6 687
Sum finansinntekter		757 405	1 506 687
Nedskrivning av andre finansielle anleggsmidler	3		
Annen finanskostnad		105 407	49 153
Sum finanskostnader		105 407	49 153
Netto finans		651 998	1 457 533
Ordinært resultat før skattekostnad			
Skattekostnad	4	1 180 508	846 595
Ordinært resultat etter skattekostnad		4 846 029	4 460 617
Årsresultat	5	4 846 029	4 460 617
Årsresultat etter minoritetsinteresser		4 846 029	4 460 617
Totalresultat		4 846 029	4 460 617
Overføringer og disponeringer			
Ordinært utbytte		1 000 000	4 500 000



Avsatt til annen egenkapital		3 846 029	-39 383
Sum overføringer og disponeringer	5	4 846 029	4 460 617



Organisasjonsnr: 980 686 531
SPILLERIET AS

BALANSE

Beløp i: NOK	Note	2022	2021
BALANSE - EIENDELER			
Anleggsmidler			
Immaterielle eiendeler			
Programvareløsning	2	248 911	339 424
Utsatt skattefordel	4	307 067	257 628
Sum immaterielle eiendeler		555 978	597 052
Varige driftsmidler			
Driftsløsøre, inventar o. a. utstyr			
Sum varige driftsmidler	2, 6	165 683	462 195
		165 683	462 195
Finansielle anleggsmidler			
Investering i datterselskap	3	11 242 211	5 602 010
Lån til foretak i samme konsern	7		
Investeringer i tilknyttet selskap	3	201 000	201 000
Andre langsiktige fordringer	6	90 000	90 000
Sum finansielle anleggsmidler		11 533 211	5 893 010
Sum anleggsmidler		12 254 871	6 952 256
Omløpsmidler			
Varer			
Fordringer			
Kundefordringer	7	4 103 847	2 363 105
Andre kortsiktige fordringer	6	937 868	1 063 569
Konsernfordringer	7	2 541 530	2 035 445
Sum fordringer	6	7 583 245	5 462 119
Bankinnskudd, kontanter og lignende			
Bankinnskudd, kontanter o. l.	8	13 920 031	16 307 814
Sum bankinnskudd, kontanter og lignende		13 920 031	16 307 814
Sum omløpsmidler		21 503 277	21 769 932
SUM EIENDELER		33 758 148	28 722 189
BALANSE - EGENKAPITAL OG GJELD			



Egenkapital			
Innskutt egenkapital			
Aksjekapital	5, 9	111 111	111 111
Overkurs	5	4 288 889	4 288 889
Annen innskutt egenkapital	5	1 854 431	1 854 431
Sum innskutt egenkapital		6 254 431	6 254 431
Opptjent egenkapital			
Annen egenkapital	5	7 208 971	3 362 942
Sum opptjent egenkapital		7 208 971	3 362 942
Sum egenkapital	5, 10	13 463 402	9 617 373
Gjeld			
Langsiktig gjeld			
Utsatt skatt	4		
Annen langsiktig gjeld			
Gjeld til			
kredittinstitusjoner	6	139 987	196 226
Øvrig langsiktig gjeld	6, 7	2 746 748	2 223 663
Sum annen langsiktig gjeld		2 886 735	2 419 889
Sum langsiktig gjeld		2 886 735	2 419 889
Kortsiktig gjeld			
Leverandørgjeld	7	3 892 911	4 085 012
Betalbar skatt	4	147	671 008
Skyldig offentlige avgifter		318 048	391 931
Utbytte	5	1 000 000	4 500 000
Kortsiktig konserngjeld	7	5 676 000	753 000
Annen kortsiktig gjeld		6 520 905	6 283 976
Sum kortsiktig gjeld		17 408 011	16 684 927
Sum gjeld		20 294 746	19 104 816
SUM EGENKAPITAL OG GJELD		33 758 148	28 722 189



Organisasjonsnr: 980 686 531
SPILLERIET AS

NOTEOPPLYSNINGER - SELSKAP - alle poster oppgitt i hele tall

Note

Antall årsverk i regnskapsåret
4.00

Sum Beløp

Balanseført verdi 31.12. Varige driftsmidler Immaterielle eiend.

Konsernregnskap

Morselskapet sitt navn

Forretningskontor for morselskapet

Begrunnelse for at datterselskap er utelatt fra konsolideringen

Samlet beløp - tilknyttet selskap Årets Fjorårets

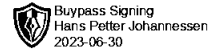
Samlet beløp - foretak i samme konsern Årets Fjorårets

Samlet beløp - foretak i samme konsern Årets Fjorårets

Samlet beløp - felles kontrollert virksomhet Årets Fjorårets

Pantstillelse Beløp

Beholdning av egne aksjer Antall Pålydende Andel av aksjek.



ÅSVANG & CO
STATSAUTORISERTE
REVISORER

Til generalforsamlingen i Spilleriet AS

Uavhengig revisors beretning

Konklusjon

Vi har revidert årsregnskapet for Spilleriet AS som viser et overskudd på kr 4 846 029. Årsregnskapet består av balanse per 31. desember 2022, resultatregnskap for regnskapsåret avsluttet per denne datoen og noter til årsregnskapet, herunder et sammendrag av viktige regnskapsprinsipper.

Etter vår mening

- oppfyller årsregnskapet gjeldende lovkrav, og
- gir årsregnskapet et rettviseende bilde av selskapets finansielle stilling per 31. desember 2022 og av dets resultater for regnskapsåret avsluttet per denne datoen i samsvar med regnskapslovens regler og god regnskapsskikk i Norge.

Grunnlag for konklusjonen

Vi har gjennomført revisjonen i samsvar med International Standards on Auditing (ISA-ene). Våre oppgaver og plikter i henhold til disse standardene er beskrevet nedenfor under "Revisors oppgaver og plikter ved revisjonen av årsregnskapet". Vi er uavhengige av selskapet i samsvar med kravene i relevante lover og forskrifter i Norge og International Code of Ethics for Professional Accountants (inkludert internasjonale uavhengighetsstandarder) utstedt av International Ethics Standards Board for Accountants (IESBA-reglene), og vi har overholdt våre øvrige etiske forpliktelser i samsvar med disse kravene. Innhentet revisjonsbevis er etter vår vurdering tilstrekkelig og hensiktsmessig som grunnlag for vår konklusjon.

Ledelsens ansvar for årsregnskapet

Styret og daglig leder (ledelsen) er ansvarlige for å utarbeide årsregnskapet og for at det gir et rettviseende bilde i samsvar med regnskapslovens regler og god regnskapsskikk i Norge. Ledelsen er også ansvarlig for slik intern kontroll som den finner nødvendig for å kunne utarbeide et årsregnskap som ikke inneholder vesentlig feilinformasjon, verken som følge av misligheter eller utilsiktede feil.

Ved utarbeidelsen av årsregnskapet må ledelsen ta standpunkt til selskapets evne til fortsatt drift og opplyse om forhold av betydning for fortsatt drift. Forutsetningen om fortsatt drift skal legges til grunn for årsregnskapet så lenge det ikke er sannsynlig at virksomheten vil bli avvirket.

Adresse
Revisjonsfirmaet Åsvang & Co AS
Munkegaten 3
Postboks 334
3101 Tønsberg

Telefon
33 30 00 80
E-post
revisjonsfirmaet@asvang.no

Foretaksnummer
987 679 026 MVA
Hjemmeside
www.aasvang.no

Medlemmer av
[Den norske Revisorforening](#)

side 1 av 2



Revisors oppgaver og plikter ved revisjonen av årsregnskapet

Vårt mål er å oppnå betryggende sikkerhet for at årsregnskapet som helhet ikke inneholder vesentlig feilinformasjon, verken som følge av misligheter eller utilsiktede feil, og å avgi en revisjonsberetning som inneholder vår konklusjon. Betryggende sikkerhet er en høy grad av sikkerhet, men ingen garanti for at en revisjon utført i samsvar med ISA-ene, alltid vil avdekke vesentlig feilinformasjon.

Feilinformasjon kan oppstå som følge av misligheter eller utilsiktede feil. Feilinformasjon er å anse som vesentlig dersom den enkeltvis eller samlet med rimelighet kan forventes å påvirke de økonomiske beslutningene som brukerne foretar på grunnlag av årsregnskapet.

For videre beskrivelse av revisors oppgaver og plikter vises det til:
<https://revisorforeningen.no/revisjonsberetninger>

Tønsberg, 30.06.2023
Revisjonsfirmaet Åsvang & Co AS

Hans Petter Johannessen
statsautorisert revisor
(elektronisk signert)



Filnavn	Signatar	Fdato	Signeringstid
Årsregnskap 2022 Spilleriet AS.pdf	Gabrielsen, Ansgar	21.05.1955	09.03.2023 18:28
Årsregnskap 2022 Spilleriet AS.pdf	Skatvedt, Øyvind	29.07.1963	10.03.2023 14:05
Årsregnskap 2022 Spilleriet AS.pdf	Sørdalen, Rune	30.03.1969	09.03.2023 15:23
Årsregnskap 2022 Spilleriet AS.pdf	Hellevammen, Ragnar	20.05.1972	09.03.2023 15:00
Årsregnskap 2022 Spilleriet AS.pdf	Nervik, Kent Oskar	24.08.1978	10.03.2023 08:35

This document package contains:

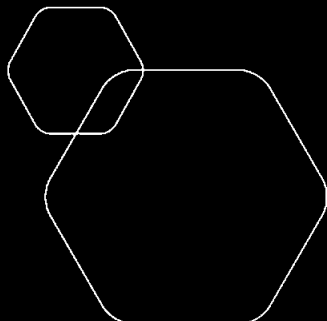
- Front page (this page)
- The original document(s)
- The electronic signatures. These are not visible in the document, but are electronically integrated.



This file is sealed with a digital signature. The seal is a guarantee for the authenticity of the document.

THE SIGNED DOCUMENT FOLLOWS ON THE NEXT PAGE >

Document Checksum: s1A+JQJKO/2+eRIZYWx4xjSqjXK1x5KyDGnBvsgEko=



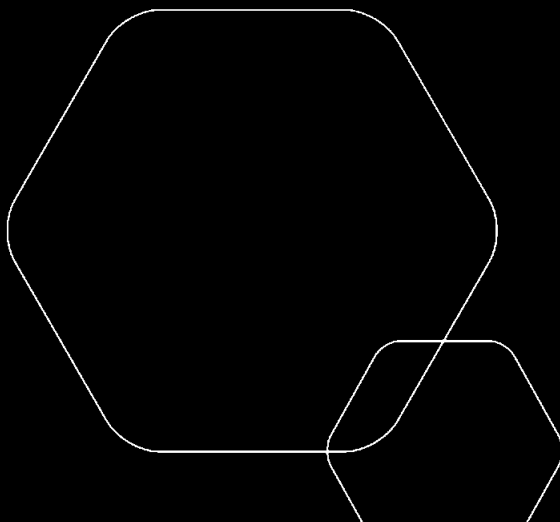
Årsregnskap 2022 Spilleriet AS

RESULTATREGNSKAP

BALANSE

NOTER TIL ÅRSREGNSKAP

REVISJONSBERETNING



Org.nr.: 980 686 531



This document is electronically sealed and contains electronic signatures

Document Checksum: s1A+JQJKO/2+eRIZYWx4xSqjXK1x5KyDGnBvsgEko=



RESULTATREGNSKAP

SPILLERIET AS

DRIFTSINNEKTER OG DRIFTSKOSTNADER	Note	2022	2021
Salgsinntekt		83 670 679	69 611 869
Annen driftsinntekt		0	108 211
Sum driftsinntekter		83 670 679	69 720 081
Varekostnad		57 403 829	47 842 581
Lønnskostnad	1	5 655 530	5 283 077
Avskrivning av driftsmidler og immaterielle eiendeler	2	343 254	487 859
Annen driftskostnad		14 893 528	12 256 885
Sum driftskostnader		78 296 140	65 870 402
Driftsresultat		5 374 539	3 849 679
FINANSINNEKTER OG FINANSKOSTNADER			
Inntekt på investering i datterselskap	3	750 000	1 500 000
Annen finansinntekt		7 405	6 687
Annen finanskostnad		105 407	49 153
Resultat av finansposter		651 998	1 457 533
Resultat før skattekostnad		6 026 537	5 307 212
Skattekostnad	4	1 180 508	846 595
Årsresultat	5	4 846 029	4 460 617
OVERFØRINGER			
Avsatt til utbytte		1 000 000	4 500 000
Avsatt til annen egenkapital		3 846 029	-39 383
Sum overføringer	5	4 846 029	4 460 617

SPILLERIET AS



This document is electronically sealed and contains electronic signatures

Document Checksum: s1A+JQJKO/2+eRIZYWx4xSqjXK1x5KyDGnBvsgEko=



BALANSE

SPILLERIET AS

EIENDELER	Note	2022	2021
ANLEGGSMIDLER			
IMMATERIELLE EIENDELER			
Programvareløsning	2	248 911	339 424
Utsatt skattefordel	4	307 067	257 628
Sum immaterielle eiendeler		555 978	597 052
VARIGE DRIFTSMIDLER			
Driftsløsøre, inventar o.a. utstyr	2, 6	165 683	462 195
Sum varige driftsmidler		165 683	462 195
FINANSIELLE ANLEGGSMIDLER			
Investeringer i datterselskap	3	11 242 211	5 602 010
Investeringer i tilknyttet selskap	3	201 000	201 000
Andre langsiktige fordringer	6	90 000	90 000
Sum finansielle anleggsmidler		11 533 211	5 893 010
Sum anleggsmidler		12 254 871	6 952 256
OMLØPSMIDLER			
FORDRINGER			
Kundefordringer	7	4 103 847	2 363 105
Andre kortsiktige fordringer	6	937 868	1 063 569
Konsernfordringer	7	2 541 530	2 035 445
Sum fordringer	6	7 583 245	5 462 119
Bankinnskudd, kontanter o.l.	8	13 920 031	16 307 814
Sum omløpsmidler		21 503 277	21 769 932
Sum eiendeler		33 758 148	28 722 189

SPILLERIET AS



This document is electronically sealed and contains electronic signatures

Document Checksum: s1A+JQJkO/2+eRIZYwX4xSqjXK1x5KyDGnBvsgEko=



BALANSE

SPILLERIET AS

EGENKAPITAL OG GJELD	Note	2022	2021
EGENKAPITAL			
INNSKUTT EGENKAPITAL			
Aksjekapital	5, 9	111 111	111 111
Overkurs	5	4 288 889	4 288 889
Annen innskutt egenkapital	5	1 854 431	1 854 431
Sum innskutt egenkapital		6 254 431	6 254 431
OPPTJENT EGENKAPITAL			
Annen egenkapital	5	7 208 971	3 362 942
Sum opptjent egenkapital		7 208 971	3 362 942
Sum egenkapital	5, 10	13 463 402	9 617 373
GJELD			
ANNEN LANGSIKTIG GJELD			
Gjeld til kredittinstitusjoner	6	139 987	196 226
Øvrig langsiktig gjeld	6, 7	2 746 748	2 223 663
Sum annen langsiktig gjeld		2 886 735	2 419 889
KORTSIKTIG GJELD			
Leverandørgjeld	7	3 892 911	4 085 012
Betalbar skatt	4	147	671 008
Skyldig offentlige avgifter		318 048	391 931
Utbytte	5	1 000 000	4 500 000
Konserngjeld	7	5 676 000	753 000
Annen kortsiktig gjeld		6 520 905	6 283 976
Sum kortsiktig gjeld		17 408 011	16 684 927
Sum gjeld		20 294 746	19 104 816
Sum egenkapital og gjeld		33 758 148	28 722 189

Tønsberg,
Styret i Spilleriet AS

Rune Sjørdalen
Styremedlem

Ragnar Hellevammen
Styremedlem

Kent Oskar Nervik
Styremedlem

Ansgar Gabrielsen
Styreleder

Øyvind Skatvedt
Daglig leder

SPILLERIET AS



This document is electronically sealed and contains electronic signatures

Document Checksum: s1A+JQJKO/2+eRIZYWx4xSqjXK1x5KyDGnBvsgEko=



REGNSKAPSPRINSIPPER

Årsregnskapet er satt opp i samsvar med regnskapsloven og NRS 8 - God regnskapsskikk for små foretak.

SALGSINNTEKTER

Inntektsføring ved salg av varer skjer på leveringstidspunktet. Tjenester inntektsføres etter hvert som de leveres.

SKATT

Skattekostnaden i resultatregnskapet omfatter både periodens betalbare skatt og endring i utsatt skatt. Utsatt skatt er beregnet med 22 % på grunnlag av de midlertidige forskjeller som eksisterer mellom regnskapsmessige og skattemessige verdier, samt ligningsmessig underskudd til fremføring ved utgangen av regnskapsåret. Skatteøkende og skattereduserende midlertidige forskjeller som reverserer eller kan reverseres i samme periode er utlignet og nettoført. Netto utsatt skattefordel balanseføres i den grad det er sannsynlig at denne kan bli nyttiggjort.

KLASSIFISERING OG VURDERING AV ANLEGGSMIDLER

Anleggsmidler omfatter eiendeler bestemt til varig eie og bruk. Anleggsmidler er vurdert til anskaffelseskost. Varige driftsmidler balanseføres og avskrives over driftsmidlets økonomiske levetid.

KLASSIFISERING OG VURDERING AV OMLØPSMIDLER

Omløpsmidler og kortsiktig gjeld omfatter normalt poster som forfaller til betaling innen ett år etter balansedagen, samt poster som knytter seg til varekretsløpet. Omløpsmidler vurderes til laveste verdi av anskaffelseskost og virkelig verdi.

VARIGE DRIFTSMIDLER

Varige driftsmidler føres i balansen til anskaffelseskost, fratrukket akkumulerte av- og nedskrivninger. Dersom den virkelige verdien av et driftsmiddel er lavere enn balanseverdi, og dette skyldes årsaker som ikke antas å være forbigående, skrives driftsmidlet ned til virkelig verdi. Kostnader forbundet med normalt vedlikehold og reparasjoner blir løpende kostnadsført. Kostnader ved større utskiftninger og fornyelser som øker driftsmidlenes levetid vesentlig, aktiveres. Driftsmidler som erstattes, kostnadsføres. Et driftsmiddel anses som varig dersom det har en økonomisk levetid på over 3 år, samt en kostpris på over kroner 15.000.

AKSJER I DATTERSELSKAP

Datterselskap vurderes etter kostmetoden i selskapsregnskapet. Investeringen er vurdert til anskaffelseskost for aksjene med mindre nedskrivning har vært nødvendig. Det er foretatt nedskrivning til virkelig verdi når verdifall skyldes årsaker som ikke kan forventes å være forbigående og det må anses nødvendig etter god regnskapsskikk. Nedskrivninger er reversert når grunnlaget for nedskrivning ikke lenger er til stede.

Utbytte, konsernbidrag og andre utdelinger fra datterselskap er inntektsført samme år som det er avsatt i givers regnskap. Overstiger utbytte / konsernbidraget andelen av opptjent resultat etter anskaffelsestidspunktet, representerer den overskytende del tilbakebetaling av investert kapital, og utdelingene er fratrukket investeringens verdi i balansen til morselskapet.

FORDRINGER

Kundefordringer og andre fordringer oppføres til pålydende etter fradrag for avsetning til forventet tap. Avsetning til tap gjøres på grunnlag av en individuell vurdering av de enkelte fordringene. I tillegg gjøres det for øvrige kundefordringer en uspesifisert avsetning for å dekke antatt tap.

LEIEAVTALER

Leieavtaler behandles som operasjonell leasing og kostnadsføres løpende.



This document is electronically sealed and contains electronic signatures

Document Checksum: s1A+JQJkO/2+eRIZYwX4xSqjXK1x5KyDGnBvsgEko=



Note 1 Lønnskostnader og ytelser, godtgjørelser til daglig leder, styret og revisor

Lønnskostnader	2022	2021
Lønninger	4 643 553	4 407 961
Arbeidsgiveravgift	735 183	670 489
Pensjonskostnader	-7 786	169 932
Andre ytelser	284 580	34 695
Sum	5 655 530	5 283 077

Selskapet har i 2022 sysselsatt 4 årsverk.

LÅN OG SIKKERHETSSTILLELSE TIL LEDENDE ANSATTE, TILLITSVALGTE OG AKSJEIEIERE MV.

Det er ikke gitt lån eller stilt sikkerhet til daglig leder, styrets leder eller andre nærstående parter.



This document is electronically sealed and contains electronic signatures

Document Checksum: s1A+JQJkO/2+eRIZYWx4xSqjXK1x5KyDGnBvsgEko=



Note 2 Varige driftsmidler

	Driftsløsøre/Inventar	Biler	Program- vare m.m	Sum
Anskaffelseskost 01.01.2022	1 900 788	525 000	452 565	2 878 353
Anskaffelseskost 31.12.2022	1 900 788	525 000	452 565	2 878 353
Akkumulerte avskrivinger	1 735 105	525 000	203 654	2 463 759
Bokført verdi pr. 31.12.2022	165 683	0	248 911	414 594
Årets avskrivinger	235 241	17 500	90 513	343 254
Årets nedskrivinger	0	0	0	
Økonomisk levetid	3 år - 5 år	5 år	3 år	
Avskrivningsplan	Lineær	Lineær	Lineær	

Note 3 Datterselskap, TS og FKV

Investeringene er regnskapsført i selskapsregnskapet etter kostmetoden. Selskapet har følgende eierandeler i datterselskap og tilknyttede selskap:

	Kontor- kommune	Eier- andel	Balanseført verdi	Egenkapital	Resultat
DS/FKV/TS					
Kleppe Kiosk Og Spill AS	KLEPP	100,0 %	0	0	0
Ligo Filmgalleriet Skåregaten AS	SANDNES	50,0 %	0	0	0
Sc Borggata AS	Fredrikstad	50,0 %	0	730 705	424 036
Spilleriet Drift AS	Tønsberg	100,0 %	6 115 725	5 922 169	879 349
Spilleriet Online AS	Færder	100,0 %	567 080	513 366	13 371
Storgata Kiosk AS	MOLDE	50,0 %	201 000	0	0
Sum			6 883 805	7 166 240	1 316 756

Selskapet er et morselskap i et underkonsern. Konsernspiss Kaldnes Holding AS utarbeider konsernregnskap.

Selskapene som viser kr. 0 i egenkapital og resultat har ikke avlagt årsregnskapet 2022
0 p.t.

SC Borggata AS, viser tall for 2021, da disse ikke er avlagt årsregnskap 2022.



This document is electronically sealed and contains electronic signatures

Document Checksum: s1A+JQJKO/2+eRIZYWx4xSqjXK1x5KyDGnBvsgEko=



Note 4 Skatt

Årets skattekostnad	2022	2021
Resultatført skatt på ordinært resultat:		
Betalbar skatt	1 229 947	671 008
Endring i utsatt skattefordel	-49 439	175 587
Skattekostnad ordinært resultat	1 180 508	846 595
Skattepliktig inntekt:		
Ordinært resultat før skatt	6 026 537	5 307 212
Permanente forskjeller	-660 593	-1 459 051
Endring i midlertidige forskjeller	224 723	-264 125
Avgitt konsernbidrag	-5 590 000	-534 000
Skattepliktig inntekt	667	3 050 036
Betalbar skatt i balansen:		
Betalbar skatt på årets resultat	1 229 947	788 488
Betalbar skatt på avgitt konsernbidrag	-1 229 800	-117 480
Sum betalbar skatt i balansen	147	671 008

Skatteeffekten av midlertidige forskjeller og underskudd til fremføring som har gitt opphav til utsatt skatt og utsatte skattefordeler, spesifisert på typer av midlertidige forskjeller:

	2022	2021	Endring
Varige driftsmidler	-595 759	-671 036	-75 277
Fordringer	-800 000	-500 000	300 000
Sum	-1 395 759	-1 171 036	224 723
Grunnlag for beregning av utsatt skatt	-1 395 759	-1 171 036	224 723
Utsatt skattefordel (22 %)	-307 067	-257 628	49 439

Note 5 Egenkapital

	Aksjekapital	Overkurs egenkapital	Annen innskutt egenkapital	Annen egenkapital	Sum egenkapital
Pr 01.01.2022	111 111	4 288 889	1 854 431	3 362 942	9 617 373
Årets resultat				4 846 029	4 846 029
Utbytte				-1 000 000	-1 000 000
Pr 31.12.2022	111 111	4 288 889	1 854 431	7 208 971	13 463 402



This document is electronically sealed and contains electronic signatures

Document Checksum: s1A+JQJKO/2+eRIZYWx4xSqjXK1x5KyDGnBvsgEko=



Note 6 Fordringer og gjeld

	2022	2021
Fordringer med forfall senere enn ett år		
Andre langsiktige fordringer	90 000	90 000
Sum	90 000	90 000
Langsiktig gjeld med forfall senere enn 5 år		
Gjeld til kredittinstitusjoner	0	0
Sum	0	0
Gjeld sikret ved pant	139 987	196 226
Pantsatte eiendeler:		
Biler	0	17 500

Note 7 Mellomværende med selskap i samme konsern m.v.

	Kundefordringer		Andre fordringer	
	2022	2021	2022	2021
Spilleriet Drift AS	1 868 868	1 490 557	500 000	1 493 915
Spilleriet Online AS	38 086	0	541 530	541 530
Quickbet AS	83 045	0	1 500 000	0
Sum	1 989 999	1 490 557	2 541 530	2 035 445
	Leverandørgjeld		Kortsiktig gjeld	
	2022	2021	2022	2021
Oseberg Services AS	6 462	31 080	0	0
Spilleriet Drift AS	1 154 497	1 375 408	0	787 000
SC Borggata AS	152 183	169 189	0	0
Storgata Kiosk AS	0	52 759	0	0
Master online AS	0	0	5 590 000	0
Spilleriet Online AS	9 259	0	86 000	86 000
Sum	1 322 401	1 628 436	5 676 000	873 000
	Annen langsiktig gjeld		Annen langsiktig fordringer	
	2022	2021	2022	2021
Spilleriet Drift AS	2 746 748	2 223 663	0	0
Sum	2 746 748	2 223 663	0	0



This document is electronically sealed and contains electronic signatures

Document Checksum: s1A+JQJkO/2+eRIZYWx4xSqjXK1x5KyDGnBvsgEko=



Note 8 Bankinnskudd

Innestående midler på skattetrekkkonto (bundne midler) er på kr. 209 503.

Note 9 Aksjonærer

AKSJEKAPITALEN I SPILLERIET AS PR. 31.12 BESTÅR AV:

	Antall	Pålydende	Bokført
Ordinære aksjer	150	740,7	111 111
Sum	150		111 111

EIERSTRUKTUR

De største aksjonærene i % pr. 31.12 var:

	Ordinære	Eierandel	Stemmeandel
KALDNES HOLDING AS	135	90,0	90,0
Nervik-invest AS	15	10,0	10,0
Totalt antall aksjer	150	100,0	100,0

Note 10 Selskapets drift i 2022 og hendelser etter balansedagen

Resultatet for 2022 viser et overskudd på kr. 4 846 029 etter skatt, mot kr. 4 460 617 i 2021.

Selskapets drift har i 2022 store deler av året ikke vært preget av påvirkningen av Covid-19 utbruddet.

Selskapet har ikke mottatt kompensasjonsordningen for næringslivet i 2022

Selskapet totale virksomhet har i 2022 gitt et overskudd etter skatt på kr. 4 846 029.

Selskapet egenkapital er pr. 31.12.2022 kr. 13 463 402- . Selskapets arbeidskapital og egenkapital er tilfredsstillende.

I starten av 2022 var driften vært noe preget av en ny nedstengning , men er nå i februar 2023 helt tilbake til normalt drift av virksomheten.



This document is electronically sealed and contains electronic signatures

Document Checksum: s1A+JQJKO/2+eRIZYWx4xSqjXK1x5KyDGnBvsgEko=