



ÅRSREGNSKAPET FOR REGNSKAPSÅRET 2023 - GENERELL INFORMASJON

Enheten

Organisasjonsnummer:	989 195 182
Organisasjonsform:	Aksjeselskap
Foretaksnavn:	TEAMTEC INVEST AS
Forretningsadresse:	Nyvei 41 4900 TVEDESTRAND

Regnskapsår

Årsregnskapets periode:	01.01.2023 - 31.12.2023
-------------------------	-------------------------

Konsern

Mørselskap i konsern:	Ja
Konsernregnskap lagt ved:	Ja

Regnskapsregler

Regler for små foretak benyttet:	Nei
Benyttet ved utarbeidelsen av årsregnskapet til selskapet:	Regnskapslovens alminnelige regler
Benyttet ved utarbeidelsen av årsregnskapet til konsernet:	Regnskapslovens alminnelige regler

Årsregnskapet fastsatt av kompetent organ

Bekreftet av representant for selskapet:	Olav Voie
Dato for fastsettelse av årsregnskapet:	28.06.2024

Grunnlag for avgivelse

År 2023: Årsregnskapet er elektronisk innlevert
År 2022: Tall er hentet fra elektronisk innlevert årsregnskap fra 2023

Det er ikke krav til at årsregnskapet m.v. som sendes til Regnskapsregisteret er undertegnet. Kontrollen på at dette er utført ligger hos revisor/enhetens øverste organ. Sikkerheten ivaretas ved at innsender har rolle/rettighet for innsending av årsregnskapet via Altinn, og ved at det bekreftes at årsregnskapet er fastsatt av kompetent organ.

Brønnøysundregistrene, 05.08.2025



Resultatregnskap

Beløp i: NOK	Note	2023	2022
RESULTATREGNSKAP			
Inntekter			
Salgsinntekt		1 850 000	
Sum inntekter		1 850 000	
Kostnader			
Avskrivning på varige driftsmidler og immaterielle eiendeler	4,5	756 900	756 900
Annen driftskostnad	3	52 910	32 869
Sum kostnader		809 810	789 769
Driftsresultat		1 040 190	-789 769
Finansinntekter og finanskostnader			
Inntekt på investering i datterselskap og tilknyttet selskap		29 600 000	13 289 770
Annen renteinntekt		7	
Sum finansinntekter		29 600 007	13 289 770
Annen finanskostnad			1
Sum finanskostnader			1
Netto finans		29 600 007	13 289 769
Ordinært resultat før skattekostnad		30 640 197	12 500 000
Skattekostnad på ordinært resultat	7	228 843	
Ordinært resultat etter skattekostnad		30 411 354	12 500 000
Årsresultat		30 411 354	12 500 000
Overføringer og disponeringer			
Ordinært utbytte	13	18 400 000	12 500 000
Overføringer til/fra annen egenkapital	12	12 011 354	
Sum overføringer og disponeringer		30 411 354	12 500 000



Balanse

Beløp i: NOK	Note	2023	2022
BALANSE - EIENDELER			
Anleggsmidler			
Immaterielle eiendeler			
Konsesjoner, patenter, lisenser, varemerker og lignende rettigheter	5	5 865 975	6 622 875
Sum immaterielle eiendeler		5 865 975	6 622 875
Finansielle anleggsmidler			
Investering i datterselskap	8	79 003 500	79 003 500
Sum finansielle anleggsmidler		79 003 500	79 003 500
Sum anleggsmidler		84 869 475	85 626 375
Omløpsmidler			
Varer			
Fordringer			
Kundefordringer	8,9	1 850 000	
Andre fordringer	10	23 974 710	9 289 770
Sum fordringer		25 824 710	9 289 770
Bankinnskudd, kontanter og lignende			
Bankinnskudd, kontanter og lignende	11	9 936	752 840
Sum bankinnskudd, kontanter og lignende		9 936	752 840
Sum omløpsmidler		25 834 646	10 042 610
SUM EIENDELER		110 704 121	95 668 985
BALANSE - EGENKAPITAL OG GJELD			
Egenkapital			
Innskutt egenkapital			
Selskapskapital	12	2 060 000	2 060 000
Overkurs		18 900 000	18 900 000



Balanse

Beløp i: NOK	Note	2023	2022
Sum innskutt egenkapital		20 960 000	20 960 000
Opptjent egenkapital			
Annen egenkapital		68 115 278	56 103 924
Sum opptjent egenkapital		68 115 278	56 103 924
Sum egenkapital		89 075 278	77 063 924
Sum langsiktig gjeld		0	0
Kortsiktig gjeld			
Betalbar skatt	7	228 843	
Utbytte		18 400 000	12 500 000
Annen kortsiktig gjeld	10	3 000 000	6 105 061
Sum kortsiktig gjeld		21 628 843	18 605 061
Sum gjeld		21 628 843	18 605 061
SUM EGENKAPITAL OG GJELD		110 704 121	95 668 985



Konsernets resultatregnskap

Beløp i: NOK	Note	2023	2022
RESULTATREGNSKAP			
Inntekter			
Salgsinntekt		320 752 767	269 273 333
Annen driftsinntekt		331 564	400 175
Sum inntekter	2	321 084 331	269 673 508
Kostnader			
Varekostnad		140 866 822	132 467 713
Lønnskostnad	3	87 573 214	68 831 025
Avskrivning på varige driftsmidler og immaterielle eiendeler	4,5	7 718 442	6 183 122
Annen driftskostnad	3	41 669 477	37 602 106
Sum kostnader		277 827 955	245 083 966
Driftsresultat		43 256 376	24 589 542
Finansinntekter og finanskostnader			
Annen renteinntekt		520 430	237 306
Annen finansinntekt		30 490 668	17 358 773
Sum finansinntekter		31 011 098	17 596 079
Annen finanskostnad		33 466 235	17 497 288
Sum finanskostnader		33 466 235	17 497 288
Netto finans		-2 455 137	98 791
Ordinært resultat før skattekostnad		40 801 239	24 688 333
Skattekostnad på ordinært resultat	7	8 920 501	5 219 861
Ordinært resultat etter skattekostnad		31 880 738	19 468 472
Årsresultat		31 880 738	19 468 472



Konsernets balanse

Beløp i: NOK	Note	2023	2022
BALANSE - EIENDELER			
Anleggsmidler			
Immaterielle eiendeler			
Utvikling	5	18 748 585	14 936 877
Konsesjoner, patenter, lisenser, varemerker og lignende rettigheter	5	6 739 466	7 823 858
Goodwill	5	3 569 533	4 573 578
Sum immaterielle eiendeler		29 057 584	27 334 313
Varige driftsmidler			
Tomter, bygninger og annen fast eiendom	4,9	36 115 713	37 258 569
Driftsløsøre, inventar, verktøy, kontormaskiner og lignende	4,9	4 254 605	2 929 752
Sum varige driftsmidler		40 370 318	40 188 321
Finansielle anleggsmidler			
Investeringer i aksjer og andeler		56 000	56 000
Sum finansielle anleggsmidler		56 000	56 000
Sum anleggsmidler		69 483 902	67 578 634
Omløpsmidler			
Varer			
Varer	9	72 586 481	80 753 459
Sum varer		72 586 481	80 753 459
Fordringer			
Kundefordringer	8,9	72 037 800	44 817 479
Andre fordringer	10	4 741 928	6 076 733
Sum fordringer		76 779 728	50 894 212
Bankinnskudd, kontanter og lignende			
Bankinnskudd, kontanter og lignende	11	9 820 717	22 773 075
Sum bankinnskudd, kontanter og lignende		9 820 717	22 773 075
Sum omløpsmidler		159 186 926	154 420 746



Konsernets balanse

Beløp i: NOK	Note	2023	2022
SUM EIENDELER		228 670 828	221 999 380
BALANSE - EGENKAPITAL OG GJELD			
Egenkapital			
Innskutt egenkapital			
Selskapskapital	12	2 060 000	2 060 000
Overkurs		18 900 000	18 900 000
Annen innskutt egenkapital		109 776 396	95 295 279
Sum innskutt egenkapital	13	130 736 396	116 255 279
Sum egenkapital		130 736 396	116 255 279
Gjeld			
Langsiktig gjeld			
Utsatt skatt	7	2 121 206	2 164 401
Sum avsetninger for forpliktelser		2 121 206	2 164 401
Annen langsiktig gjeld			
Gjeld til kredittinstitusjoner	10,14	10 500 000	12 500 000
Sum annen langsiktig gjeld		10 500 000	12 500 000
Sum langsiktig gjeld		12 621 206	14 664 401
Kortsiktig gjeld			
Gjeld til kredittinstitusjoner	10,14	0	4 153 494
Leverandørgjeld	10	18 323 699	23 165 642
Betalbar skatt	7	8 508 197	2 488 910
Skyldige offentlige avgifter		4 539 008	4 101 803
Utbytte		18 400 000	12 500 000
Annen kortsiktig gjeld	10	35 542 322	44 669 851
Sum kortsiktig gjeld		85 313 226	91 079 700
Sum gjeld		97 934 432	105 744 101
SUM EGENKAPITAL OG GJELD		228 670 828	221 999 380



Teamtec Invest AS

Resultatregnskap

Morselskap			Konsern	
2023	2022	Note	2023	2022
Driftsinntekter og driftskostnader				
-	-		320 752 767	269 273 333
1 850 000	-		331 564	400 175
1 850 000	-	2	321 084 331	269 673 508
-	-		140 866 822	132 467 713
-	-	3	87 573 214	68 831 025
756 900	756 900	4, 5	7 718 442	6 183 122
52 910	32 869	3	41 669 478	37 602 106
809 810	789 769		277 827 955	245 083 966
1 040 190	-789 769		43 256 376	24 589 542
Finansinntekter og finanskostnader				
29 600 000	13 289 770		-	-
7	-		520 430	237 306
-	-		30 490 668	17 358 773
-	1		33 466 235	17 497 288
29 600 007	13 289 769	6	-2 455 137	98 791
30 640 197	12 500 000		40 801 239	24 688 333
228 843	-	7	8 920 501	5 219 861
30 411 354	12 500 000		31 880 738	19 468 472
30 411 354	12 500 000		31 880 738	19 468 472
Overføringer				
18 400 000	12 500 000	13		
12 011 354	-	13		
-	-			



Teamtec Invest AS

Balanse

Morselskap		Note	Konsern	
2023	2022		2023	2022
Eiendeler				
Anleggsmidler				
Immaterielle eiendeler				
-	-			
5 865 975	6 622 875	5	18 748 585	14 936 877
-	-	5	6 739 466	7 823 858
		5	3 569 533	4 573 578
5 865 975	6 622 875		29 057 584	27 334 313
Varige driftsmidler				
-	-	4, 9	36 115 713	37 258 569
-	-	4, 9	4 254 606	2 929 752
			40 370 318	40 188 321
Finansielle anleggsmidler				
79 003 500	79 003 500	8	-	-
-	-		56 000	56 000
79 003 500	79 003 500		56 000	56 000
84 869 475	85 626 375		69 483 902	67 578 634
Omløpsmidler				
-	-	9	72 586 481	80 753 459
Fordringer				
1 850 000	-	8, 9	72 037 800	44 817 479
23 974 710	9 289 770	10	4 741 928	6 076 733
25 824 710	9 289 770		76 779 728	50 894 212
9 937	752 840	11	9 820 717	22 773 075
25 834 646	10 042 610		159 186 926	154 420 746
110 704 121	95 668 985		228 670 828	221 999 380



Teamtec Invest AS

Balanse

Morselskap			Konsern	
2023	2022	Note	2023	2022
Egenkapital og gjeld				
Innskutt egenkapital				
2 060 000	2 060 000		2 060 000	2 060 000
18 900 000	18 900 000		18 900 000	18 900 000
<u>20 960 000</u>	<u>20 960 000</u>		<u>20 960 000</u>	<u>20 960 000</u>
Opptjent egenkapital				
68 115 278	56 103 924		109 776 396	95 295 280
<u>68 115 278</u>	<u>56 103 924</u>		<u>109 776 396</u>	<u>95 295 280</u>
<u>89 075 278</u>	<u>77 063 924</u>		<u>130 736 396</u>	<u>116 255 279</u>
Gjeld				
Avsetning for forpliktelseser				
-	-		2 121 206	2 164 401
-	-		<u>2 121 206</u>	<u>2 164 401</u>
Annen langsiktig gjeld				
-	-		10 500 000	12 500 000
-	-		<u>10 500 000</u>	<u>12 500 000</u>
Kortsiktig gjeld				
-	-		-	4 153 494
-	-		18 323 699	23 165 642
228 843	-		8 508 197	2 488 910
-	-		4 539 008	4 101 803
18 400 000	12 500 000		18 400 000	12 500 000
3 000 000	6 105 061		35 542 321	44 669 850
<u>21 628 843</u>	<u>18 605 061</u>		<u>85 313 226</u>	<u>91 079 700</u>
<u>21 628 843</u>	<u>18 605 061</u>		<u>97 934 432</u>	<u>105 744 100</u>
<u>110 704 121</u>	<u>95 668 985</u>		<u>228 670 828</u>	<u>221 999 380</u>

Olav Voie
Daglig lederBernt Nilsen
Styremedlem

Øvind

Tvedestrand, 21.03.2024
Styret i Teamtec Invest ASRoy Langseth
StyrelederJohn Mollke Kristensen
StyremedlemPreben Foss
Styremedlem

**TEAMTEC INVEST AS**
Kontantstrømoppstilling

Morselskap		Kontantstrømmer fra operasjonelle aktiviteter	Konsern	
2023	2022		2023	2022
30 640 197	12 500 000	Ordinært resultat før skattekostnad	40 801 239	24 688 333
-	-	Periodens betalte skatt	-2 488 910	-5 237 811
756 900	756 900	Avskrivning og nedskrivning	7 718 442	6 183 122
-	-	Gevinst ved salg av anleggsmidler	-	-
-29 600 000	-13 289 770	Inntekt fra datterselskap	-	-
-	-	Endring i varelager	8 166 978	-14 433 570
-1 850 000	-	Endring i kundefordringer	-27 220 321	-9 836 302
-	-	Endring i leverandørgjeld	-4 841 943	6 074 002
11 810 000	9 785 000	Endring i andre tidsavgrensingsposter	-6 810 637	2 634 545
11 757 097	9 752 130	Kontantstrøm fra operasjonelle aktiviteter	15 324 848	10 072 319
-	-	Kontantstrømmer fra investeringsaktiviteter		
-	-	Kjøp av varige driftsmidler	-9 623 712	-8 118 921
-	-	Innbetaling ved salg av varige driftsmidler	-	-
-	-	Utbetaling ved kjøp av aksjer	-	-
-	-	Kontantstrøm fra investeringsaktiviteter	-9 623 712	-8 118 921
-	-	Kontantstrømmer fra finansieringsaktiviteter		
-	-	Endring mellomværende konsernselskap	-	-
-	-	Endring kassekreditt	-4 153 494	3 635 208
-	-	Endring langsiktig gjeld	-2 000 000	-2 000 000
-12 500 000	-9 000 000	Utbetalt utbytte	-12 500 000	-9 000 000
-12 500 000	-9 000 000	Kontantstrøm fra finansieringsaktiviteter	-18 653 494	-7 364 792
-742 903	752 130	Netto endring i kontanter	-12 952 358	-5 411 394
752 840	710	Beholdning av kontanter pr. 01.01.	22 773 075	28 184 469
9 937	752 840	Beholdning av kontanter pr. 31.12.	9 820 717	22 773 075



TeamTec Invest AS

Noter 2023

Note 1 Regnskapsprinsipper

Årsregnskapet er satt opp i samsvar med regnskapslovens bestemmelser og god regnskapskikk.

Konsern

Morselskapet TeamTec Invest AS eier 100 % av aksjene i TeamTec AS, TeamTec Eiendom AS og Teamtec Waste to Energy AS. TeamTec AS eier igjen 100 % av aksjene i TeamTec Shanghai. Konsernregnskapet er utarbeidet som om konsernet var en økonomisk enhet. Transaksjoner og mellomværende mellom selskapene i konsernet er eliminert.

Konsernregnskapet er utarbeidet etter ensartede prinsipper, ved at alle datterselskap følger de samme regnskapsprinsipper som morselskapet. Kjøpte datterselskaper regnskapsføres i konsernregnskapet basert på morselskapets anskaffelseskost. Anskaffelseskost tilordnes identifiserbare eiendeler og gjeld i datterselskapet, som oppføres i konsernregnskapet til virkelig verdi på oppkjøpstidspunktet.

Eventuell merverdi ut over hva som kan henføres til identifiserte eiedeler og gjeld balanseføres som goodwill. Merverdier i konsernregnskapet avskrives over forventet levetid. Eventuell negativ goodwill inntektsføres over forventet reserveringsperiode.

Datterselskap

Datterselskap er vurdert etter kostmetoden i selskapsregnskapet.

Bruk av estimater

Utarbeidelsen av årsregnskapet i henhold til god regnskapskikk forutsetter at ledelsen benytter estimater og forutsetninger som påvirker resultatregnskapet og verdsettelsen av eiendeler og gjeld, samt opplysninger om usikre eiendeler og forpliktelser på balansedagen.

Klassifisering og vurdering av balanseposter

Omløpsmidler og kortsiktig gjeld omfatter poster som forfaller til betaling innen ett år etter balansedagen, samt poster som knytter seg til varekretsløpet. Øvrige poster er klassifisert som anleggsmiddel/langsiktig gjeld.

Omløpsmidler vurderes til laveste av anskaffelseskost og virkelig verdi. Kortsiktig gjeld balanseføres til nominelt beløp på etableringstidspunktet.

Anleggsmidler vurderes til anskaffelseskost, men nedskrives til virkelig verdi dersom verdifallet ikke forventes å være forbigående. Anleggsmidler med begrenset økonomisk levetid avskrives planmessig. Langsiktig gjeld balanseføres til nominelt beløp på etableringstidspunktet.

Inntektsføring/kostnadsføring

Inntektsføring av varer og tjenester skjer på leveringstidspunkt. Kostnadsføring skjer når kostnaden påløper.

Valuta

Pengeposter, fordringer og gjeld i utenlandsk valuta er vurdert etter kursen ved regnskapsårets slutt. Terminkontakter knyttet til valuta regnskapsføres når terminkontrakten gjøres opp. Resultateffektene registreres som finansposter.

Kundefordringer

Kundefordringer oppføres til pålydende etter fradrag for avsetning til forventet tap. Avsetning til tap gjøres på grunnlag av individuelle vurderinger av de enkelte fordringene. I tillegg gjøres det for øvrige kundefordringer en uspesifisert avsetning for å dekke antatt tap.

Pågående prosjekter vurderes etter løpende avregning uten fortjeneste. Dette innebærer at inntekter og kostnader periodiseres i forhold til fremdrift i prosjektet uten at det tas inn andel av fortjenesten. Netto periodisert beløp presenteres under kundefordringer.



Forskning og utvikling

Utgifter til forskning og utvikling balanseføres i den grad det kan identifiseres en fremtidig økonomisk fordel knyttet til utvikling av en identifisert immaterielle eiendeler. I motsatt fall kostnadsføres slike utgifter fortløpende. Balanseført forskning og utvikling avskrives lineært over økonomisk levetid.

Varige driftsmidler

Varige driftsmidler er bokført til historisk kost og avskrives lineært over den antatte økonomiske levetid. Varige driftsmidler som er leaset gjennom finansielle leasingavtaler er aktivert i regnskapet og avskrives lineært over den antatte økonomiske levetiden. Leasingkostnaden splittes i en avdragsdel og en rentedel.

Varige driftsmidler som er leaset gjennom operasjonelle leasingavtaler kostnadsføres fortløpende over leieperioden.

Varelager

Lager av innkjøpte varer er verdsatt til laveste av anskaffelseskost og virkelig verdi. Anskaffelseskost vurderes etter FIFO-prinsippet. Det foretas nedskrivning for påregnelig ukurans.

Skatter

Skatter kostnadsføres når de påløper, det vil si at skattekostnaden er knyttet til det regnskapsmessige resultatet før skatt. Skattekostnaden består av betalbar skatt og endring i utsatt skatt/utsatt skattefordel. Utsatt skatt er beregnet med 22% på grunnlag av de midlertidige forskjeller som eksisterer mellom regnskapsmessige og skattemessige verdier, samt underskudd til fremføring ved utgangen av regnskapsåret. Skatteøkende og skattereduserende midlertidige forskjeller som reverserer eller kan reversere i samme periode er utlignet og nettoført.

Netto utsatt skattefordel balanseføres i den grad det er sannsynlig at denne kan bli nyttiggjort.

Garantier, servicearbeid og reklamasjoner

Det er foretatt avsetning i regnskapet for mulig garantiansvar vedrørende leverte produkter. I regnskapet inngår denne avsetningen i regnskaplinjen annen kortsiktig gjeld.

Pensjoner

For innskuddsbaserte pensjonsordninger benyttes årets betalte premie som kostnad i regnskapet.

Kontantstrøm

Kontantstrømoppstillingen er utarbeidet etter den indirekte metode. Kontanter og kontantekvivalenter omfatter kontanter og bankinnskudd.

Note 2 Salgsinntekter

Konsern

Pr. virksomhetsområde

	2023	2022
Spareparts	156 476 244	136 993 574
Forbrenningsovner	26 755 474	19 647 042
Ejectorer	19 473 904	16 205 818
Ballast Water Treatment	81 024 720	66 510 981
Service	30 585 679	25 530 522
Øvrig	6 436 746	4 385 396
Sum	320 752 767	269 273 333

Konsern

Geografisk fordeling

	2023	2022
Europa	128 752 492	95 679 415
Asia	152 717 929	128 064 016
Amerika	25 249 401	32 533 161
Australia	5 173 160	11 203 988
Afrika	8 859 785	1 792 753
Sum	320 752 767	269 273 334



Note 3 Lønnskostnader, antall ansatte, godtgjørelser til daglig leder m.v.

Konsern	2023	2022
<i>Posten lønnskostnader er slått sammen av:</i>		
Lønninger	69 485 470	56 588 508
Arbeidsgiveravgift	11 066 992	7 851 198
Pensjonskostnader	4 842 180	3 681 087
Andre lønnsrelaterte ytelser	2 178 572	710 232
Sum	87 573 214	68 482 035

Gjennomsnittlig antall årsverk i regnskapsåret 93 81

Morselskapet TeamTec Invest AS har ingen ansatte.

Selskapet har felles daglig leder med datterselskapet TeamTec AS. Godtgjørelse til daglig leder utgjorde kr. 2 175 392 i lønn og kr. 3 561 752 i andre ytelser.

Det er ikke utbetalt særskilt honorar til styret i regnskapsåret. Styremedlemmer som også er ansatt i virksomheten mottar lønn for utført arbeid, i 2023 ble det samlet utbetalt kr 2 717 254 i lønn og kr 27 240 i andre ytelser til disse.

Alle ansatte i konsernet tar del i en bonusavtale som er basert på konsernets resultat. Administrerende direktør er også en del av denne avtalen.

Revisor

Kostnadsført honorar til revisor for ordinær revisjon og andre tjenester utgjør for morselskapet kr. 27 262. Tilsvarende tall for konsernet er kr. 283 331 i ordinær revisjon og kr. 155 166 i andre tjenester.

Note 4 Varige driftsmidler

Konsern	Tomter og bygninger	Driftsløse maskiner, inventar mv.	Totalt
Anskaffelseskost 01.01	57 804 334	45 054 471	102 858 805
Tilgang	42 000	1 999 286	2 041 286
Anskaffelseskost 31.12	57 846 334	47 053 757	104 900 091
Akkumulerte avskrivninger 01.01.	-20 545 765	-42 124 720	-62 670 485
Akkumulerte avskrivninger 31.12.	-21 730 621	-42 799 151	-64 529 772
Balanseført verdi pr. 31.12	36 115 713	4 254 606	40 370 318
Årets avskrivninger	1 184 856	674 431	1 859 287
Avskrivningssatser	2-5 %	10-30 %	

Konsernet har inngått operasjonelle leasingavtaler. Årets leasingkostnad utgjør kr 137 146 (2022: kr 265 221)

Note 5 Immaterielle eiendeler

Konsern	Lisenser	Goodwill	Forskning og utvikling	Totalt
Anskaffelseskost 01.01	9 222 459	30 111 253	32 100 045	71 433 757
Tilgang*	-	-	7 582 426	7 582 426
Anskaffelseskost 31.12	9 222 459	30 111 253	39 682 471	79 016 183
Akkumulerte avskrivninger 01.01.	-1 398 602	-25 537 675	-17 163 169	-44 099 446
Akkumulerte avskrivninger 31.12	-2 482 995	-26 541 720	-20 933 886	-49 958 601
Balanseført verdi pr. 31.12	6 739 466	3 569 533	18 748 585	29 057 584
Årets avskrivninger	1 084 393	1 004 045	3 770 717	5 859 155
Avskrivningsperiode	5 / 10 år	10-15 år	10-15 år	
Avskrivningsmetode	Lineær	Lineær	Lineær	



Selskap

	Lisenser
Anskaffelseskost 01.01	7 569 000
Tilgang*	
Anskaffelseskost 31.12	7 569 000
Akkumulerte avskrivninger 01.01.	-946 125
Akkumulerte avskrivninger 31.12	-1 703 025
Balansført verdi pr. 31.12	5 865 975
Årets avskrivninger	756 900
Avskrivningsperiode	10 år
Avskrivningsmetode	Lineær

*Årets tilgang i FoU er presentert netto SkatteFUNN fradrag. Forventet samlet inntjening fra pågående forsknings- og utviklingsprosjekter motsvarer medgåtte samlede utgifter.

Avskrivningstid på goodwill er basert på forventet inntjening knyttet til konsernets produkter.

Note 6 Finansinntekter- og finanskostnader

Annen finansinntekt	Morselskap		Konsern	
	2023	2022	2023	2022
Renteinntekter	7	-	3 597	237 306
Agio	-	-	30 487 071	17 358 773
Inntekt på investering i datterselskap	29 600 000	13 289 770	-	-
Annen finansinntekt	-	-	-	-
Sum finansinntekter	29 600 007	13 289 770	30 490 668	17 596 079

Annen finanskostnad	Morselskap		Konsern	
	2023	2022	2023	2022
Rentekostnader	-	-	855 023	107 595
Disagio	-	-	32 434 136	16 806 880
Annen finanskostnad	-	-	177 076	582 813
Sum finanskostnader	-	-	33 466 235	17 497 288

Note 7 Skatt

Årets skattekostnad fremkommer slik:	Morselskap		Konsern	
	2023	2022	2023	2022
Betalbar skatt	228 843	-	8 996 788	3 290 938
For mye/lite avsatt tidligere år	-	-	-33 091	-
Effekt av avgitt konsernbidrag	-	-	-	-
Endring i utsatt skatt	-	-	-43 195	1 928 923
IB utsatt skattefordel oppkjøpt selskap	-	-	-	-
Skattekostnad ordinært resultat	228 843	-	8 920 501	5 219 861

Betalbar skatt i årets skattekostnad fremkommer slik:

Ordinært resultat før skattekostnad	30 640 197	12 500 000	40 801 239	24 688 333
Permanente forskjeller	-29 600 000	-13 289 770	-110 590	-621 826
Mottatt konsernbidrag	-	789 770	-0	-
Bruk av fremførbart underskudd	-	-	-	-
Endring midlertidige forskjeller	-	-	203 840	-567 638
Overført fremførbart underskudd	-	-	-	-8 540 063
Årets skattegrunnlag	1 040 197	-	40 894 489	14 958 806
Betalbar skatt av årets skattegrunnlag	228 843	-	8 996 788	3 290 937
Skattefunnfradrag	-	-	-488 590	-802 028
Betalbar skatt i balansen	228 843	-	8 508 197	2 488 910



Oversikt over midlertidige forskjeller:

Driftsmidler	-	-	16 686 770	16 814 850
Varebeholdning	-	-	-1 603 000	-1 653 000
Utestående fordringer	-	-	-1 500 000	-1 300 000
Andre forskjeller	-	-	-2 149 732	-2 223 972
Fremførbart underskudd	-	-	-	-
Sum midlertidige forskjeller	-	-	11 434 038	11 637 878
Forskjeller som ikke inngår i grunnlaget	-	-	-1 792 193	-1 799 694
Sum grunnlag for utsatt skatt- / skattefordel	-	-	9 641 845	9 838 184
Netto utsatt skatt / utsatt skattefordel (22%)	-	-	2 121 206	2 164 401

Note 8 Datterselskap

TeamTec Invest AS har eierandeler i følgende datterselskaper:

	Anskaffelses- tidspunkt	Forretnings- kontor	Eierandel	Stemme- andel
TeamTec AS	2006	Tvedestrand	100 %	100 %
TeamTec Eiendom AS	2011	Tvedestrand	100 %	100 %
TeamTec Shanghai (eid av TeamTec AS)	2008	Shanghai	100 %	100 %
TeamTec Waste to Energy AS	2020	Tvedestrand	100 %	100 %

I 2023 ble Teamtec BWMS AS innfusjonert i Teamtec AS med regnskapsmessig virkning fra 01.01.2023. Teamtec AS og Teamtec BWMS AS er/var heleide datterselskaper av Teamtec Invest AS. Fusjonen ble gjennomført med selskapskontinuitet uten vederlag.

Note 9 Pantstillelser og garantiansvar

Følgende forpliktelser er sikret ved pant:	Morselskap		Konsern	
	2023	2022	2023	2022
Gjeld til kredittinstitusjoner	-	-	10 500 000	12 500 000
Sum pantsikret gjeld	-	-	10 500 000	12 500 000

Konsernet inngår i felles konsernkontoordning hvor det er en limit på kassekreditten på 60 millioner og en felles garantiramme på 40 millioner som vedrører garanti til kunder og lån tatt opp av selskap i konsernet.

Bokført verdi av eiendeler stillet som sikkerhet:	Morselskap		Konsern	
	2023	2022	2023	2022
Kundefordringer	1 850 000	-	72 037 800	44 817 479
Varelager	-	-	72 586 481	80 753 459
Eiendom og driftsløsøre	-	-	40 370 318	40 188 321
Sum eiendeler	-	-	184 994 599	165 759 259

Det er gjennom bank avgitt garanti overfor kunder i 2023 på MNOK 0,327

I konsernet er det gjort avsetning for garantiansvar på kr. 2 200 000 for leverte produkter. For 2022 var avsetningen på kr.2 200 000. I regnskapet er avsetningen inkludert i annen kortsiktig gjeld.



Note 10 Mellomværende og transaksjoner med selskap i samme konsern m.v.

Morselskap	2023	2022
Kundefordringer	1 850 000	-
Andre kortsiktige fordringer	23 974 710	9 289 770
Annen kortsiktig gjeld	3 000 000	6 105 061
Langsiktig gjeld	-	-
Konsern	2023	2022
Kundefordringer	3 004 560	3 664 363
Leverandørgjeld	802 451	3 966 355
Annen kortsiktig gjeld	3 802 630	4 772 630
Langsiktig gjeld	-	-

Teamtec Invest AS har i 2023 hatt salg til andre selskaper i konsernet lik kr 1 850 000.

Teamtec Invest konsern har i 2023 hatt salg til andre selskaper i IMS Group lik kr 6 724 826. Tilsvarende har konsernet Teamtec Invest hatt kjøp fra andre selskaper i IMS Group med kr 20 039 302.

Note 11 Bundne midler

Konsern	2023	2022
Bundne skattetreksmidler	2 824 789	2 545 277

Selskapet inngår i konsernkontoordning. Selskapets andel per 31.12 er presentert som bankinnskudd.

Note 12 Aksjekapital og aksjonærinformasjon

Aksjekapitalen i morselskapet pr. 31.12 er kr. 2 060 000 fordelt på 20 600 aksjer à kr 100.

Eierstruktur	Antall aksjer	Eierandel
<i>Aksjonærene i TeamTec Invest AS pr. 31.12.22 var:</i>		
IMS Group AS	20 600	100,0 %

Note 13 Egenkapital

Morselskap	Aksje- kapital	Overkurs	Annen egenkapital	Sum
Egenkapital 01.01.	2 060 000	18 900 000	56 103 924	77 063 924
Årets resultat	-	-	30 411 354	30 411 354
Avsatt utbytte	-	-	-18 400 000	-18 400 000
Egenkapital 31.12.	2 060 000	18 900 000	68 115 278	89 075 278

Konsern	Aksje- kapital	Overkurs	Annen egenkapital	Sum
Egenkapital 01.01.	2 060 000	18 900 000	95 295 280	116 255 280
Årets resultat	-	-	31 880 737	31 880 737
Andre endringer/omregningseffekter	-	-	378	378
Mottatt konsernbidrag	-	-	1 000 000	1 000 000
Avsatt utbytte	-	-	-18 400 000	-18 400 000
Egenkapital 31.12.	2 060 000	18 900 000	109 776 396	130 736 396



Note 14 Langsiktig gjeld

Ingen del av konsernets langsiktige gjeld forfaller senere enn 5 år etter regnskapsårets slutt.

Note 15 Finansiell markedsrisiko

Renterisiko

Renterisiko oppstår på kort og mellomlang sikt som et resultat av at konsernets gjeld har flytende rente. Den flytende renten er knyttet opp mot NIBOR.

Valutarisiko

Utvikling i valutakurser innebærer både direkte og indirekte en økonomisk risiko for konsernet. Konsernet er eksponert for risiko knyttet til både varekjøp og varesalg.

Utviklingen i valutakurser innebærer både direkte og indirekte økonomisk risiko for konsernet. Konsernet vurderer fortløpende behovet for å inngå valutaterminkontrakter som ledd i håndteringen av valutarisikoen.

Selskap i konsernet har pr 31.12.2023 inngått valutaterminkontrakter med forfall i 2024. Totalt er det inngått kontrakter med forfall i 2024 for salg av TUSD 200 til snittkurs 10,87 salg av TEUR 500 til snittkurs 11,70.

Råvarepriserisiko

Det foretas løpende vurderingen av om det skal foretas sikring for å redusere risikoen knyttet til svingninger i råvareprisene. Det foreligger ingen slike avtaler ved utgangen av året.



TEAMTEC INVEST AS

ÅRSBERETNING 2023 FOR MORSELSKAP OG KONSERN

Arten av virksomheten og hvor virksomheten drives

TeamTec Invest AS er 100 % eiet av IMS Group AS i Risør. TeamTec Invest AS er 100% eier av TeamTec AS, TeamTec Eiendom AS og TeamTec WTE AS. TeamTec forretningside er å fremstå som det beste alternativ til løsning av oppgaver innenfor termisk destruksjon av avfall, ejektorpumpesystemer og rensing av ballastvann på skip globalt. TeamTec's produkter tilfredsstiller alle gjeldende internasjonale krav til skipsutstyr.

Virksomheten holder til i leide lokaler (TeamTec Eiendom AS) på industriområdet Tangen i Tvedestrand kommune og i leide lokaler på Akland i Risør kommune. TeamTec har i tillegg etablert TeamTec Shanghai Co. Ltd., Shanghai, Kina. Selskapet, TeamTec Shanghai Co.Ltd., foretar produksøk og innkjøp i Kina for TeamTec, IMS Group AS og Baggerød AS. TeamTec har også et langvarig produksjonssamarbeid med selskapet Nanjing Luzhou Machine Company som er lokalisert i Nanjing i Kina. I tillegg har TeamTec kontor i Korea og Singapore.

Forutsetning om fortsatt drift

I samsvar med regnskapslovens § 3-3a bekreftes det at forutsetningene om fortsatt drift er til stede og lagt til grunn. Til grunn for vurderingen ligger at selskapet er i en sunn økonomisk og finansiell stilling og et positivt budsjett for 2024.

Selskapet blir i noen grad berørt av pågående krig/konflikt mellom Russland og Ukraina. Vi har stoppet alt salg av varer og tjenester til Russland. I tillegg erfarer vi høyere energi og fraktpriser, knapphet på enkelte varer og kostnadsøkninger på disse.

Basert på situasjonen og den informasjonen som er tilgjengelig på det nåværende tidspunktet, mener styret det er forsvarlig å legge forutsetningen om fortsatt drift til grunn ved avleggelsen av årsregnskapet.

Fremtidig utvikling

Konsernet hadde en omsetning i 2023 godt over nivå for 2022. Markedsanalyser viser at kontraheringen av ny shipping tonnasje er på et gjennomsnittlig nivå. Gjennom hele 2023 har rateutviklingen vært positiv og oljeprisen vært stabil, samtidig som vi har sett en gjenåpning av samfunnet etter pandemien. Konsernet søker stadig å tilpasse sine aktiviteter til markedsituasjonen, samtidig som satsning på oppgradering og retrofit opprettholdes. Det jobbes aktivt videre mot landbaserte applikasjoner og nye segmenter og produkter vurderes fortløpende. Innføringen av «grønne klasser» med krav til forbrenningsovnene bør gi større muligheter i fremtiden.

Aktivitetene for selskapet innenfor offshore er på et moderat nivå, men er et viktig markedssegment for bedriften. Ellers følges selskapets etablerte strategi som skal sikre grunnlaget for fortsatt vekst i omsetning og resultat. Kontinuerlig videreutvikling av selskapets produkter inngår i denne strategien, som også omfatter samarbeid med ulike forskningsinstitusjoner.

Aktiviteten med systemer for rensing av ballastvann var skilt ut i eget selskap, TeamTec BWMS AS. Dette er nå innfusjonert i TeamTec AS, siden forretningsrisikoen nå vurderes som moderat, samt at de ansatte er plassert i TeamTec AS.

Finansiell risiko

Selskapet er eksponert for finansiell risiko på ulike områder, spesielt valutarisiko. Selskapet har en strategi for å ta hånd om valutarisikoen og i samsvar med den vil en stor del av antatt valutainntekt/valutakostnader gjennom året bli terminsikret. Selskapet har utarbeidet en risikoanalyse og iverksatt en rekke tiltak for å minimalisere denne og andre risiki. Som det kommer frem av avsnittet om årsregnskapet anses likviditetsrisikoen som begrenset. Endret rentenivå vil kunne påvirke konsernets resultat da samlede rentebærende gjeld per 31.12.23 er basert på flytende rente, Nibor 3mnd. Teamtec Invest AS har ikke ansvarsforsikring for sine styremedlemmer.

Arbeidsmiljø/likestilling/diskriminering

Styret anser arbeidsmiljøet som godt og det iverksettes løpende tiltak for forbedringer. Sykefraværet var i 2023 på 4,3% fordelt med 1,5 % på korttidsfravær og 2,8 % på langtidsfravær. Det er ikke registrert skadetilfelle som har medført sykefravær i virksomheten i 2023. Ansatte på samme nivå har samme ansettelsesbetingelser uavhengig av kjønn, nasjonalitet m.v. Selskapet hadde pr. 31.12.2023 totalt 93 fast ansatte, tilsvarende 88 årsverk. Av disse er 23 kvinner og 70 menn. Andel deltidsarbeid er 5, alle kvinner, etter eget ønske.



Selskapet jobber for likestilling og er mot all form for diskriminering. Når det gjelder foreldrepermisjoner er det innvilget permisjoner i henhold til regler og de rettigheter som den enkelte har. Antall uker foreldrepermisjon for kvinner og menn er i henhold til det de ansatte har søkt om.

I selskapet praktiseres lik lønn for likt arbeid, det betyr at personer i samme stilling og med lik kompetanse og erfaring blir avlønnnet likt.

Ved rekruttering søkes det etter personer med rett kompetanse og erfaring uten vektlegging av kjønn. Til tross for dette er andelen kvinner i ledende posisjoner begrenset, men er forbedret gjennom året. Av hensyn til antall ansatte i de ulike gruppene er det ikke mulig å offentliggjøre statistikk.

Selskapet har etablert retningslinjer og rutiner som sikrer at all aktivitet er innenfor de krav som stilles i forhold til menneskerettigheter, miljø og etikk.

Åpenhetsloven

Selskapet jobber i henhold til redegjørelsesplikten i åpenhetslovens § 5, og redegjørelsen er gjort tilgjengelig på våre nettsider.

Bærekraft

Bærekraft er en integrert del av selskapets strategi, sammen med resten av konsernet. Målet er å styrke selskapets lønnsomhet og posisjon fremover. Det jobbes aktivt med å redusere selskapets miljøavtrykk samtidig som vi reduserer risiko og skaper forretningsmuligheter. Vi er i ferd med å definere bærekrafts mål på både kort og lang sikt. Dette skal påvirke både vår teknologi og produktspekter, samt de ansattes hverdag. Rapportering av bærekrafts målene integreres etter hvert i vår løpende rapportering gjennom året, samt ved årsslutt.

Ytre miljø

Konsernet har ingen produksjon eller utslipp som har noen vesentlig påvirkning på det ytre miljø. Det settes søkelys på sortering av avfall og returordninger for produksjonsmateriell. Det er også returordning for spillolje, papir, søppel, metaller og elektroavfall. Bedriften har koblet seg til et fjernvarmeanlegg med biobrensel til oppvarming av fabrikanlegget på Akland (Moland Biovarme). Tidligere var lokalene varmet opp med oljefyring.

Redegjørelse for regnskapet til morselskap og konsern


Driftsinntektene i konsernet ble i 2023 kr. 321 mill., mot 269 mill. i 2022. Årsresultat etter skatt ble kr. 31,9 mill. mot kr. 19,5 mill. i 2022. Konsernets likviditetsbeholdning var kr. 9,8 mill. pr. 31.12.2023. Konsernets egenkapitalandel var 57 % pr. 31.12.2023 mot 52 % i 2022. Konsernets evne til egenfinansiering av investeringer og fremtidig utvikling er betydelig. Ellers vises til årsregnskapet med noter, som er en integrert del av konsernets årsoppgjør.


Det har ikke inntrådt ytterligere forhold etter regnskapsårets utgang som ikke er nevnt i beretningen og som har vesentlig betydning for å bedømme stilling og resultat. Styret forventer et positivt resultat for konsernet for 2024.


TeamTec Invest AS (morselskap) hadde i 2023 et årsresultat på kr. 30 411 345. Styret foreslår følgende disponering:

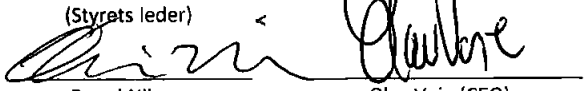
Foreslått utbytte	kr. 18 400 000
Overført til annen egenkapital	kr. 12 011 354
<u>Totalt disponert</u>	<u>kr. 31 411 354</u>


Tvedestrand, 31. desember 2023 / 21 mars 2024


Roy Langseth
(Styrets leder)


Preben Foss


John Moltke Kristensen


Einar Nilsen


Olav Voie (CEO)



Til generalforsamlingen i Teamtec Invest AS

RSM Norge AS

Frolandsveien 6, 4847 Arendal
Org.nr: 982 316 588 MVA

T +47 38 07 07 00
F +47 23 11 42 01

www.rsmnorge.no

Uavhengig revisors beretning

Konklusjon

Vi har revidert årsregnskapet for Teamtec Invest AS som viser et overskudd i selskapsregnskapet på NOK 30 411 354 og et overskudd i konsernregnskapet på NOK 31 880 738 . Årsregnskapet består av:

- selskapsregnskapet, som består av balanse per 31. desember 2023, resultatregnskap og kontantstrømpoppstilling for regnskapsåret avsluttet per denne datoen og noter til årsregnskapet, herunder et sammendrag av viktige regnskapsprinsipper, og
- konsernregnskapet, som består av balanse per 31. desember 2023, resultatregnskap og kontantstrømpoppstilling for regnskapsåret avsluttet per denne datoen og noter til årsregnskapet, herunder et sammendrag av viktige regnskapsprinsipper.

Etter vår mening

- oppfyller årsregnskapet gjeldende lovkrav,
- gir selskapsregnskapet et rettviseende bilde av selskapets finansielle stilling per 31. desember 2023 og av dets resultater og kontantstrømmer for regnskapsåret avsluttet per denne datoen i samsvar med regnskapslovens regler og god regnskapskikk i Norge, og
- gir konsernregnskapet et rettviseende bilde av konsernets finansielle stilling per 31. desember 2023 og av dets resultater og kontantstrømmer for regnskapsåret avsluttet per denne datoen i samsvar med regnskapslovens regler og god regnskapskikk i Norge.

Grunnlag for konklusjonen

Vi har gjennomført revisjonen i samsvar med International Standards on Auditing (ISA-ene). Våre oppgaver og plikter i henhold til disse standardene er beskrevet nedenfor under *Revisors oppgaver og plikter ved revisjonen av årsregnskapet*. Vi er uavhengige av selskapet og konsernet i samsvar med kravene i relevante lover og forskrifter i Norge og International Code of Ethics for Professional Accountants (inkludert internasjonale uavhengighetsstandarder) utstedt av International Ethics Standards Board for Accountants (IESBA-reglene), og vi har overholdt våre øvrige etiske forpliktelser i samsvar med disse kravene. Innhentet revisjonsbevis er etter vår vurdering tilstrekkelig og hensiktsmessig som grunnlag for vår konklusjon.

Øvrig informasjon

Styret og daglig leder (ledelsen) er ansvarlige for informasjonen i årsberetningen. Øvrig informasjon omfatter informasjon i årsrapporten bortsett fra årsregnskapet og den tilhørende revisjonsberetningen. Vår konklusjon om årsregnskapet ovenfor dekker ikke informasjonen i årsberetningen.

I forbindelse med revisjonen av årsregnskapet er det vår oppgave å lese årsberetningen. Formålet er å vurdere hvorvidt det foreligger vesentlig inkonsistens mellom årsberetningen og årsregnskapet og den kunnskap vi har opparbeidet oss under revisjonen av årsregnskapet, eller hvorvidt informasjon i årsberetningen ellers fremstår som vesentlig feil. Vi har plikt til å rapportere dersom årsberetningen fremstår som vesentlig feil. Vi har ingenting å rapportere i så henseende.

THE POWER OF BEING UNDERSTOOD
AUDIT | TAX | CONSULTING

RSM Norge AS is a member of the RSM network and trades as RSM. RSM is the trading name used by the members of the RSM network. Each member of the RSM network is an independent accounting and consulting firm which practices in its own right. The RSM network is not itself a separate legal entity in any jurisdiction.

RSM Norge AS er medlem av/is a member of Den norske Revisorforening.

Penneo Dokumentnøkkel: 4EH7Z-NLTYI-VM064-LUXPI-F26FC-YTZKT



Basert på kunnskapen vi har opparbeidet oss i revisjonen, mener vi at årsberetningen

- er konsistent med årsregnskapet og
- inneholder de opplysninger som skal gis i henhold til gjeldende lovkrav.

Ledelsens ansvar for årsregnskapet

Ledelsen er ansvarlig for å utarbeide årsregnskapet og for at det gir et rettviseende bilde i samsvar med regnskapslovens regler og god regnskapsskikk i Norge. Ledelsen er også ansvarlig for slik intern kontroll som den finner nødvendig for å kunne utarbeide et årsregnskap som ikke inneholder vesentlig feilinformasjon, verken som følge av misligheter eller utilsiktede feil.

Ved utarbeidelsen av årsregnskapet er ledelsen ansvarlig for å ta standpunkt til selskapets og konsernets evne til fortsatt drift og opplyse om forhold av betydning for fortsatt drift. Forutsetningen om fortsatt drift skal legges til grunn for årsregnskapet så lenge det ikke er sannsynlig at virksomheten vil bli avviklet.

Revisors oppgaver og plikter ved revisjonen av årsregnskapet

Vårt mål er å oppnå betryggende sikkerhet for at årsregnskapet som helhet ikke inneholder vesentlig feilinformasjon, verken som følge av misligheter eller utilsiktede feil, og å avgi en revisjonsberetning som inneholder vår konklusjon. Betryggende sikkerhet er en høy grad av sikkerhet, men ingen garanti for at en revisjon utført i samsvar med ISA-ene, alltid vil avdekke vesentlig feilinformasjon. Feilinformasjon kan oppstå som følge av misligheter eller utilsiktede feil. Feilinformasjon er å anse som vesentlig dersom den enkeltvis eller samlet med rimelighet kan forventes å påvirke de økonomiske beslutningene som brukerne foretar på grunnlag av årsregnskapet.

For videre beskrivelse av revisors oppgaver og plikter vises det til:
<https://revisorforeningen.no/revisjonsberetninger>

Arendal, 28. juni 2024
RSM Norge AS

Eirik Halvorsen
Statsautorisert revisor
(elektronisk signert)



PENNEO

Signaturene i dette dokumentet er juridisk bindende. Dokument signert med "Penneo™ - sikker digital signatur". De signerende parter sin identitet er registrert, og er listet nedenfor.

"Med min signatur bekrefter jeg alle datoer og innholdet i dette dokument."

Halvorsen, Eirik

Statsautorisert revisor

På vegne av: RSM Norge AS

Serienummer: no_bankid:9578-5995-4-96888

IP: 193.69.xxx.xxx

2024-07-01 21:48:07 UTC



Penneo Dokumentnøkkel: 4EH72-NLTY1-VM064-LUXP1-F26FC-YTZKT

Dokumentet er signert digitalt, med **Penneo.com**. Alle digitale signatur-data i dokumentet er sikret og validert av den datamaskin-utregnede hash-verdien av det opprinnelige dokument. Dokumentet er låst og tids-stemplet med et sertifikat fra en betrodd tredjepart. All kryptografisk bevis er integrert i denne PDF, for fremtidig validering (hvis nødvendig).

Hvordan bekrefter at dette dokumentet er originalen?

Dokumentet er beskyttet av ett Adobe CDS sertifikat. Når du åpner dokumentet i

Adobe Reader, skal du kunne se at dokumentet er sertifisert av **Penneo e-signature service <penneo@penneo.com>**. Dette garanterer at innholdet i dokumentet ikke har blitt endret.

Det er lett å kontrollere de kryptografiske beviser som er lokalisert inne i dokumentet, med Penneo validator - <https://penneo.com/validator>