



ÅRSREGNSKAPET FOR REGNSKAPSÅRET 2022 - GENERELL INFORMASJON

Enheten

Organisasjonsnummer: 913 279 700
Organisasjonsform: Aksjeselskap
Foretaksnavn: NIRO GRUPPEN INDUSTRI AS
Forretningsadresse: Storebotn 65
5309 KLEPPESTØ

Regnskapsår

Årsregnskapets periode: 01.01.2022 - 31.12.2022

Konsern

Morselskap i konsern: Nei

Regnskapsregler

Regler for små foretak benyttet: Ja
Benyttet ved utarbeidelsen av årsregnskapet til selskapet: Regnskapslovens alminnelige regler

Årsregnskapet fastsatt av kompetent organ

Bekreftet av representant for selskapet: Therese Gustafsson
Dato for fastsettelse av årsregnskapet: 26.06.2023

Grunnlag for avgivelse

År 2022: Årsregnskapet er elektronisk innlevert
År 2021: Tall er hentet fra elektronisk innlevert årsregnskap fra 2022

Det er ikke krav til at årsregnskapet m.v. som sendes til Regnskapsregisteret er undertegnet. Kontrollen på at dette er utført ligger hos revisor/enhetens øverste organ. Sikkerheten ivaretas ved at innsender har rolle/rettighet for innsending av årsregnskapet via Altinn, og ved at det bekreftes at årsregnskapet er fastsatt av kompetent organ.

Brønnøysundregistrene, 02.08.2024



Resultatregnskap

Beløp i: NOK	Note	2022	2021
RESULTATREGNSKAP			
Inntekter			
Salgsinntekt		39 205 285	25 997 212
Annen driftsinntekt		294 304	146 462
Sum inntekter		39 499 589	26 143 675
Kostnader			
Varekostnad		10 228 822	3 428 655
Lønnskostnad	1	20 006 861	14 065 886
Avskrivning av driftsmidler og immaterielle eiendeler	2	377 472	122 540
Annen driftskostnad	1	8 276 290	7 083 319
Sum kostnader		38 889 446	24 700 400
Driftsresultat		610 143	1 443 275
Finansinntekter og finanskostnader			
Annen renteinntekt		30	7 632
Annen finansinntekt		2 062	
Sum finansinntekter		2 092	7 632
Annen rentekostnad		139 258	61 188
Annen finanskostnad		1 974	6 070
Sum finanskostnader		141 232	67 259
Netto finans		-139 140	-59 627
Ordinært resultat før skattekostnad		471 003	1 383 648
Skattekostnad på resultat	3	79 262	307 733
Ordinært resultat etter skattekostnad		391 741	1 075 915
Årsresultat		391 741	1 075 915
Årsresultat etter minoritetsinteresser		391 741	1 075 915
Totalresultat		391 741	1 075 915



Resultatregnskap

Beløp i: NOK	Note	2022	2021
Overføringer og disponeringer			
Avsatt til annen egenkapital		391 741	1 075 915
Sum overføringer og disponeringer		391 741	1 075 915



Balanse

Beløp i: NOK	Note	2022	2021
BALANSE - EIENDELER			
Anleggsmidler			
Immaterielle eiendeler			
Utsatt skattefordel	3		
Varige driftsmidler			
Tomter, bygninger o.a. fast eiendom	2		
Maskiner og anlegg	2	1 572 933	26 134
Skip og flytende installasjoner	2		
Driftsløsøre, inventar o.a. utstyr	2	658 722	487 975
Sum varige driftsmidler	2	2 231 655	514 109
Sum anleggsmidler		2 231 655	514 109
Omløpsmidler			
Varer			
Fordringer			
Kundefordringer		4 797 616	6 515 581
Andre kortsiktige fordringer		830 551	561 816
Sum fordringer		5 628 167	7 077 397
Bankinnskudd, kontanter og lignende			
Bankinnskudd, kontanter o.l.	4	1 114 389	898 076
Sum bankinnskudd, kontanter og lignende		1 114 389	898 076
Sum omløpsmidler		6 742 556	7 975 473
SUM EIENDELER		8 974 211	8 489 581
BALANSE - EGENKAPITAL OG GJELD			
Egenkapital			
Innskutt egenkapital			
Aksjekapital	5	80 000	80 000



Balanse

Beløp i: NOK	Note	2022	2021
Beholdning av egne aksjer	5		
Overkurs		10 000	10 000
Annen innskutt egenkapital		-12 000	-12 000
Sum innskutt egenkapital		78 000	78 000
Opptjent egenkapital			
Annen egenkapital		1 520 927	2 129 186
Sum opptjent egenkapital		1 520 927	2 129 186
Sum egenkapital	6	1 598 927	2 207 186
Gjeld			
Langsiktig gjeld			
Utsatt skatt	3	48 523	
Sum avsetninger for forpliktelser		48 523	
Annen langsiktig gjeld			
Gjeld til kredittinstitusjoner	7	1 533 714	
Sum annen langsiktig gjeld		1 533 714	
Sum langsiktig gjeld		1 582 237	0
Kortsiktig gjeld			
Gjeld til kredittinstitusjoner			1 257 745
Leverandørgjeld		807 651	628 209
Betalbar skatt	3	30 739	307 733
Skyldig offentlige avgifter	4	1 705 976	1 896 941
Annen kortsiktig gjeld		3 248 681	2 191 767
Sum kortsiktig gjeld		5 793 047	6 282 396
Sum gjeld		7 375 284	6 282 396
SUM EGENKAPITAL OG GJELD		8 974 211	8 489 581
POSTER UTENOM BALANSEN			
Pantstillelser	7	8 229 970	5 900 000



Brønnøysundregistrene

ÅRSREGNSKAP FOR REGNSKAPSÅRET 2022 - GENERELL INFORMASJON

Journalnummer: 2023 532554

Enheten

Organisasjonsnummer: 913 279 700
Organisasjonsform: Aksjeselskap
Foretaksnavn: NIRO GRUPPEN INDUSTRI AS
Forretningsadresse: Storebotn 65
5309 KLEPPESTØ

Regnskapsår

Årsregnskapets periode: 01.01.2022 - 31.12.2022

Konsern

Morselskap i konsern: Nei

Regnskapsregler

Regler for små foretak benyttet: Ja
Benyttet ved utarbeidelsen av
årsregnskapet til selskapet: Regnskapslovens alminnelige regler

Årsregnskapet fastsatt av kompetent organ

Bekreftet av representant for selskapet: Therese Gustafsson
Dato for fastsettelse av årsregnskapet: 26.06.2023

Grunnlag for avgivelse

År 2022: Årsregnskap er elektronisk innlevert.
År 2021: Tall er hentet fra elektronisk innlevert årsregnskap fra 2022.

Det er ikke krav til at årsregnskapet m.v. som sendes til Regnskapsregisteret er undertegnet. Kontrollen på at dette er utført ligger hos revisor/enhetens øverste organ. Sikkerheten ivaretas ved at innsender har rolle/rettighet for innsending av årsregnskapet via Altinn, og ved at det bekreftes at årsregnskapet er fastsatt av kompetent organ.

Brønnøysundregistrene, 01.07.2023



Organisasjonsnr: 913 279 700
NIRO GRUPPEN INDUSTRI AS

RESULTATREGNSKAP

Beløp i: NOK	Note	2022	2021
RESULTATREGNSKAP			
Inntekter			
Salgsinntekt		39 205 285	25 997 212
Annen driftsinntekt		294 304	146 462
Sum inntekter		39 499 589	26 143 675
Kostnader			
Varekostnad		10 228 822	3 428 655
Lønnskostnad	1	20 006 861	14 065 886
Avskrivning av driftsmidler og immaterielle eiendeler	2	377 472	122 540
Annen driftskostnad	1	8 276 290	7 083 319
Sum kostnader		38 889 446	24 700 400
Driftsresultat		610 143	1 443 275
Finansinntekter og finanskostnader			
Annen renteinntekt		30	7 632
Annen finansinntekt		2 062	
Sum finansinntekter		2 092	7 632
Annen rentekostnad		139 258	61 188
Annen finanskostnad		1 974	6 070
Sum finanskostnader		141 232	67 259
Netto finans		-139 140	-59 627
Ordinært resultat før skattekostnad			
Skattekostnad på resultat	3	471 003	1 383 648
Ordinært resultat etter skattekostnad		79 262	307 733
Årsresultat		391 741	1 075 915
Årsresultat etter minoritetsinteresser		391 741	1 075 915
Totalresultat		391 741	1 075 915
Overføringer og disponeringer			
Avsatt til annen egenkapital		391 741	1 075 915
Sum overføringer og disponeringer		391 741	1 075 915



Organisasjonsnr: 913 279 700
NIRO GRUPPEN INDUSTRI AS

BALANSE

Beløp i: NOK	Note	2022	2021
BALANSE - EIENDELER			
Anleggsmidler			
Immaterielle eiendeler			
Utsatt skattefordel	3		
Varige driftsmidler			
Tomter, bygninger o.a. fast eiendom	2		
Maskiner og anlegg	2	1 572 933	26 134
Skip og flytende installasjoner	2		
Driftsløsøre, inventar o. a. utstyr	2	658 722	487 975
Sum varige driftsmidler	2	2 231 655	514 109
Sum anleggsmidler		2 231 655	514 109
Omløpsmidler			
Varer			
Fordringer			
Kundefordringer		4 797 616	6 515 581
Andre kortsiktige fordringer		830 551	561 816
Sum fordringer		5 628 167	7 077 397
Bankinnskudd, kontanter og lignende			
Bankinnskudd, kontanter o. l.	4	1 114 389	898 076
Sum bankinnskudd, kontanter og lignende		1 114 389	898 076
Sum omløpsmidler		6 742 556	7 975 473
SUM EIENDELER		8 974 211	8 489 581
BALANSE - EGENKAPITAL OG GJELD			
Egenkapital			
Innskutt egenkapital			
Aksjekapital	5	80 000	80 000
Beholdning av egne aksjer	5		
Overkurs		10 000	10 000
Annen innskutt egenkapital		-12 000	-12 000
Sum innskutt egenkapital		78 000	78 000



Opptjent egenkapital			
Annen egenkapital		1 520 927	2 129 186
Sum opptjent egenkapital		1 520 927	2 129 186
Sum egenkapital	6	1 598 927	2 207 186
Gjeld			
Langsiktig gjeld			
Utsatt skatt	3	48 523	
Sum avsetninger for forpliktelseser		48 523	
Annen langsiktig gjeld			
Gjeld til kredittinstitusjoner	7	1 533 714	
Sum annen langsiktig gjeld		1 533 714	
Sum langsiktig gjeld		1 582 237	0
Kortsiktig gjeld			
Gjeld til kredittinstitusjoner			1 257 745
Leverandørgjeld		807 651	628 209
Betalbar skatt	3	30 739	307 733
Skyldig offentlige avgifter	4	1 705 976	1 896 941
Annen kortsiktig gjeld		3 248 681	2 191 767
Sum kortsiktig gjeld		5 793 047	6 282 396
Sum gjeld		7 375 284	6 282 396
SUM EGENKAPITAL OG GJELD		8 974 211	8 489 581
POSTER UTENOM BALANSEN			
Pantstillelser	7	8 229 970	5 900 000



Organisasjonsnr: 913 279 700
NIRO GRUPPEN INDUSTRI AS

NOTEOPPLYSNINGER - SELSKAP - alle poster oppgitt i hele tall

Note

1

Antall årsverk i regnskapsåret
23.00

Sum Beløp

Balanseført verdi 31.12. Varige driftsmidler Immaterielle eiend.

Konsernregnskap

Morselskapet sitt navn

Forretningskontor for morselskapet

Begrunnelse for at datterselskap er utelatt fra konsolideringen

Samlet beløp - tilknyttet selskap Årets Fjorårets

Samlet beløp - foretak i samme konsern Årets Fjorårets

Samlet beløp - foretak i samme konsern Årets Fjorårets

Samlet beløp - felles kontrollert virksomhet Årets Fjorårets

Pantstillelse Beløp

Beholdning av egne aksjer Antall Pålydende Andel av aksjek.



ÅRSREGNSKAP

2022

Niro Gruppen Industri AS

Organisasjonsnummer: 913 279 700



Resultatregnskap			
Niro Gruppen Industri AS			
Driftsinntekter og driftskostnader	Note	2022	2021
Salgsinntekt		39 205 285	25 997 212
Annen driftsinntekt		294 304	146 462
Sum driftsinntekter		39 499 589	26 143 675
Varekostnad		10 228 822	3 428 655
Lønnskostnad	1	20 006 861	14 065 886
Avskrivning av driftsmidler og immaterielle eiendeler	2	377 472	122 540
Annen driftskostnad	1	8 276 290	7 083 319
Sum driftskostnader		38 889 446	24 700 400
Driftsresultat		610 143	1 443 275
Finansinntekter og finanskostnader			
Annen renteinntekt		30	7 632
Annen finansinntekt		2 062	0
Annen rentekostnad		139 258	61 188
Annen finanskostnad		1 974	6 070
Resultat av finansposter		-139 140	-59 627
Resultat før skattekostnad		471 003	1 383 648
Skattekostnad på resultat	3	79 262	307 733
Resultat		391 741	1 075 915
Ekstraordinære inntekter og kostnader			
Årsresultat		391 741	1 075 915
Overføringer			
Avsatt til annen egenkapital		391 741	1 075 915
Sum overføringer		391 741	1 075 915



Balanse			
Niro Gruppen Industri AS			
Eiendeler	Note	2022	2021
Anleggsmidler			
Immaterielle eiendeler			
Varige driftsmidler			
Maskiner og anlegg	2	1 572 933	26 134
Driftsløsøre, inventar o.a. utstyr	2	658 722	487 975
Sum varige driftsmidler	2	2 231 655	514 109
Finansielle anleggsmidler			
Sum anleggsmidler		2 231 655	514 109
Omløpsmidler			
Fordringer			
Kundefordringer		4 797 616	6 515 581
Andre kortsiktige fordringer		830 551	561 816
Sum fordringer		5 628 167	7 077 397
Investeringer			
Bankinnskudd, kontanter o.l.	4	1 114 389	898 076
Sum omløpsmidler		6 742 556	7 975 473
Sum eiendeler		8 974 211	8 489 581



Balanse			
Niro Gruppen Industri AS			
	Note	2022	2021
Egenkapital og gjeld			
Innskutt egenkapital			
Aksjekapital	5	80 000	80 000
Overkurs		10 000	10 000
Annen innskutt egenkapital		-12 000	-12 000
Sum innskutt egenkapital		78 000	78 000
Opptjent egenkapital			
Annen egenkapital		1 520 927	2 129 186
Sum opptjent egenkapital		1 520 927	2 129 186
Sum egenkapital	6	1 598 927	2 207 186
Gjeld			
Avsetning for forpliktelser			
Utsatt skatt	3	48 523	0
Sum avsetning for forpliktelser		48 523	0
Annen langsiktig gjeld			
Gjeld til kredittinstitusjoner	7	1 533 714	0
Sum annen langsiktig gjeld		1 533 714	0
Kortsiktig gjeld			
Gjeld til kredittinstitusjoner		0	1 257 745
Leverandørgjeld		807 651	628 209
Betalbar skatt	3	30 739	307 733
Skyldig offentlige avgifter	4	1 705 976	1 896 941
Annen kortsiktig gjeld		3 248 681	2 191 767
Sum kortsiktig gjeld		5 793 047	6 282 396
Sum gjeld		7 375 284	6 282 396
Sum egenkapital og gjeld		8 974 211	8 489 581
Pantstillelser	7	8 229 970	5 900 000



Balanse		
Niro Gruppen Industri AS		
Askøy, Styret i Niro Gruppen Industri AS		
<hr/> Andreas Solbakken styreleder	<hr/> Odd Hafid Khalifi nestleder	<hr/> Therese Gustafsson styremedlem/daglig leder
<hr/> Nilsen Torbjørn Helvik styremedlem	<hr/> Toni-Andre Leikvoll styremedlem	<hr/> Espen Fjell styremedlem
Niro Gruppen Industri AS		Side 5



REGNSKAPSPRINSIPPER

Årsregnskapet er satt opp i samsvar med regnskapsloven. Det er utarbeidet etter norske regnskapsstandarder for små foretak.

Driftsinntekter og kostnader

Inntektsføring ved salg av varer skjer på leveringstidspunktet. Tjenester inntektsføres i takt med utførelsen. Andelen av salgsinntekter som knytter seg til fremtidige serviceytelser balanseføres som uopptjent inntekt ved salget, og inntektsføres deretter i takt med levering av ytelsene. Tilhørende kostnader bokføres i samme periode som tilhørende inntekter. Andre kostnader føres etterhvert som disse påløper.

Hovedregel for vurdering og klassifisering av eiendeler og gjeld

Eiendeler bestemt til varig eie eller bruk er klassifisert som anleggsmidler. Andre eiendeler er klassifisert som omløpsmidler. Fordringer som skal tilbakebetales innen et år er uansett klassifisert som omløpsmidler. Ved klassifisering av kortsiktig og langsiktig gjeld er analoge kriterier lagt til grunn.

Anleggsmidler vurderes til anskaffelseskost, men nedskrives til virkelig verdi når verdifallet forventes ikke å være forbigående. Anleggsmidler med begrenset økonomisk levetid avskrives planmessig. Langsiktig gjeld balanseføres til nominelt mottatt beløp på etableringstidspunktet.

Omløpsmidler vurderes til laveste av anskaffelseskost og virkelig verdi. Kortsiktig gjeld balanseføres til nominelt mottatt beløp på etableringstidspunktet.

Enkelte poster er vurdert etter andre regler. Postene det gjelder vil være blant de postene som omhandles nedenfor.

Varige driftsmidler

Varige driftsmidler balanseføres og avskrives over driftsmidlets forventede økonomiske levetid. Direkte vedlikehold av driftsmidler kostnadsføres løpende under driftskostnader, mens påkostninger eller forbedringer tillegges driftsmidlets kostpris og avskrives i takt med driftsmidlet. Dersom gjenvinnbart beløp av driftsmiddelet er lavere enn balanseført verdi foretas nedskrivning til gjenvinnbart beløp. Gjenvinnbart beløp er det høyeste av netto salgsverdi og verdi i bruk. Verdi i bruk er nåverdien av de fremtidige kontantstrømmene som eiendelen vil generere.

Fordringer

Kundefordringer og andre fordringer oppføres til pålydende etter fradrag for avsetning til forventet tap. Avsetning til tap gjøres på grunnlag av en individuell vurdering av de enkelte fordringene. I tillegg gjøres det for øvrige kundefordringer en uspesifisert avsetning for å dekke antatt tap.

Skatt

Skattekostnaden i resultatregnskapet omfatter både periodens betalbare skatt og endring i utsatt skatt. Utsatt skatt er beregnet med 22 % på grunnlag av de midlertidige forskjeller som eksisterer mellom regnskapsmessige og skattemessige verdier, samt ligningsmessig underskudd til fremføring ved utgangen av regnskapsåret. Skatteøkende og skattereduserende midlertidige forskjeller som reverserer eller kan reversere i samme periode er utlignet og nettoført.



Note 1 Lønnskostnader, antall ansatte, godtgjørelser, lån til ansatte m.m.

Lønnskostnader	2022	2021
Lønninger	16 309 760	10 999 686
Arbeidsgiveravgift	2 444 916	1 773 538
Pensjonskostnader	475 053	123 251
Andre ytelser	777 133	1 169 411
Sum	20 006 861	14 065 886

Gjennomsnittlig antall årsverk: ca. 23.

Ytelser til daglig leder og styret

Lønn og andre ytelser til daglig leder er utbetalt med kr1 384 946. Det er ikke utbetalt honorar eller andre godtgjørelser til styret.

Pensjonsforpliktelser

Selskapet er pliktig til å ha tjenstepensjonsordning etter lov om obligatorisk tjenstepensjon. Selskapets pensjonsordninger tilfredsstiller kravene i denne lov.

Revisor

Kostnadsført revisjonshonorar for 2022 utgjør kr 41 313 hvorav andre tjenester utgjør kr 6 000.

Note 2 Anleggsmidler

	Maskiner og anlegg	Driftsløsøre, inventar ol.	Sum
Anskaffelseskost pr. 01.01.22	71 275	857 417	928 692
+ Tilgang kjøpte driftsmidler	1 745 000	376 153	2 121 153
- Avgang i året	71 275		71 275
= Anskaffelseskost 31.12.22	1 745 000	1 233 570	2 978 570
Akkumulerte avskrivninger 31.12.22	172 067	574 848	746 914
= Bokført verdi 31.12.22	1 572 933	658 722	2 231 656
Årets ordinære avskrivninger	172 067	205 405	377 472
Økonomisk levetid	5 år	0-5 år	



Note 3 Skatt

Årets skattekostnad	2022	2021
Resultatført skatt på ordinært resultat:		
Betalbar skatt	30 739	307 733
Endring i utsatt skatt	48 523	0
Skattekostnad ordinært resultat	79 262	307 733
Skattepliktig inntekt:		
Resultat før skatt	471 003	1 383 648
Permanente forskjeller	79 997	82 269
Endring i midlertidige forskjeller	-411 277	-67 129
Skattepliktig inntekt	139 722	1 398 788
Betalbar skatt i balansen:		
Betalbar skatt på årets resultat	30 739	307 733
Sum betalbar skatt i balansen	30 739	307 733

Skatteeffekten av midlertidige forskjeller som har gitt opphav til utsatt skatt og utsatte skattefordeler, spesifisert på typer av midlertidige forskjeller

	2022	2021	Endring
Varige driftsmidler	146 328	-85 114	-231 442
Fordringer	74 232	-79 470	-153 702
Avsetninger mv	0	-26 134	-26 134
Sum	220 559	-190 718	-411 277
Inngår ikke i beregningen av utsatt skatt	0	190 718	190 718
Grunnlag for utsatt skatt / skattefordel	220 559	0	-220 559
Utsatt skatt / skattefordel (22 %)	48 523	0	-48 523

I henhold til God regnskapsskikk for små foretak balanseføres ikke utsatt skattefordel.

Note 4 Bankinnskudd

Av selskapets bankinnskudd utgjør kr 825 245 bundne skattetreksmidler. Skyldig skattetrekk utgjør kr 509 957.



Note 5 Aksjonærer

Aksjekapitalen i Niro Gruppen Industri AS pr. 31.12 består av:

	Antall	Pålydende	Bokført
Ordinære aksjer	80	1 000,0	80 000
Sum	80		80 000

Eierstruktur

De største aksjonærene i % pr. 31.12 var:

	Ordinære	Eierandel	Stemmeandel
Therese Gustafsson	26	32,5	32,5
Nilsen Torbjørn Helvik	25	31,3	31,3
Toni-Andre Leikvoll	25	31,3	31,3
Bård Solbakk	2	2,5	2,5
Espen Fjell	2	2,5	2,5
Totalt antall aksjer	80	100,0	100,0

Aksjer og opsjoner eiet av medlemmer i styret og daglig leder:

Navn	Verv	Ordinære
Toni-Andre Leikvoll	styremedlem	25
Nilsen Torbjørn Helvik	styremedlem	25
Therese Gustafsson	styremedlem/daglig leder	26
Espen Fjell	styremedlem	2
Totalt antall aksjer		78

Note 6 Egenkapital

	Aksje- kapital	Annen innsk. Egenkapital	Annen EK	Sum
Egenkapital pr 31.12.2021	80 000	-2 000	2 129 186	2 207 186
Endring egenkapital; utbytte			-1 000 000	-1 000 000
Årets resultat			391 741	391 741
Egenkapital pr 31.12.2022	80 000	-2 000	1 520 927	1 598 927

Note 7 Pantstillelser

	2022	2021
Bokført gjeld sikret ved pant		
Gjeld til kredittinstitusjoner	1 533 714	0
Sum	1 533 714	0
Pantstillelser	8 229 970	5 900 000
Verdi av pantsatte eiendeler:		
Kundefordringer	4 463 312	6 475 581
Varige driftsmidler	2 231 655	487 975
Sum bokført verdi pantsatte eiendeler	6 694 967	6 963 556



Medlem i DNR og RN
Oppdragsansvarlige partnere:
Anne-Kristin Heggøy
Statsautorisert revisor/
Statsautorisert regnskapsfører
Christian Peschout Olsen
Statsautorisert revisor/
Statsautorisert regnskapsfører
Per Ingvard Ohnstad
Statsautorisert regnskapsfører

Uavhengig revisors beretning
Til generalforsamlingen i Niro Gruppen Industri AS

Uttalelse om revisjonen av årsregnskapet

Konklusjon

Vi har revidert Niro Gruppen Industri AS sitt årsregnskap som viser et overskudd på kr 391 741. Årsregnskapet består av balanse per 31. desember 2022 og resultatregnskap for regnskapsåret avsluttet per denne datoen og noter til årsregnskapet, herunder et sammendrag av viktige regnskapsprinsipper.

Etter vår mening

- oppfyller årsregnskapet gjeldende lovkrav, og
- gir årsregnskapet et rettviseende bilde av selskapets finansielle stilling per 31. desember 2022 og av dets resultat for regnskapsåret avsluttet per denne datoen i samsvar med regnskapslovens regler og god regnskapsskikk i Norge.

Grunnlag for konklusjonen

Vi har gjennomført revisjonen i samsvar med de internasjonale revisjonsstandardene International Standards on Auditing (ISA-ene). Våre oppgaver og plikter i henhold til disse standardene er beskrevet nedenfor under Revisors oppgaver og plikter ved revisjonen av årsregnskapet. Vi er uavhengige av selskapet slik det kreves i lov, forskrift og International Code of Ethics for Professional Accountants (inkludert internasjonale uavhengighetsstandarder) utstedt av the International Ethics Standards Board for Accountants (IESBA-reglene), og vi har overholdt våre øvrige etiske forpliktelser i samsvar med disse kravene. Innhentet revisjonsbevis er etter vår vurdering tilstrekkelig og hensiktsmessig som grunnlag for vår konklusjon.

Styret og daglig leders ansvar for årsregnskapet

Styret og daglig leders (ledelsen) er ansvarlig for å utarbeide årsregnskapet og for at det gir et rettviseende bilde i samsvar med regnskapslovens regler og god regnskapsskikk i Norge. Ledelsen er også ansvarlig for slik intern kontroll som den finner nødvendig for å kunne utarbeide et årsregnskap som ikke inneholder vesentlig feilinformasjon, verken som følge av misligheter eller utilsiktede feil.

Ved utarbeidelsen av årsregnskapet må ledelsen ta standpunkt til selskapets evne til fortsatt drift og opplyse om forhold av betydning for fortsatt drift. Forutsetningen om fortsatt drift skal legges til grunn for årsregnskapet så lenge det ikke er sannsynlig at virksomheten vil bli avvirket.

Revisors oppgaver og plikter ved revisjonen av årsregnskapet

Vårt mål er å oppnå betryggende sikkerhet for at årsregnskapet som helhet ikke inneholder vesentlig feilinformasjon, verken som følge av misligheter eller utilsiktede feil, og å avgi en revisjonsberetning som inneholder vår konklusjon. Betryggende sikkerhet er en høy grad av sikkerhet, men ingen garanti for at en revisjon utført i samsvar med ISA-ene, alltid vil avdekke vesentlig feilinformasjon som eksisterer. Feilinformasjon kan oppstå som følge av misligheter eller utilsiktede feil. Feilinformasjon blir vurdert som vesentlig dersom den enkeltvis eller samlet med rimelighet kan forventes å påvirke økonomiske beslutninger som brukerne foretar basert på årsregnskapet.

For videre beskrivelse av revisors oppgaver og plikter vises det til: <https://revisorforeningen.no/revisjonsberetninger>

Askøy, 26.06.2023

Ultima Revisjon AS

Christian Peschout Olsen
Statsautorisert revisor



 BankID Signing
Espen Fjell
2023-06-23

 BankID Signing
Therese Gustafsson
2023-06-23

 BankID Signing
Torbjørn Helvik Nilsen
2023-06-25

 BankID Signing
Toni-Andre Leikvoll
2023-06-25

 BankID Signing
Andreas Solbakken
2023-06-26

 BankID Signing
Odd Hafid Khalifi
2023-06-26

ÅRSREGNSKAP

2022

Niro Gruppen Industri AS

Organisasjonsnummer: 913 279 700



Resultatregnskap			
Niro Gruppen Industri AS			
Driftsinntekter og driftskostnader	Note	2022	
Salgsinntekt		39 205 285	25 031 212
Annen driftsinntekt		294 304	146 462
Sum driftsinntekter		39 499 589	26 143 675
Varekostnad		10 228 822	3 428 655
Lønnskostnad	1	20 006 861	14 065 886
Avskrivning av driftsmidler og immaterielle eiendeler	2	377 472	122 540
Annen driftskostnad	1	8 276 290	7 083 319
Sum driftskostnader		38 889 446	24 700 400
Driftsresultat		610 143	1 443 275
Finansinntekter og finanskostnader			
Annen renteinntekt		30	7 632
Annen finansinntekt		2 062	0
Annen rentekostnad		139 258	61 188
Annen finanskostnad		1 974	6 070
Resultat av finansposter		-139 140	-59 627
Resultat før skattekostnad		471 003	1 383 648
Skattekostnad på resultat	3	79 262	307 733
Resultat		391 741	1 075 915
Ekstraordinære inntekter og kostnader			
Årsresultat		391 741	1 075 915
Overføringer			
Avsatt til annen egenkapital		391 741	1 075 915
Sum overføringer		391 741	1 075 915

BankID Signing
Espen Fjell
2023-06-23BankID Signing
Therese Gustafsson
2023-06-23BankID Signing
Torbjørn Helvik Nilsen
2023-06-25BankID Signing
Toni-Andre Leikvoll
2023-06-25BankID Signing
Andreas Solbakken
2023-06-26BankID Signing
Odd Hafid Khalifi
2023-06-26



Balanse			
Niro Gruppen Industri AS			
Eiendeler	Note	2022	
Anleggsmidler			
Varige driftsmidler			
Maskiner og anlegg	2	1 572 933	26 134
Driftsløsøre, inventar o.a. utstyr	2	658 722	487 975
Sum varige driftsmidler	2	2 231 655	514 109
Finansielle anleggsmidler			
Sum anleggsmidler		2 231 655	514 109
Omløpsmidler			
Fordringer			
Kundefordringer		4 797 616	6 515 581
Andre kortsiktige fordringer		830 551	561 816
Sum fordringer		5 628 167	7 077 397
Bankinnskudd, kontanter o.l.	4	1 114 389	898 076
Sum omløpsmidler		6 742 556	7 975 473
Sum eiendeler		8 974 211	8 489 581

 BankID Signing
Espen Fjell
2023-06-23

 BankID Signing
Therese Gustafsson
2023-06-23

 BankID Signing
Torbjørn Helvik Nilsen
2023-06-25





 BankID Signing
Toni-Andre Leikvoll
2023-06-25

 BankID Signing
Andreas Solbakken
2023-06-26

 BankID Signing
Odd Hafid Khalifi
2023-06-26



Balanse			
Niro Gruppen Industri AS			
	Note	2022	
Egenkapital og gjeld			
Innskutt egenkapital			
Aksjekapital	5	80 000	
Overkurs		10 000	
Annen innskutt egenkapital		-12 000	-12 000
Sum innskutt egenkapital		78 000	78 000
Opptjent egenkapital			
Annen egenkapital		1 520 927	2 129 186
Sum opptjent egenkapital		1 520 927	2 129 186
Sum egenkapital	6	1 598 927	2 207 186
Gjeld			
Avsetning for forpliktelser			
Utsatt skatt	3	48 523	0
Sum avsetning for forpliktelser		48 523	0
Annen langsiktig gjeld			
Gjeld til kredittinstitusjoner	7	1 533 714	0
Sum annen langsiktig gjeld		1 533 714	0
Kortsiktig gjeld			
Gjeld til kredittinstitusjoner		0	1 257 745
Leverandørgjeld		807 651	628 209
Betalbar skatt	3	30 739	307 733
Skyldig offentlige avgifter	4	1 705 976	1 896 941
Annen kortsiktig gjeld		3 248 681	2 191 767
Sum kortsiktig gjeld		5 793 047	6 282 396
Sum gjeld		7 375 284	6 282 396
Sum egenkapital og gjeld		8 974 211	8 489 581
Pantstillelser	7	8 229 970	5 900 000

 BankID Signing
Espen Fjell
2023-06-23 BankID Signing
Therese Gustafsson
2023-06-23 BankID Signing
Torbjørn Helvik Nilsen
2023-06-25 BankID Signing
Toni-Andre Leikvoll
2023-06-25 BankID Signing
Andreas Solbakken
2023-06-26 BankID Signing
Odd Hafid Khalifi
2023-06-26



Balanse		
Niro Gruppen Industri AS		
Askøy, Styret i Niro Gruppen Industri AS		
<hr/> Andreas Solbakken styreleder	<hr/> Odd Hafid Khalifi nestleder	<hr/> Therese Gustafsson styremedlem/daglig leder
<hr/> Nilsen Torbjørn Helvik styremedlem	<hr/> Toni-Andre Leikvoll styremedlem	<hr/> Espen Fjell styremedlem
Niro Gruppen Industri AS		Side 5

 BankID Signing
Espen Fjell
2023-06-23

 BankID Signing
Therese Gustafsson
2023-06-23

 BankID Signing
Torbjørn Helvik Nilsen
2023-06-25

 BankID Signing
Toni-Andre Leikvoll
2023-06-25

 BankID Signing
Andreas Solbakken
2023-06-26

 BankID Signing
Odd Hafid Khalifi
2023-06-26



REGNSKAPSPRINSIPPER

Årsregnskapet er satt opp i samsvar med regnskapsloven. Det er utarbeidet etter nors regnskapsstandarder for små foretak.

Driftsinntekter og kostnader

Inntektsføring ved salg av varer skjer på leveringstidspunktet. Tjenester inntektsføres utførelsen. Andelen av salgsinntekter som knytter seg til fremtidige serviceytelser ba uopptjent inntekt ved salget, og inntektsføres deretter i takt med levering av ytelsene. Tilhørende kostnader bokføres i samme periode som tilhørende inntekter. Andre kos etterhvert som disse påløper.

Hovedregel for vurdering og klassifisering av eiendeler og gjeld

Eiendeler bestemt til varig eie eller bruk er klassifisert som anleggsmidler. Andre eiendeler er klassifisert som omløpsmidler. Fordringer som skal tilbakebetales innen et år er uansett klassifisert som omløpsmidler. Ved klassifisering av kortsiktig og langsiktig gjeld er analoge kriterier lagt til grunn.

Anleggsmidler vurderes til anskaffelseskost, men nedskrives til virkelig verdi når verdifallet forventes ikke å være forbigående. Anleggsmidler med begrenset økonomisk levetid avskrives planmessig. Langsiktig gjeld balanseføres til nominelt mottatt beløp på etableringstidspunktet.

Omløpsmidler vurderes til laveste av anskaffelseskost og virkelig verdi. Kortsiktig gjeld balanseføres til nominelt mottatt beløp på etableringstidspunktet.

Enkelte poster er vurdert etter andre regler. Postene det gjelder vil være blant de postene som omhandles nedenfor.

Varige driftsmidler

Varige driftsmidler balanseføres og avskrives over driftsmidlets forventede økonomiske levetid. Direkte vedlikehold av driftsmidler kostnadsføres løpende under driftskostnader, mens påkostninger eller forbedringer tillegges driftsmidlets kostpris og avskrives i takt med driftsmidlet. Dersom gjenvinnbart beløp av driftsmiddelet er lavere enn balanseført verdi foretas nedskrivning til gjenvinnbart beløp. Gjenvinnbart beløp er det høyeste av netto salgsverdi og verdi i bruk. Verdi i bruk er nåverdien av de fremtidige kontantstrømmene som eiendelen vil generere.

Fordringer

Kundefordringer og andre fordringer oppføres til pålydende etter fradrag for avsetning til forventet tap. Avsetning til tap gjøres på grunnlag av en individuell vurdering av de enkelte fordringene. I tillegg gjøres det for øvrige kundefordringer en uspesifisert avsetning for å dekke antatt tap.

Skatt

Skattekostnaden i resultatregnskapet omfatter både periodens betalbare skatt og endring i utsatt skatt. Utsatt skatt er beregnet med 22 % på grunnlag av de midlertidige forskjeller som eksisterer mellom regnskapsmessige og skattemessige verdier, samt ligningsmessig underskudd til fremføring ved utgangen av regnskapsåret. Skatteøkende og skattereduserende midlertidige forskjeller som reverserer eller kan reversere i samme periode er utlignet og nettoført.







Note 1 Lønnskostnader, antall ansatte, godtgjørelser, lån til ansatte m.m.


Lønnskostnader	2022
Lønninger	16 309 760
Arbeidsgiveravgift	2 444 916
Pensjonskostnader	475 053
Andre ytelser	777 133
Sum	20 006 861


 BankID Signing
Espen Fjell
2023-06-23

 BankID Signing
Therese Gustafsson
2023-06-23

 BankID Signing
Torbjørn Helvik Nilsen
2023-06-25

 BankID Signing
Toni-Andre Leikvoll
2023-06-25

 BankID Signing
Andreas Solbakken
2023-06-26

 BankID Signing
Odd Hafid Khalifi
2023-06-26

Gjennomsnittlig antall årsverk: ca. 23.

Ytelser til daglig leder og styret

Lønn og andre ytelser til daglig leder er utbetalt med kr1 384 946. Det er ikke utbetalt honorar eller andre godtgjørelser til styret.

Pensjonsforpliktelser

Selskapet er pliktig til å ha tjenstepensjonsordning etter lov om obligatorisk tjenstepensjon.

Selskapets pensjonsordninger tilfredsstiller kravene i denne lov.

Revisor

Kostnadsført revisjonshonorar for 2022 utgjør kr 41 313 hvorav andre tjenester utgjør kr 6 000.

Note 2 Anleggsmidler

	Maskiner og anlegg	Driftsløsøre, inventar ol.	Sum
Anskaffelseskost pr. 01.01.22	71 275	857 417	928 692
+ Tilgang kjøpte driftsmidler	1 745 000	376 153	2 121 153
- Avgang i året	71 275		71 275
= Anskaffelseskost 31.12.22	1 745 000	1 233 570	2 978 570
Akkumulerte avskrivninger 31.12.22	172 067	574 848	746 914
= Bokført verdi 31.12.22	1 572 933	658 722	2 231 656
Årets ordinære avskrivninger	172 067	205 405	377 472
Økonomisk levetid	5 år	0-5 år	



Note 3 Skatt

	2022	
Årets skattekostnad		
Resultatført skatt på ordinært resultat:		
Betalbar skatt	30 739	
Endring i utsatt skatt	48 523	
Skattekostnad ordinært resultat	79 262	
Skattepliktig inntekt:		
Resultat før skatt	471 003	1 383 648
Permanente forskjeller	79 997	82 269
Endring i midlertidige forskjeller	-411 277	-67 129
Skattepliktig inntekt	139 722	1 398 788
Betalbar skatt i balansen:		
Betalbar skatt på årets resultat	30 739	307 733
Sum betalbar skatt i balansen	30 739	307 733

 BankID Signing
Espen Fjell
2023-06-23

 BankID Signing
Therese Gustafsson
2023-06-23

 BankID Signing
Torbjørn Helvik Nilsen
2023-06-25

 BankID Signing
Toni-Andre Leikvoll
2023-06-25

 BankID Signing
Andreas Solbakken
2023-06-26

 BankID Signing
Odd Hafid Khalifi
2023-06-26

Skatteeffekten av midlertidige forskjeller som har gitt opphav til utsatt skatt og utsatte skattefordeler, spesifisert på typer av midlertidige forskjeller

	2022	2021	Endring
Varige driftsmidler	146 328	-85 114	-231 442
Fordringer	74 232	-79 470	-153 702
Avsetninger mv	0	-26 134	-26 134
Sum	220 559	-190 718	-411 277
Inngår ikke i beregningen av utsatt skatt	0	190 718	190 718
Grunnlag for utsatt skatt / skattefordel	220 559	0	-220 559
Utsatt skatt / skattefordel (22 %)	48 523	0	-48 523

I henhold til God regnskapsskikk for små foretak balanseføres ikke utsatt skattefordel.

Note 4 Bankinnskudd

Av selskapets bankinnskudd utgjør kr 825 245 bundne skattetrekksmidler. Skyldig skattetrekk utgjør kr 509 957.



Note 5 Aksjonærer

Aksjekapitalen i Niro Gruppen Industri AS pr. 31.12 består av:

	Antall	Pålydende
Ordinære aksjer	80	1 000,0
Sum	80	

Eierstruktur

De største aksjonærene i % pr. 31.12 var:

	Ordinære	Eierandel	Stemmeandel
Therese Gustafsson	26	32,5	32,5
Nilsen Torbjørn Helvik	25	31,3	31,3
Toni-Andre Leikvoll	25	31,3	31,3
Bård Solbakk	2	2,5	2,5
Espen Fjell	2	2,5	2,5
Totalt antall aksjer	80	100,0	100,0

Aksjer og opsjoner eiet av medlemmer i styret og daglig leder:

Navn	Verv	Ordinære
Toni-Andre Leikvoll	styremedlem	25
Nilsen Torbjørn Helvik	styremedlem	25
Therese Gustafsson	styremedlem/daglig leder	26
Espen Fjell	styremedlem	2
Totalt antall aksjer		78

Note 6 Egenkapital

	Aksje- kapital	Annen innsk. Egenkapital	Annen EK	Sum
Egenkapital pr 31.12.2021	80 000	-2 000	2 129 186	2 207 186
Endring egenkapital; utbytte			-1 000 000	-1 000 000
Årets resultat			391 741	391 741
Egenkapital pr 31.12.2022	80 000	-2 000	1 520 927	1 598 927

Note 7 Pantstillelser

	2022	2021
Bokført gjeld sikret ved pant		
Gjeld til kredittinstitusjoner	1 533 714	0
Sum	1 533 714	0
Pantstillelser	8 229 970	5 900 000
Verdi av pantsatte eiendeler:		
Kundefordringer	4 463 312	6 475 581
Varige driftsmidler	2 231 655	487 975
Sum bokført verdi pantsatte eiendeler	6 694 967	6 963 556

