



ÅRSREGNSKAPET FOR REGNSKAPSÅRET 2024 - GENERELL INFORMASJON

Enheten

Organisasjonsnummer: 911 005 085
Organisasjonsform: Aksjeselskap
Foretaksnavn: CASTROL NORWAY AS
Forretningsadresse: Tjuvholmen allé 3
0252 OSLO

Regnskapsår

Årsregnskapets periode: 01.01.2024 - 31.12.2024

Konsern

Morselskap i konsern: Nei

Regnskapsregler

Regler for små foretak benyttet: Ja
Benyttet ved utarbeidelsen av årsregnskapet til selskapet: Regnskapslovens alminnelige regler

Årsregnskapet fastsatt av kompetent organ

Bekreftet av representant for selskapet: Zsolt Zettler
Dato for fastsettelse av årsregnskapet: 18.06.2025

Grunnlag for avgivelse

År 2024: Årsregnskapet er elektronisk innlevert
År 2023: Tall er hentet fra elektronisk innlevert årsregnskap fra 2024

Det er ikke krav til at årsregnskapet m.v. som sendes til Regnskapsregisteret er undertegnet. Kontrollen på at dette er utført ligger hos revisor/enhetens øverste organ. Sikkerheten ivaretas ved at innsender har rolle/rettighet for innsending av årsregnskapet via Altinn, og ved at det bekreftes at årsregnskapet er fastsatt av kompetent organ.

Brønnøysundregistrene, 27.06.2025



Resultatregnskap

Beløp i: NOK	Note	2024	2023
RESULTATREGNSKAP			
Inntekter			
Salgsinntekter / Sales revenues	2, 13	285 282 718	269 153 520
Annen driftsinntekt / Other operating revenues	2, 13	15 980 062	16 154 203
Sum inntekter		301 262 781	285 307 722
Kostnader			
Varekostnad / Cost of sales		176 512 490	180 945 216
Lønnskostnader / Payroll expenses	3, 4	19 948 909	20 283 844
Avskrivninger / Depreciation	5, 6	293 848	470 620
Nedskrivning av varige driftsmidler og immaterielle eiendeler	5, 6		
Annen driftskostnad / Other operating expenses	7, 13	83 035 189	66 393 835
Sum kostnader	7	279 790 437	268 093 515
Driftsresultat		21 472 344	17 214 207
Finansinntekter og finanskostnader			
Annen renteinntekt	8, 13	9 381 186	6 992 405
Finansinntekter / Financial income	8	6 826 599	5 547 099
Sum finansinntekter		16 207 784	12 539 504
Annen rentekostnad	8		
Finanskostnader / Financial expenses	8	5 943 389	7 749 306
Sum finanskostnader		5 943 389	7 749 306
Netto finans		10 264 395	4 790 198
Resultat før skattekostnad		31 736 739	22 004 405
Skattekostnad på resultat / Taxation	9	7 070 046	5 007 665
Årsresultat	10	24 666 693	16 996 740
Årsresultat etter minoritetsinteresser		24 666 693	16 996 740
Totalresultat		24 666 693	16 996 740



Resultatregnskap

Beløp i: NOK	Note	2024	2023
Overføringer og disponeringer			
Ordinært utbytte	10		109 000 000
Avsatt til annen egenkapital/ To retained earnings	10	24 666 693	
Overført fra annen egenkapital / Transferred from other equity	10		-92 003 260
Sum overføringer og disponeringer		24 666 693	16 996 740



Balanse

Beløp i: NOK	Note	2024	2023
BALANSE - EIENDELER			
Anleggsmidler			
Immaterielle eiendeler			
Utvikling	5, 6		
Immaterielle eiendeler / Intangible assets	5	144 078	412 750
Utsatt skattefordel	9	689 476	777 360
Goodwill	5, 6		
Sum immaterielle eiendeler		833 554	1 190 110
Varige driftsmidler			
Driftsløsøre og inventar / Operating equipment	6	54 012	49 090
Sum varige driftsmidler		54 012	49 090
Finansielle anleggsmidler			
Lån til foretak i samme konsern	12, 13		
Lån til tilknyttet selskap og felles kontrollert virksomhet	13		
Sum anleggsmidler		887 566	1 239 200
Omløpsmidler			
Varer			
Sum varer	11	21 732 716	21 615 365
Fordringer			
Kundefordringer / Trade receivables	12	45 353 539	43 329 113
Andre fordringer / Other receivables and prepayments	12	1 106 624	4 207 447
Konsernfordringer	12, 14	51 002 823	128 829 374
Sum fordringer		97 462 986	176 365 933
Bankinnskudd, kontanter og lignende			
Betalingsmidler / Cash and cash equivalents	14	40 667 222	63 953 478
Sum bankinnskudd, kontanter og lignende		40 667 222	63 953 478
Sum omløpsmidler		159 862 924	261 934 776
SUM EIENDELER		160 750 490	263 173 976



Balanse

Beløp i: NOK	Note	2024	2023
BALANSE - EGENKAPITAL OG GJELD			
Egenkapital			
Innskutt egenkapital			
Aksjekapital / Share capital	10, 15	3 335 000	3 335 000
Overkurs	10	7 096 588	7 096 588
Annen innskutt egenkapital	10	11 373 864	11 373 864
Sum innskutt egenkapital		21 805 452	21 805 452
Opptjent egenkapital			
Fond for vurderingsforskjeller	10		
Annen egenkapital / Retained earnings	10	97 852 964	73 186 271
Udekket tap	10		
Sum opptjent egenkapital		97 852 964	73 186 271
Sum egenkapital		119 658 416	94 991 723
Gjeld			
Langsiktig gjeld			
Pensjonsforpliktelser	4		
Utsatt skatt	9		
Annen langsiktig gjeld			
Sum langsiktig gjeld		0	0
Kortsiktig gjeld			
Leverandørgjeld	12	10 646 051	30 569 309
Betalbar skatt / Tax payable	9	6 982 162	4 810 900
Skyldig offentlige avgifter / Public duties payable		5 141 402	6 084 390
Utbytte	10		109 000 000
Annen kortsiktig gjeld / Other current liabilities	12	18 322 459	17 717 655
Sum kortsiktig gjeld		41 092 074	168 182 253
Sum gjeld		41 092 074	168 182 253
SUM EGENKAPITAL OG GJELD		160 750 490	263 173 976



Balanse

Beløp i: NOK	Note	2024	2023
---------------------	-------------	-------------	-------------



Brønnøysundregistrene

ÅRSREGNSKAP FOR REGNSKAPSÅRET 2024 - GENERELL INFORMASJON

Journalnummer: 2025 569049

Enheten

Organisasjonsnummer: 911 005 085
Organisasjonsform: Aksjeselskap
Foretaksnavn: CASTROL NORWAY AS
Forretningsadresse: Tjuvholmen allé 3
0252 OSLO

Regnskapsår

Årsregnskapets periode: 01.01.2024 - 31.12.2024

Konsern

Morselskap i konsern: Nei

Regnskapsregler

Regler for små foretak benyttet: Ja
Benyttet ved utarbeidelsen av
årsregnskapet til selskapet: Regnskapslovens alminnelige regler

Årsregnskapet fastsatt av kompetent organ

Bekreftet av representant for selskapet: Zsolt Zettler
Dato for fastsettelse av årsregnskapet: 18.06.2025

Grunnlag for avgivelse

År 2024: Årsregnskap er elektronisk innlevert.
År 2023: Tall er hentet fra elektronisk innlevert årsregnskap fra 2024.

Det er ikke krav til at årsregnskapet m.v. som sendes til Regnskapsregisteret er undertegnet. Kontrollen på at dette er utført ligger hos revisor/enhetens øverste organ. Sikkerheten ivaretas ved at innsender har rolle/rettighet for innsending av årsregnskapet via Altinn, og ved at det bekreftes at årsregnskapet er fastsatt av kompetent organ.

Brønnøysundregistrene, 26.06.2025



Organisasjonsnr: 911 005 085
CASTROL NORWAY AS

RESULTATREGNSKAP

Beløp i: NOK	Note	2024	2023
RESULTATREGNSKAP			
Inntekter			
Salgsinntekter / Sales revenues	2, 13	285 282 718	269 153 520
Annen driftsinntekt / Other operating revenues	2, 13	15 980 062	16 154 203
Sum inntekter		301 262 781	285 307 722
Kostnader			
Varekostnad / Cost of sales		176 512 490	180 945 216
Lønnskostnader / Payroll expenses	3, 4	19 948 909	20 283 844
Avskrivninger / Depreciation	5, 6	293 848	470 620
Nedskrivning av varige driftsmidler og immaterielle eiendeler	5, 6		
Annen driftskostnad / Other operating expenses	7, 13	83 035 189	66 393 835
Sum kostnader	7	279 790 437	268 093 515
Driftsresultat		21 472 344	17 214 207
Finansinntekter og finanskostnader			
Annen renteinntekt	8, 13	9 381 186	6 992 405
Finansinntekter / Financial income	8	6 826 599	5 547 099
Sum finansinntekter		16 207 784	12 539 504
Annen rentekostnad	8		
Finanskostnader / Financial expenses	8	5 943 389	7 749 306
Sum finanskostnader		5 943 389	7 749 306
Netto finans		10 264 395	4 790 198
Resultat før skattekostnad		31 736 739	22 004 405
Skattekostnad på resultat / Taxation	9	7 070 046	5 007 665
Årsresultat	10	24 666 693	16 996 740
Årsresultat etter minoritetsinteresser		24 666 693	16 996 740
Totalresultat		24 666 693	16 996 740
Overføringer og disponeringer			



Ordinært utbytte	10		109 000 000
Avsatt til annen egenkapital/ To retained earnings	10	24 666 693	
Overført fra annen egenkapital / Transferred from other equity	10		-92 003 260
Sum overføringer og disponeringer		24 666 693	16 996 740



Organisasjonsnr: 911 005 085
CASTROL NORWAY AS

BALANSE

Beløp i: NOK	Note	2024	2023
BALANSE - EIENDELER			
Anleggsmidler			
Immaterielle eiendeler			
Utvikling	5, 6		
Immaterielle eiendeler / Intangible assets	5	144 078	412 750
Utsatt skattefordel	9	689 476	777 360
Goodwill	5, 6		
Sum immaterielle eiendeler		833 554	1 190 110
Varige driftsmidler			
Driftsløsøre og inventar / Operating equipment	6	54 012	49 090
Sum varige driftsmidler		54 012	49 090
Finansielle anleggsmidler			
Lån til foretak i samme konsern	12, 13		
Lån til tilknyttet selskap og felles kontrollert virksomhet	13		
Sum anleggsmidler		887 566	1 239 200
Omløpsmidler			
Varer			
Sum varer	11	21 732 716	21 615 365
Fordringer			
Kundefordringer / Trade receivables	12	45 353 539	43 329 113
Andre fordringer / Other receivables and prepayments	12	1 106 624	4 207 447
Konsernfordringer	12, 14	51 002 823	128 829 374
Sum fordringer		97 462 986	176 365 933
Bankinnskudd, kontanter og lignende			
Betalingsmidler / Cash and cash equivalents	14	40 667 222	63 953 478
Sum bankinnskudd, kontanter og lignende		40 667 222	63 953 478
Sum omløpsmidler		159 862 924	261 934 776
SUM EIENDELER		160 750 490	263 173 976
BALANSE - EGENKAPITAL OG GJELD			



Egenkapital			
Innskutt egenkapital			
Aksjekapital / Share capital			
	10, 15	3 335 000	3 335 000
Overkurs	10	7 096 588	7 096 588
Annen innskutt egenkapital	10	11 373 864	11 373 864
Sum innskutt egenkapital		21 805 452	21 805 452
Opptjent egenkapital			
Fond for vurderingsforskjeller	10		
Annen egenkapital / Retained earnings	10	97 852 964	73 186 271
Udekket tap	10		
Sum opptjent egenkapital		97 852 964	73 186 271
Sum egenkapital		119 658 416	94 991 723
Gjeld			
Langsiktig gjeld			
Pensjonsforpliktelser	4		
Utsatt skatt	9		
Annen langsiktig gjeld			
Sum langsiktig gjeld		0	0
Kortsiktig gjeld			
Leverandørgjeld	12	10 646 051	30 569 309
Betalbar skatt / Tax payable	9	6 982 162	4 810 900
Skyldig offentlige avgifter / Public duties payable		5 141 402	6 084 390
Utbytte	10		109 000 000
Annen kortsiktig gjeld / Other current liabilities	12	18 322 459	17 717 655
Sum kortsiktig gjeld		41 092 074	168 182 253
Sum gjeld		41 092 074	168 182 253
SUM EGENKAPITAL OG GJELD		160 750 490	263 173 976



Organisasjonsnr: 911 005 085
CASTROL NORWAY AS

NOTEOPPLYSNINGER - SELSKAP - alle poster oppgitt i hele tall

Note

Antall årsverk i regnskapsåret
14.00

<u>Sum</u>	<u>Beløp</u>
------------	--------------

<u>Balanseført verdi 31.12.</u>	<u>Varige driftsmidler</u>	<u>Immaterielle eiend.</u>
---------------------------------	----------------------------	----------------------------

Konsernregnskap

Morselskapet sitt navn

Forretningskontor for morselskapet

Begrunnelse for at datterselskap er utelatt fra konsolideringen

<u>Samlet beløp - tilknyttet selskap</u>	<u>Årets</u>	<u>Fjorårets</u>
--	--------------	------------------

<u>Samlet beløp - foretak i samme konsern</u>	<u>Årets</u>	<u>Fjorårets</u>
---	--------------	------------------

<u>Samlet beløp - foretak i samme konsern</u>	<u>Årets</u>	<u>Fjorårets</u>
---	--------------	------------------

<u>Samlet beløp - felles kontrollert virksomhet</u>	<u>Årets</u>	<u>Fjorårets</u>
---	--------------	------------------

<u>Pantstillelse</u>	<u>Beløp</u>
----------------------	--------------

<u>Beholdning av egne aksjer</u>	<u>Antall</u>	<u>Pålydende</u>	<u>Andel av aksjek.</u>
----------------------------------	---------------	------------------	-------------------------



DocuSign Envelope ID: 330931AA-4C8C-47AB-95E1-6F06AB3C89C0

Årsberetning 2024

Castrol Norway AS

Castrol Norway AS er lokalisert på Tjuvholmen i Oslo. Selskapet markedsfører og selger smøremidler til bruk i motorer og maskiner innen bil-, marine- og offshoresektoren.

Styret mener at det fremlagte resultatregnskapet og balansen med noter gir et rettviseende bilde av selskapets drift i 2024 og den økonomiske stillingen ved årets slutt. Styret forsikrer at regnskapet er utarbeidet på konsernbasis, og at denne forutsetningen er sann.

Det har ikke vært noen hendelser etter balansedagen som kan svekke regnskapets troverdighet.

En økning i markedsaktiviteter, spesielt innen offshoresegmentet, sammen med økt salgsaktivitet gjennom 2024, har påvirket selskapets nettoomsättning positivt. Selskapet har vært i stand til å vinne markedsandeler. Ved å også være forsiktig med utgifter, samt å implementere effektivitetsprogrammer er avkastningen positiv sammenlignet med fjoråret.

Utsiktene for den kommende perioden ser stabile ut, med god aktivitet i alle våre kritiske segmenter innen Marine & Energy, mens det ser relativt stabilt ut på bilsiden. Det iverksettes ytterligere effektiviseringer i 2025, noe som vil gjøre det mulig for selskapet å levere i henhold til plan.

Den nåværende geopolitiske situasjonen skaper betydelige forstyrrelser i det globale marinemarkedet. Handelskriger og høye tollsatser er generelt sett ikke bra for vår virksomhet. Dette fører til endringer i handelsmønstre og fartøybevegelser.

Dette har en dominoeffekt på vår globale forsyningskjede, og fører til flytting av varer til nye steder og lager fra forskjellige fabrikker og blandingsanlegg.

Vår logistikkavdeling har jobbet, og jobber fortsatt, hardt for å redusere disse forstyrrelsene for vår forretning.

I forbindelse med ovennevnte har styret vurdert selskapets utsikter over en periode på minst 12 måneder etter at rapporteringsperioden er avsluttet.

Med tanke på selskapets nåværende situasjon har styret en rimelig forventning om at selskapet vil være i stand til å fortsette driften og oppfylle sine forpliktelser etter hvert som de forfaller i løpet av minst de neste 12 månedene.

Selskapet er kontinuerlig eksponert for kreditt-, rente- og markedsrisiko som en del av sin ordinære virksomhet. Styret og ledelsen i selskapet har et kontinuerlig søkelys på å sikre et akseptabelt risikonivå.

Nye kunder kredittvurderes alltid, noe som bidrar til svært lave avskrivninger knyttet til uteblivende betalinger fra kunder.

Renterisikoen er hovedsakelig knyttet til overskuddslikviditet. Selskapet foretar ingen spesifikke sikringer mot valutarisiko, da mesteparten av selskapets risiko er knyttet til valutatransaksjoner med tilknyttede selskaper. Valutarisiko vurderes deretter i den samlede valutasikringen til BP-gruppen.



DocuSign Envelope ID: 330931AA-4C8C-47AB-95E1-6F06AB3C89C0

Håndtering av olje medfører risiko for oljesøl på land og i vann. For å redusere denne risikoen er all håndtering av olje strengt regulert og kontrollert gjennom myndigheter og avtaler med underleverandører. Videre utføres det regelmessige inspeksjoner hos våre leverandører for å sikre at helse- og sikkerhetsreglene følges.

Ved leveranser til skip brukes en «sjekkliste før levering» for å sikre at alle involverte tar ansvar og forstår HMS-prosedurene i forbindelse med levering av kjemikalier.

I forbindelse med salg av kjemikalier rapporterer selskapet salg av alle produkter som krever obligatorisk deklarasjon til produktregisteret.

Styret mener at arbeidsmiljøet i selskapet er tilfredsstillende og at fokuset på helse, miljø og sikkerhet er godt. Selskapets aktiviteter og produkter er i samsvar med norsk lovgivning.

Selskapet opererer innenfor BPs rammeverk for like muligheter mellom kjønnene samt mangfold og inkludering. Dette er en viktig del av vår kultur og vår virksomhet; fordi vi mener det er verdifullt.

Vår ambisjon er å tiltrekke, motivere, utvikle og beholde de beste talentene fra mangfoldet verden tilbyr.

Aksjene i selskapet eies 100 % av Castrol Ltd, England, som ble kjøpt opp av BP plc, England i år 2000.


Castrol Norway AS respekterer grunnleggende menneskerettigheter og anstendige arbeidsforhold i forbindelse med produksjon av varer og levering av tjenester.

Castrol Norways erklæring om åpenhetsloven kan lastes ned på <https://www.bp.com/en/global/corporate/what-we-do/bp-worldwide/bp-in-norway.html>

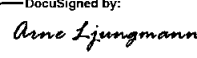
Denne loven vil sikre offentligheten tilgang til informasjon om hvordan vi håndterer negative konsekvenser for grunnleggende menneskerettigheter og anstendige arbeidsforhold.

Her finner du også BPs menneskerettighetspolicy og bærekraftsrapport, som også gjelder for Castrol Norway AS.

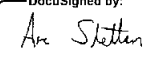
Oslo, 18.06.2025

DocuSigned by:

179882DF746D492...

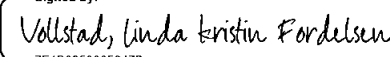
Pål SørDAL
(Managing Director and Board Member)

DocuSigned by:

9F4309C930E141A...

Arne Georg Ljungmann
(Chairman of the Board)

DocuSigned by:

F1B2E7E2E08840F...

Are Martin Skår Sletten
(Board Member, employee rep.)

Signed by:

7E1B3063065247B...

Linda Kristin F. Vollstad
(Board Member)



DocuSign Envelope ID: 330931AA-4C8C-47AB-95E1-6F06AB3C89C0

ANNUAL REPORT 2024

Castrol Norway AS

Castrol Norway AS is based at Tjuvholmen, Oslo. The company is marketing and selling lubricants for use in engines and machinery in automotive, marine, and offshore sectors.

The Board is of the opinion that the presented Income Statement and Balance Sheet with included notes give a true and fair view of the company's operations during 2024 and the financial position at the year-end. The Board assures that the financial statements have been prepared on the going corporation basis, and that this assumption is true.

There are no post balance sheet events, which could compromise the credibility of the financial statements.

An increase in market activities, especially in the offshore segment, together with increased sales activities throughout 2024, has affected our company's net sales positively. The company has been able to gain market share, and further by being conservative on spending and implementing efficiency-programs, the return on sales is positive vs last year.

The outlook for the coming period looks relatively stable, with good activities in all our critical segments within Marine & Energy, while it looks relatively steady on the Auto side.

There are further efficiencies being implemented in 2025, which will enable the company to deliver according to its plan.

The current geo-political situation is creating significant disruptions in the global marine market. Trade wars and heavy tariffs are in general not great for our business, leading to different trading patterns and vessel movements. This has a knock-on effect on our global supply chain, moving our goods around to different locations and warehouses from different plants and blending facilities. Our GSC has been, and still is, working hard to mitigate these interruptions.

In relation to the above, the directors have assessed the prospects of the company over a period of at least 12 months after the reporting period ends. Considering the company's current position, the directors have a reasonable expectation that the company will be able to continue in operation and meet its liabilities as they fall due over at least the next 12 months.

The company is continuously exposed to credit, interest, and market risks as part of its ordinary business. The Board and the management of the company have a continuous focus on ensuring an acceptable level of risk. New customers are credit assessed before any sales are made. The interest rate risk is mainly related to surplus liquidity. The company makes no specific hedges against currency risk, as most of the company's risk is related to currency transactions with affiliates. Currency risk is then considered in the overall currency hedging of the BP group.

Handling of oil entails a risk of oil spills on land and in water. To reduce that risk, all handling of oil is strictly regulated and controlled through agreements with contractors. Furthermore, regular inspections are carried out at various locations where business activities take place to ensure that health and safety policies are followed. When deliveries to ships are made, a "pre-delivery checklist" is used to ensure that everyone takes responsibility and understands the procedures in connection with the supply of oil to customer.

In connection with the sale of chemicals, the company reports sales of all products that require mandatory declaration to the product register.



DocuSign Envelope ID: 330931AA-4C8C-47AB-95E1-6F06AB3C89C0

The Board is of the opinion that the working environment in the company is satisfactory and that the focus on health, environment and safety is good. Activities and products of the company are compliant with the Norwegian legislation.


The company operates within the BP framework of equal opportunities between genders as well as diversity and inclusion. This is a vital part of our culture and our business; we believe it adds value. Our ambition is to attract, motivate, develop and retain the best talent from the diversity the world offers. It is the basis of a common language and framework, which helps businesses and individuals organize their activity. It helps us all work towards the same goals.

The shares in the company are 100% owned by Castrol Ltd, England, which was acquired by BP plc, England in the year 2000.

Castrol Norway AS respect fundamental human rights and decent working conditions in connection with the production of goods and in the provision of services. Castrol Norway's transparency act statement can be downloaded on <https://www.bp.com/en/global/corporate/what-we-do/bp-worldwide/bp-in-norway.html>

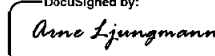
This act will ensure public access to information regarding how the entity addresses adverse impacts on fundamental human rights and decent working conditions. Here you can find BP's Human right policy and sustainability report as well, which also are applicable for Castrol Norway AS.

Oslo, 18.06.2025

DocuSigned by:

179662DF746D49Z...


Pål Sjørdal

(Managing Director and Board Member)

DocuSigned by:

9F4383C930E141A...

Arne Georg Ljungmann

(Chairman of the Board)

DocuSigned by:

F1B2E7E2E08840F...

Are Martin Skår Sletten

(Board Member, employee rep.)

Signed by:

7E1B3953965247B...

Linda Kristin F. Vollstad

(Board Member)



DocuSign Envelope ID: 330931AA-4C8C-47AB-95E1-6F06AB3C89C0

Årsregnskap / Annual accounts 2024 Castrol Norway AS

Resultatregnskap / Income Statement
Balance / Balance Sheet
Kontantstrømoppstilling / Cash Flow
Noter / Notes

Org.nr.: 911 005 085



DocuSign Envelope ID: 330931AA-4C8C-47AB-95E1-6F06AB3C89C0

Resultatregnskap 01.01-31.12 / Income statement 01.01-31.12

Castrol Norway AS

Driftsinntekter / Revenues	Note	2024	2023
Salgsinntekter / Sales revenues	2, 13	285 282 718	269 153 520
Annen driftsinntekt / Other operating revenues	2, 13	15 980 062	16 154 203
Sum driftsinntekter / Total operating revenues		301 262 781	285 307 722
Driftskostnader / Operating expenses			
Varekostnad / Cost of sales		176 512 490	180 945 216
Lønnskostnader / Payroll expenses	3, 4	19 948 909	20 283 844
Avskrivninger / Depreciation	5, 6	293 848	470 620
Annen driftskostnad / Other operating expenses	7, 13	83 035 189	66 393 835
Sum driftskostnader / Total operating expenses	7	279 790 437	268 093 515
Driftsresultat / Profit before financial items and tax		21 472 344	17 214 207
Finansinntekter og -kostnader / Financial income and expenses			
Renteinntekter / Interest income	8, 13	9 381 186	6 992 405
Finansinntekter / Financial income	8	6 826 599	5 547 099
Finanskostnader / Financial expenses	8	5 943 389	7 749 306
Netto finansposter / Net financial items		10 264 395	4 790 198
Resultat før skattekostnad / Profit before tax		31 736 739	22 004 405
Skattekostnad på resultat / Taxation	9	7 070 046	5 007 665
Årsresultat / Net profit for the year		24 666 693	16 996 740
Årsresultat/ Net profit for the year	10	24 666 693	16 996 740
Overføringer			
Avsatt til utbytte / Allocated for dividend	10	0	109 000 000
Avsatt til annen egenkapital/ To retained earnings	10	24 666 693	0
Overført fra annen egenkapital / Transferred from other equity	10	0	92 003 260
Sum overføringer		24 666 693	16 996 740

Castrol Norway AS

Side 2



DocuSign Envelope ID: 330931AA-4C8C-47AB-95E1-6F06AB3C89C0

Balance per 31.12 / Balance sheet as of 31.12

Castrol Norway AS

Eiendeler / Assets	Note	2024	2023
Immaterielle eiendeler / Intangibles			
Immaterielle eiendeler / Intangible assets	5	144 078	412 750
Utsatt skattefordel / Deferred tax asset	9	689 476	777 360
Sum immaterielle eiendeler / Total intangibles		833 554	1 190 110
Anleggsmidler / Fixed assets			
Driftsløsøre og inventar / Operating equipment	6	54 012	49 090
Sum varige driftsmidler / Total tangible assets		54 012	49 090
Sum anleggsmidler / Total fixed assets		887 566	1 239 200
Omløpsmidler / Current assets			
Varer / Inventories	11	21 732 716	21 615 365
Fordringer / Receivables			
Kundefordringer / Trade receivables	12	45 353 539	43 329 113
Andre fordringer / Other receivables and prepayments	12	1 106 624	4 207 447
Konsernfordringer/ Corporate receivables	12, 14	51 002 823	128 829 374
Sum fordringer / Total receivables		97 462 986	176 365 933
Betalingsmidler / Cash and cash equivalents	14	40 667 222	63 953 478
Sum omløpsmidler / Total current assets		159 862 924	261 934 776
Sum eiendeler / Total assets		160 750 490	263 173 976

Castrol Norway AS

Side 3



DocuSign Envelope ID: 330931AA-4C8C-47AB-95E1-6F06AB3C89C0

Balanse per 31.12 / Balance sheet as of 31.12

Castrol Norway AS

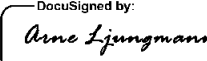
Egenkapital og gjeld / Equity and liabilities	Note	2024	2023
Egenkapital / Equity			
Innskutt egenkapital / Paid-in capital			
Aksjekapital / Share capital	10, 15	3 335 000	3 335 000
Overkurs / Share capital reserve	10	7 096 588	7 096 588
Annen innskutt egenkapital / Other paid-in capital	10	11 373 864	11 373 864
Sum innskutt egenkapital / Total paid-in capital		21 805 452	21 805 452
Opptjent egenkapital / Retained earnings			
Annen egenkapital / Retained earnings	10	97 852 964	73 186 271
Sum opptjent egenkapital / Total retained earnings		97 852 964	73 186 271
Sum egenkapital / Total equity		119 658 416	94 991 723
Gjeld / Liabilities			
Kortsiktig gjeld / Current liabilities			
Leverandørgjeld / Trade accounts payable	12	10 646 051	30 569 309
Betalbar skatt / Tax payable	9	6 982 162	4 810 900
Skyldig offentlige avgifter / Public duties payable		5 141 402	6 084 390
Utbytte / Dividend	10	0	109 000 000
Annen kortsiktig gjeld / Other current liabilities	12	18 322 459	17 717 655
Sum kortsiktig gjeld / Total current liabilities		41 092 074	168 182 253
Sum gjeld / Total liabilities		41 092 074	168 182 253
Sum egenkapital og gjeld / Total equity and liabilities		160 750 490	263 173 976


18.06.2025

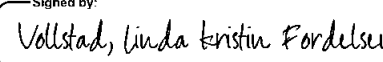
Styret i Castrol Norway AS

DocuSigned by:

1796820DE746D492
Pål Sørdal
styremedlem/daglig leder

DocuSigned by:

9F4283C928E444A
Arne Georg Ljungmann
styreleder

DocuSigned by:

F102E7E9E89040F
Are Martin Skår Sletten
styremedlem

Signed by:

7F4B3953965247B
Linda Kristin Fordelsen Vollstad
styremedlem

Castrol Norway AS

Side 4



DocuSign Envelope ID: 330931AA-4C8C-47AB-95E1-6F06AB3C89C0

Kontantstrømoppstilling / Cash flow statement

Castrol Norway AS

	2024	2023
Kontantstrømmer fra operasjonelle aktiviteter / Cash flow from operations		
Resultat før skattekostnad / Profit before income taxes	31 736 739	22 004 405
Periodens betalte skatt / Taxes paid in the period	-4 810 900	-4 230 597
Avskrivninger / Depreciation	293 848	470 620
Endring i varelager / Change in inventory	-117 351	-2 177 688
Endring i kundefordringer / Change in trade debtors	-2 024 426	-3 322 189
Endring i vareleverandørgjeld / Change in trade creditors	-19 923 258	2 289 417
Endring i andre tidsavgrensingsposter / Change in other provisions	2 762 639	-4 257 116
Netto kontantstrøm fra operasjonelle aktiviteter / Net cash flow from operations	7 917 291	10 776 852
Kontantstrøm fra investeringsaktiviteter / Cash flow from investments		
Utbetalinger ved kjøp av varige driftsmidler / Purchase of fixed assets	-30 098	-54 617
Innbetalinger på lånefordring konsern (korts./langs.) / Payments on loan group receivables	77 826 551	22 812 845
Netto kontantstrøm fra investeringsaktiviteter / Net cash flow from investments	77 796 453	22 758 228
Kontantstrømmer fra finansieringsaktiviteter / Cash flow from financing		
Utbetalinger av utbytte / Payment of dividend	-109 000 000	0
Netto kontantstrømmer fra finansieringsaktiviteter / Net cash flow from financing	-109 000 000	0
Netto kontantstrøm for perioden / Net cash flow for the period	-23 286 256	33 535 080
Kontanter og kontantekvivalenter ved periodens begynnelse / Cash and cash equivalents at the beginning of the period	63 953 478	30 418 397
Kontanter og kontantekvivalenter ved periodens slutt / Cash and cash equivalents at the end of the period	40 667 222	63 953 477
Denne består av: / This contains of:		
Bankinnskudd m.v. / Bank deposit etc.	40 667 222	63 953 478

09.05.2025/18:40



DocuSign Envelope ID: 330931AA-4C8C-47AB-95E1-6F06AB3C89C0

Regnskapsprinsipper / Accounting policies

Årsregnskapet er satt opp i samsvar med regnskapslovens bestemmelser og god regnskapsskikk.

The financial statements are prepared in accordance with the Norwegian Accounting Act and Norwegian generally accepted accounting principles.

Valuta / Currency

Pengeposter i utenlandsk valuta er vurdert etter kursen ved regnskapsårets slutt. Transaksjoner i utenlandsk valuta omregnes til kursen på transaksjonstidpunktet. Valutakursendringer resultatføres løpende i regnskapsperioden under finansinntekter/finanskostnader.

Monetary balances in foreign currencies are valued at the exchange rate ruling at the closing balance sheet date. Transactions in foreign currency are translated at the rate applicable on the transaction date. Changes to the exchange rates are recognised in the income statement as financial income/expenses as they occur during the accounting period.

Salgsinntekter / Sales revenue

Inntektsføring ved salg av varer og tjenester skjer på leveringstidpunktet. Levering av varer er normalt FOB.

The sale of goods and services is recognised as revenue at the time of delivery of the goods. The delivery of goods is normally FOB.

Skatt / Tax

Skattekostnaden i resultatregnskapet omfatter både periodens betalbare skatt og endring i utsatt skatt. Utsatt skatt er beregnet med 22% på grunnlag av de midlertidige forskjeller som eksisterer mellom regnskapsmessige og skattemessige verdier, samt ligningsmessig underskudd til fremføring ved utgangen av regnskapsåret. Skatteøkende og skattereduserende midlertidige forskjeller som reverserer eller kan reverseres i samme periode er utlignet og nettoført.

The tax expense in the profit and loss account includes the tax on the ordinary result for the period as well as the change in deferred taxes. Deferred tax is calculated with 22 % on the temporary differences between the recorded and tax values, as well as on any tax loss carry-forwards at the balance sheet closing date. Any temporary differences increasing or reducing tax that will, or may, reverse in the same period are netted. Deferred tax on excess values in connection with the acquisition of subsidiaries is not netted.

Klassifisering av balanseposter / Classification of balance sheet items

Omløpsmidler og kortsiktig gjeld omfatter poster som forfaller til betaling innen ett år samt poster som knytter seg til varekretsløpet. Øvrige poster er klassifisert som anleggsmiddel/langsiktig gjeld. Omløpsmidler vurderes til laveste av anskaffelseskost og virkelig verdi. Kortsiktig gjeld balanseføres til nominelt beløp på etableringstidspunktet. Anleggsmidler vurderes til anskaffelseskost, men nedskrives til virkelig verdi dersom verdifallet ikke forventes å være forbigående. Langsiktig gjeld balanseføres til nominelt beløp på etableringstidspunktet.

Current assets and liabilities include balances due within one year and items connected with the cycle of stocks. All other balances are classified as fixed assets/long-term debt. Current assets are valued at the lower of cost and net realisable value. Short-term debt is stated at the historical nominal balance. Fixed assets are valued at cost, but written down to realisable value if the decline in value is expected to be permanent. Long-term debt is disclosed at the historical nominal value.

Varige driftsmidler / Fixed assets

Varige driftsmidler balanseføres og avskrives over driftsmidlets levetid dersom de har levetid over 3 år og har en kostpris som overstiger kr. 30,000. Direkte vedlikehold av driftsmidler kostnadsføres løpende under driftskostnader, mens påkostninger eller forbedringer tillegges driftsmidlets kostpris og avskrives i takt med driftsmidlet.

Fixed assets are valued at cost and depreciated over their economic life if the latter is more than three years and the costprice exceed NOK 30,000. Maintenance costs of assets are expensed, whereas improvements are capitalised and depreciated over the remaining economic life.



DocuSign Envelope ID: 330931AA-4C8C-47AB-95E1-6F06AB3C89C0

Varebeholdning / Stocks

Lager av innkjøpte varer verdsettes individuelt til vektet gjennomsnittspris. Bestemmelser for foreldelse av varer baseres på følgende kriterier. Varer eldre enn 18 måneder er avsatt med minst 75%, varer eldre enn 12 måneder er nedskrevet 50% mens varer mellom 6 og 12 måneder er nedskrevet 25%. Lagervolum som dekker mer enn 12 måneders omsetning er nedskrevet 50%.

Purchased goods are individually valued at weighted average cost. Provisions for obsolescence are made for stocks based on the following criterias. Stocks older than 18 months are provisioned at least by 75%, Stocks older than 12 months are written down 50% whereas stocks between 6 and 12 months are written down 25%. Stock volume covering more than 12 months turnover is 50% written down.

Fordringer / Accounts receivable

Kundefordringer og andre fordringer oppføres til pålydende etter fradrag for avsetning til forventet tap. Avsetning til tap gjøres på grunnlag av en individuell vurdering av de enkelte fordringene.

Trade accounts receivable and other debtors are stated at face value reduced by a provision for anticipated losses. The provision is made on the basis of individual evaluations of each customer. In addition, an unspecified provision is made for any losses anticipated for the remainder of the balances.

Pensjoner / Pension

Ved innskuddsplaner betaler selskapet innskudd til et forsikringselskap. Selskapet har ingen ytterligere betalingsforpliktelse etter at innskuddene er betalt. Innskuddene regnskapsføres som lønnskostnad. Eventuelle forskuddsbetalte innskudd balanseføres som eiendel (pensjonsmidler) i den grad innskuddet kan refunderes eller redusere framtidige innbetalinger

With a defined contribution plan the company pays contributions to an insurance company. After the contribution has been made the company has no further commitment to pay. The contribution is recognised as payroll expenses. Prepaid contributions are reflected as an asset (pension fund) to the degree the contribution can be refunded or will reduce future payments.

Kortsiktige plasseringer / Short-term investments

Kortsiktige plasseringer (aksjer og andeler vurdert som omløpsmidler) vurderes til laveste av anskaffelseskost og virkelig verdi på balansedagen. Mottatt utbytte og andre utdelinger fra selskapene inntektsføres som annen finansinntekt.

Short-term investments (shares and investments considered to be current) are valued at the lower of average cost and net realisable value at the closing date. Received dividends and other distributions from the companies are disclosed as other financial income.

Kontantstrømoppstilling

Kontantstrømoppstillingen er utarbeidet etter den indirekte metoden.

Cash flow statement is based on an indirect approach.



DocuSign Envelope ID: 330931AA-4C8C-47AB-95E1-6F06AB3C89C0

Note 2 Salgsinntekter / Sales revenue

Virksomhetsområde / Business areas

	2024	2023
Lubes	102 153 284	107 461 987
Marine	72 393 085	66 300 048
Offshore	103 837 512	93 293 554
Supply Chain	16 783 921	12 434 821
Provisjonsinntekter / Other income Marine	6 094 979	5 817 312
Sum / Total	301 262 781	285 307 722

All omsetning foruten kr. 6 094 979 i provisjonsinntekter er omsetning innenfor Norge i 2024. Tilsvarende for året 2023 var kr. 5 817 312.

All turnover except NOK 6 094 979 of Other Income Marine income is turnover within Norway in 2024. Comparing amount for year 2023 was NOK 5 817 312.

Note 3 Lønn, godtgjørelser mv. / Salary, expenses, allowances etc.

Lønnskostnader / Payroll expenses

	2024	2023
Lønninger / Salary expenses	14 619 776	15 625 411
Arbeidsgiveravgift / Employers' contribution	2 474 870	2 510 827
Pensjonskostnader / Pension costs	1 712 698	911 293
Andre ytelser / Other allowances	1 141 564	1 236 313
Sum	19 948 909	20 283 844

Sysselsatte årsverk / Average man years 14 14

Kvalifiserte ansatte får muligheten til å delta i BP sharematch program der aksjer i det konsoliderte BP-selskapet er matchet av bidrag til den ansatte.

Qualifying employees are given the option to participate in the BP sharematch program where shares of the consolidated BP Company are matched by the contribution of the employee.

Ytelser til ledende personer / Remuneration to executives

Daglig leder / Managing director

Lønn / Salary expenses	1 148 411
Pensjonsutgifter / Pension costs	114 416
Bonus* / Bonus*	381 123
Annen godtgjørelse / Other allowances	319 629
Sum	1 963 579

Ytelser til ledende personer / Remuneration to executives

Styret / Board of directors

Lønn / Salary expenses	1 544 974
Pensjonsutgifter / Pension costs	228 833
Bonus* / Bonus*	361 041
Annen godtgjørelse / Other allowances	548 267
Sum	2 683 115

*Bonusutbetalingen er kalkulert basert på de normale regler for BP-bonusprogrammet. Daglig leder deltar på linje med øvrige ansatte i selskapets ordinære bonus- og aksjeprogram.

Det er tegnet forsikring for medlemmer av hovedstyret og daglig leder med hensyn til deres potensielle ansvar overfor foretaket og tredjeparter og eventuelt forsikringsdekningen.

*The bonus payout is calculated based on the normal BP bonus program rules. Managing Director participates in line with other employees in the company's annual bonus and stock programs.

It has been taken out insurance for the members of the executive board and the general manager in respect of their potential liability to the enterprise and third parties and, if applicable, as to the insurance cover.



DocuSign Envelope ID: 330931AA-4C8C-47AB-95E1-6F06AB3C89C0

Revisor / Auditor	2024	2023
Honorar for revisjon av årsregnskapet / <i>Proposed audit fee</i>	776 180	652 960
Sum	776 180	652 960

Alle beløp er eks. mva.
All amounts are exclusive VAT.

Note 4 Pensjonskostnader og forpliktelser / Pension costs and obligation

Selskapet er pliktig til å ha tjenstepensjonsordning i henhold til lov om obligatorisk tjenstepensjon. Selskapets pensjonsordning tilfredsstiller kravene i denne lov.

Selskapet gikk fra 1. januar 2018 over fra ytelsesordning til innskuddsordning.

*The company is required to have an occupational pension scheme in accordance with the Norwegian law on required occupational pension.
The company's pension scheme meets the requirements of that law.*

Effective from 1 Jan 2018 the company changed from defined benefit scheme to defined contribution scheme.

Note 5 Immaterielle eiendeler / Intangible assets

	2024	2023
	ERP-systemer	ERP-systemer
Anskaffelseskost 01.01.2024	7 399 805	7 399 805
Tilgang	0	0
Avgang	0	0
Anskaffelseskost 31.12.2024	7 399 805	7 399 805
Akkumulerte avskrivninger	7 255 727	6 987 055
Bokført verdi per 31.12.2024	144 078	412 750
Årets avskrivninger	268 672	429 787
Forventet økonomisk levetid	10 år	10 år
Avskrivningsplan	Lineær	Lineær

	2024	2023
	ERP-systemes	ERP-systemes
Acquisition cost 01.01.2024	7 399 805	7 399 805
Additions	0	0
Disposals	0	0
Acquisition cost 31.12.2024	7 399 805	7 399 805
Accum. depreciation	7 255 727	6 987 055
Book value 31.12.2024	144 078	412 750
Depreciations	268 672	429 787
Financial lifetime	10 år	10 år
Depreciation plan	Linear	Linear



DocuSign Envelope ID: 330931AA-4C8C-47AB-95E1-6F06AB3C89C0

Note 6 Varige driftsmidler / Fixed assets

	2024	2023
	Driftsløsøre, inventar og kontormaskiner	Driftsløsøre, inventar og kontormaskiner
Anskaffelseskost 01.01.2024	258 319	203 702
Tilgang	30 098	54 617
Avgang	0	0
Justering	-45 894	
Anskaffelseskost 31.12.2024	242 523	258 319
Akkumulerte avskrivninger	188 511	209 229
Bokført verdi per 31.12.2024	54 012	49 090

Årets avskrivninger	25 177	40 834
Forventet økonomisk levetid	3-10 år	3-10 år
Avskrivningsplan	Lineær	Lineær

	2024	2023
	Operating equipment, fixtures and fittings	Operating equipment, fixtures and fittings
Acquisition cost 01.01.2024	258 319	203 702
Additions	30 098	54 617
Disposals	0	0
Correction	-45 894	
Acquisition cost 31.12.2024	242 523	258 319
Accum. depreciations	188 511	209 229
Book value 31.12.2024	54 012	49 090

Depreciations	25 177	40 834
Financial lifetime	3-10 år	3-10 år
Depreciation plan	Lineær	Lineær

Forpliktelser / Liabilities

Husleiekontrakt for hovedkontor utgår den 31. desember 2025. Årlig leie var kr. 1 653 382 i 2024.

The contract for the main office expires 31 December 2025. The annual rent was NOK 1 653 382 in 2024.

Note 7 Annen driftskostnad / Other operating expenses

	2024	2023
Fraktkostnader / Freight costs	24 800 838	21 613 785
IT kostnader / IT cost	476 250	269 081
Kontorkostnader / Office costs	1 735 880	1 390 736
Markedsføringskostnader / marketing costs	108 939	220 429
Reisekostnader / Travel costs	1 668 960	1 640 472
Sentrale kostnader / Central charges	48 854 627	35 918 572
Andre kostnader / Other costs	5 389 695	5 340 759
Sum driftskostnader / Total operating expenses	83 035 189	66 393 834



DocuSign Envelope ID: 330931AA-4C8C-47AB-95E1-6F06AB3C89C0

Note 8 Finansposter / Financial items

	2024	2023
Finansinntekter / Financial income		
Renteinntekt konsern / Interest income Group	6 754 311	6 992 405
Annen renteinntekter / Other interest income	2 626 875	0
Valutagevinst / Exchange rate gain	6 826 599	5 536 114
Annen finansinntekt	0	10 985
Sum finansinntekter / Total finance income	16 207 784	12 539 504
Finanskostnader / Financial expenses	2024	2023
Valutatap / Exchange rate loss	5 943 389	7 749 306
Sum finanskostnader / Total finance expenses	5 943 389	7 749 306

Note 9 Skatt / Tax

Årets skattekostnad fremkommer slik / This year tax cost:

	2024	2023
Betalbar skatt på årets resultat / Tax payable	6 982 162	4 810 900
Endring utsatt skatt / Change in deferred tax	87 884	196 765
Sum skattekostnad / Tax cost	7 070 046	5 007 665
Effektiv skattesats i % / Effective tax rate in %	22,28 %	22,76 %

Betalbar skatt i årets skattekostnad fremkommer slik / Computation of taxes payable for the year

	2024	2023
Resultat før skattekostnad / Earning before tax	31 736 739	22 004 405
Permanente forskjeller / Permanent differences	399 832	757 710
Endring i midlertidige forskjeller / Changes in temporary differences	-399 473	-894 388
Grunnlag betalbar skatt / Taxable income	31 737 098	21 867 727
Betalbar skatt / Tax payable	6 982 162	4 810 900

Spesifikasjon av grunnlag for utsatt skatt / Specification of deferred tax

	2024	2023
Anleggsmidler / Non-current assets	-1 273 261	-1 497 638
Omløpsmidler / Current assets	-1 296 223	-1 312 020
Avsetninger / Provisions	-564 498	-723 796
Sum / Total deferred tax base	-3 133 982	-3 533 454
Utsatt skatt (fordeler -) / Deferred tax liability (asset-)	-689 476	-777 360



DocuSign Envelope ID: 330931AA-4C8C-47AB-95E1-6F06AB3C89C0

Note 10 Egenkapital / Equity

	Aksjekapital / Share capital	Overkurs / Share premium	Annen innskutt egenkapital / Other paid-in equity	Annen egenkapital / Retained earnings	Sum egenkapital / Total equity
Egenkapital 01.01.2024 / Equity 01.01.2024	3 335 000	7 096 588	11 373 864	73 186 271	94 991 723
Årets resultat / Net profit for the year	0	0	0	24 666 693	24 666 693
Egenkapital 31.12.2024 / Equity 31.12.2024	3 335 000	7 096 588	11 373 864	97 852 964	119 658 415

Note 11 Varer / Stocks

	2024	2023
Kost varelager / Cost inventory	23 000 449	22 927 385
Nedskrivning ukurans / Obsolete stock	-1 267 733	-1 312 020
Sum / Total	21 732 716	21 615 365

Note 12 Mellomværende med selskap i samme konsern m.v. / Intercompany balances

	2024	2023
<u>Fordringer / Receivables</u>		
Kundefordringer / Trade receivables	18 703 137	5 622 059
Andre fordringer / Other receivables and prepayments	237 957	96 971
Konsernfordringer / Corporate receivables	51 002 823	128 829 374
Sum fordringer / Total receivables	69 943 918	134 548 404

	2024	2023
<u>Kortsiktig gjeld / Current liabilities</u>		
Leverandørgjeld / Trade accounts payable	4 918 850	23 185 088
Annen kortsiktig gjeld / Other short-term liabilities	0	0
Konsernbidrag / Group contributions	0	0
Sum kortsiktig gjeld / Total current liabilities	4 918 850	23 185 088

Note 13 Transaksjoner med nærstående / Group transactions

	2024	2023
Salgsinntekter / Sales revenue	6 796 891	7 437 396
Annen driftsinntekt / Other operating revenue	5 840 968	9 131 508
Varekostnad / Cost of sales	154 056 179	167 504 264
Fraktkostnader / Freight costs	17 414 963	15 111 951
Sentrale kostnader / Central charges	42 683 063	36 725 970
Renteinntekt / Interest income group	6 754 311	5 509 932
Andre kostnader / Other expenses	5 993 541	3 692 665



DocuSign Envelope ID: 330931AA-4C8C-47AB-95E1-6F06AB3C89C0

Note 14 Betalingsmidler / *Cash and cash equivalents*

Selskapet har kr. 1 738 177 inntående på skattetrekkskontoen og det er tilstrekkelig til å dekke skyldig skattetrekk.

Av selskapets betalingsmidler utgjør kr. 51 002 823 inntående i selskapets konsernkontoordning (se note 12).

The company has NOK 1 738 177 in a restricted bank deposit and this is sufficient to cover tax owed.

Of the company's cash and cash equivalents, NOK 51 002 823 is deposited at the group cash pool arrangement (see note 12).

Note 15 Aksjekapital og aksjonærinformasjon / *Share capital and shareholders*

Castrol Norway AS er et heleid datterselskap av Castrol Ltd. England, org.nr. 149435, ultimate morselskap er BP p.l.c., org.nr. 102498, England.

Aksjekapitalen på kr. 3 335 000 består av 3 335 aksjer à kr. 1 000.

Morselskapet utarbeider konsernregnskap hvor Castrol Norway AS inngår. Dette kan innhentes fra Castrol Limited, Burmah House, Pipers Way, Swindon, Wiltshire SN 1 RE.

Castrol Norway AS is wholly owned subsidiary of Castrol Ltd., Great Britain, org.no. 149435, whose parent company is BP p.l.c., org.no. 102498, Great Britain.

The share capital of 3 335 000 consist of 3 335 shares of NOK 1 000.

The parent company prepares the consolidated accounts where Castrol Norway AS is included. This may be provided by Castrol Limited, Burmah House, Pipers Way, Swindon, Wiltshire SN 1 RE.

Note 16 Avsetning for forpliktelser / *Other accrued liabilities*

Selskapet har ingen avsetninger med forfallsdato over 5 år.

The company has no accruals with due date over 5 years.

Note 17 Garantiforpliktelser / *Guarantees*

Selskapet har garantiansvar for kvaliteten på alle solgte produkter. Det er per 31.12.2024 ikke avgjort avsetninger til garantier. Kostnadsført knyttet til garantier i 2024 var på kr. 0 (2023 kr. 0)

The company guarantees the quality of all products sold. It is per 31.12.2024 not made provisions for guarantees. Expenses relating to guarantees in 2024 was NOK 0 (2023 NOK 0).

Note 18 Endring av firmanavn / *Company name change*

BP Fuels & Lubricants AS gjennomførte en navneendring den 3. april 2024 til Castrol Norway AS.

Virksomheten og selskapsstrukturen har ikke blitt endret. Dette betyr at det ikke har vært noen endringer i organisasjonsnummer, MVA-nummer, sertifiseringer, firmaadresse og så videre.

BP Fuels & Lubricants AS underwent a name change on 3 April 2024 to Castrol Norway AS.

The business and corporate structure have not been altered. This means that there have been no changes to the organization number, VAT number, certifications, company address, and so on.



DocuSign Envelope ID: 330931AA-4C8C-47AB-95E1-6F06AB3C89C0

Note 19 Pillar 2 / Pillar Two

I mai 2023 utstedte IASB International Tax Reform – Pillar Two Model Rules – endringer i IAS 12 Inntektsskatt for å klargjøre anvendelsen av IAS 12 på skatteregler som er vedtatt eller i det vesentlige vedtatt for å implementere Pillar 2 i OECDs prosjekt mot overskuddsflytting og utthuling av skattegrunnlaget (BEPS), som har som mål å møte skatteutfordringene som oppstår som følge av digitaliseringen av økonomien. Endringene inkluderer et obligatorisk midlertidig unntak fra regnskapsføring av utsatt skatt på slik skattelovgivning.

I juli 2023 vedtok britiske myndigheter lovgivning for å implementere Pillar 2-reglene. Lovgivningen trådte i kraft 1. januar 2024 og inkluderer en inntektsinnregningsregel og en nasjonal minimumsskatt. 1. januar 2024 vedtok norske myndigheter lovgivning for å implementere Pillar 2-reglene, inkludert en kvalifisert nasjonal minimumsskatt. Pillar 2-reglene gjelder på landsnivå for juridiske enheter i samme konsern. Virkningen av reglene vurderes fortsatt, og det er følgelig ikke avsatt noen tilleggsskatt under årets betalbare skatt for regnskapsåret som ble avsluttet 31. desember 2024. I tråd med endringene i IAS 12 er unntaket fra regnskapsføring av utsatt skatt for Pillar 2-reglene anvendt.

In May 2023, the IASB issued International Tax Reform – Pillar Two Model Rules - Amendments to IAS 12 Income Taxes to clarify the application of IAS 12 to tax legislation enacted or substantively enacted to implement Pillar Two of the Organisation for Economic Co-operation and Development's Base Erosion and Profit Shifting project, which aims to address the tax challenges arising from the digitalisation of the economy. The amendments include a mandatory temporary exception from accounting for deferred tax on such tax law.

In July 2023, the UK government enacted legislation to implement the Pillar Two rules. The legislation is effective from 1 January 2024 and includes an income inclusion rule and a domestic minimum tax. 1 January 2024 the Norwegian government enacted legislation to implement the Pillar Two rules, including a qualified domestic minimum tax. The Pillar Two rules apply at a country level across legal entities in the same group. The impact of the rules is still being assessed and accordingly no top-up tax liability has been provided for within current tax for the year ended 31 December 2024. In line with the amendments to IAS 12, the exception from accounting for deferred tax for the Pillar Two rules has been applied.



Deloitte.

Deloitte AS
Dronning Eufemias gate
14
Postboks 221
NO-0103 Oslo
Norway

+47 23 27 90 00
www.deloitte.no

Til generalforsamlingen i Castrol Norway AS

UAVHENGIG REVISORS BERETNING

Konklusjon

Vi har revidert årsregnskapet for Castrol Norway AS som består av balanse per 31. desember 2024, resultatregnskap, kontantstrømoppstilling for regnskapsåret avsluttet per denne datoen og noter til årsregnskapet, herunder et sammendrag av viktige regnskapsprinsipper.

Etter vår mening

- oppfyller årsregnskapet gjeldende lovkrav, og
- gir årsregnskapet et rettviseende bilde av selskapets finansielle stilling per 31. desember 2024 og av dets resultater og kontantstrømmer for regnskapsåret avsluttet per denne datoen i samsvar med regnskapslovens regler og god regnskapsskikk i Norge.

Grunnlag for konklusjonen

Vi har gjennomført revisjonen i samsvar med International Standards on Auditing (ISA-ene). Våre oppgaver og plikter i henhold til disse standardene er beskrevet nedenfor under *Revisors oppgaver og plikter ved revisjonen av årsregnskapet*. Vi er uavhengige av selskapet i samsvar med kravene i relevante lover og forskrifter i Norge og International Code of Ethics for Professional Accountants (inkludert internasjonale uavhengighetsstandarder) utstedt av International Ethics Standards Board for Accountants (IESBA-reglene), og vi har overholdt våre øvrige etiske forpliktelser i samsvar med disse kravene. Innhentet revisjonsbevis er etter vår vurdering tilstrekkelig og hensiktsmessig som grunnlag for vår konklusjon.

Øvrig informasjon

Styret og daglig leder (ledelsen) er ansvarlige for informasjonen i årsberetningen. Vår konklusjon om årsregnskapet ovenfor dekker ikke informasjonen i årsberetningen.

I forbindelse med revisjonen av årsregnskapet er det vår oppgave å lese årsberetningen. Formålet er å vurdere hvorvidt det foreligger vesentlig inkonsistens mellom årsberetningen og årsregnskapet og den kunnskap vi har opparbeidet oss under revisjonen av årsregnskapet, eller hvorvidt informasjon i årsberetningen ellers fremstår som vesentlig feil. Vi har plikt til å rapportere dersom årsberetningen fremstår som vesentlig feil. Vi har ingenting å rapportere i så henseende.

Basert på kunnskapen vi har opparbeidet oss i revisjonen, mener vi at årsberetningen

- er konsistent med årsregnskapet og
- inneholder de opplysninger som skal gis i henhold til gjeldende lovkrav.

Ledelsens ansvar for årsregnskapet

Ledelsen er ansvarlig for å utarbeide årsregnskapet og for at det gir et rettviseende bilde i samsvar med regnskapslovens regler og god regnskapsskikk i Norge. Ledelsen er også ansvarlig for slik internkontroll som den finner nødvendig for å kunne utarbeide et årsregnskap som ikke inneholder vesentlig feilinformasjon, verken som følge av misligheter eller utilsiktede feil.

Deloitte AS and Deloitte Advokatfirma AS are the Norwegian affiliates of Deloitte NSE LLP, a member firm of Deloitte Touche Tohmatsu Limited, a UK private company limited by guarantee ("DTTL"). DTTL and each of its member firms are legally separate and independent entities. DTTL and Deloitte NSE LLP do not provide services to clients. Please see www.deloitte.com/about to learn more about our global network of member firms.

Registrert i Foretaksregisteret
Medlemmer av Den norske Revisorforening
Organisasjonsnummer: 980 211 282

Deloitte Norway conducts business through two legally separate and independent limited liability companies; Deloitte AS, providing audit, consulting, financial advisory and risk management services, and Deloitte Advokatfirma AS, providing tax and legal services.



Deloitte.

Uavhengig revisors beretning
Castrol Norway AS

Ved utarbeidelsen av årsregnskapet må ledelsen ta standpunkt til selskapets evne til fortsatt drift og opplyse om forhold av betydning for fortsatt drift. Forutsetningen om fortsatt drift skal legges til grunn for årsregnskapet så lenge det ikke er sannsynlig at virksomheten vil bli avvirket.

Revisors oppgaver og plikter ved revisjonen av årsregnskapet

Vårt mål er å oppnå betryggende sikkerhet for at årsregnskapet som helhet ikke inneholder vesentlig feilinformasjon, verken som følge av misligheter eller utilsiktede feil, og å avgi en revisjonsberetning som inneholder vår konklusjon. Betryggende sikkerhet er en høy grad av sikkerhet, men ingen garanti for at en revisjon utført i samsvar med ISA-ene, alltid vil avdekke vesentlig feilinformasjon. Feilinformasjon kan oppstå som følge av misligheter eller utilsiktede feil. Feilinformasjon er å anse som vesentlig dersom den enkeltvis eller samlet med rimelighet kan forventes å påvirke de økonomiske beslutningene som brukerne foretar på grunnlag av årsregnskapet.

Som del av en revisjon i samsvar med ISA-ene, utøver vi profesjonelt skjønn og utviser profesjonell skepsis gjennom hele revisjonen. I tillegg:

- identifiserer og vurderer vi risikoen for vesentlig feilinformasjon i årsregnskapet, enten det skyldes misligheter eller utilsiktede feil. Vi utformer og gjennomfører revisjonshandlinger for å håndtere slike risikoer, og innhenter revisjonsbevis som er tilstrekkelig og hensiktsmessig som grunnlag for vår konklusjon. Risikoen for at vesentlig feilinformasjon som følge av misligheter ikke blir avdekket, er høyere enn for feilinformasjon som skyldes utilsiktede feil, siden misligheter kan innebære samarbeid, forfalskning, bevisste utelatelser, uriktige fremstillinger eller overstyring av internkontroll.
- opparbeider vi oss en forståelse av intern kontroll som er relevant for revisjonen, for å utforme revisjonshandlinger som er hensiktsmessige etter omstendighetene, men ikke for å gi uttrykk for en mening om effektiviteten av selskapets interne kontroll.
- evaluerer vi om de anvendte regnskapsprinsippene er hensiktsmessige og om regnskapsestimaterne og tilhørende noteopplysninger utarbeidet av ledelsen er rimelige.
- konkluderer vi på om ledelsens bruk av fortsatt drift-forutsetningen er hensiktsmessig, og, basert på innhentede revisjonsbevis, hvorvidt det foreligger vesentlig usikkerhet knyttet til hendelser eller forhold som kan skape tvil av betydning om selskapets evne til fortsatt drift. Dersom vi konkluderer med at det eksisterer vesentlig usikkerhet, kreves det at vi i revisjonsberetningen henleder oppmerksomheten på tilleggsopplysningene i årsregnskapet, eller, dersom slike tilleggsopplysninger ikke er tilstrekkelige, at vi modifiserer vår konklusjon. Våre konklusjoner er basert på revisjonsbevis innhentet frem til datoen for revisjonsberetningen. Etterfølgende hendelser eller forhold kan imidlertid medføre at selskapet ikke kan fortsette driften.
- evaluerer vi den samlede presentasjonen, strukturen og innholdet i årsregnskapet, inkludert tilleggsopplysningene, og hvorvidt årsregnskapet gir uttrykk for de underliggende transaksjonene og hendelsene på en måte som gir et rettviseende bilde.

Vi kommuniserer med styret blant annet om det planlagte innholdet i og tidspunkt for revisjonsarbeidet og eventuelle vesentlige funn i revisjonen, herunder vesentlige svakheter i intern kontroll som vi avdekker gjennom revisjonen.

Oslo, 18. juni 2025
Deloitte AS

Camilla Solberg Røysland
statsautorisert revisor
(elektronisk signert)



Uavhengig revisors beretning

Name	Date
Røysland, Camilla Solberg	2025-06-18

Identification

 **bankID** Røysland, Camilla Solberg



This document contains electronic signatures using EU-compliant PAdES - PDF
Advanced Electronic Signatures (Regulation (EU) No 910/2014 (eIDAS))



Our date 11.07.2024	Your date 05.07.2024	Case officer Lars Waalorp
800 80 000 skatteetaten.no	Your reference	Telephone +4790833418
Org. nr: 974761076	Our reference 2024/5316821	Postal address P.O. Box 9200 Grønland 0134 Oslo

ADVOKATFIRMAET PRICEWATERHOUSECOOPERS
AS

Att.Camilla Holløkken
Postboks 748 Sentrum
0106 OSLO
Norge

Callers from abroad, please call +47 22 07 70 00

Permission to prepare the annual accounts and directors' report in English language for Castrol Norway AS, org. no 911 005 085

With reference to your letter of 5 July 2024 with respect to the above matter regarding Castrol Norway AS.

Based on a total evaluation, the view of the tax office is that Castrol Norway AS may make the directors' report and annual accounts in English language according to the Norwegian Accounting Act § 3-4 third paragraph. The exemption requires that the information the decision is based on, does not change significantly.

A copy of this letter must be sent to the Register of Company Accounts in Brønnøysund together with the financial statements. It is incumbent on the company to document by this letter that the permit is granted.

Background

Castrol Norway AS is a private limited company 100 % owned by a foreign company and is part of an international group. The company operates within the lubricant industry. The working language and internal reporting in the group are in English.

Condition for the permission

According to the Norwegian Accounting Act § 3-4, third paragraph shall "the directors' report and annual accounts (...) be in Norwegian. The Ministry can in an individual decision decide that the directors' report and/or annual accounts may be in another language".

Ot. prp. nr. 42 (1997-1998) About Act about annual accounts etc., says the following about the purpose of the Accounting Act, refer section 1.1:

"The aim of the Government with respect to the Accounting Act is that it shall contribute towards providing informative accounts for different users of accounts. The users of accounts include investors and creditors, which provide capital for the companies. Other groups include those who have an interest in knowing how the companies are operated,



for example employees and the local community. The information to the capital market is an important basis for the correct pricing of financial instruments. The correct pricing of stocks is an important factor in securing the best possible allocation of resources in the economy. High quality accounts will also make it more difficult for market participants to obtain speculative gains as a result of non-publicly available information.”

One of the main goals of the Accounting Act is to contribute to “informative accounts for different users of accounts”. The users of the accounts will include investors, creditors, employees and the local community.

Hence, it is the view of the Ministry that it is crucial that the question of dispensation from the general rule that the annual accounts and/or directors’ report should be prepared in Norwegian, not in any significant way deviate from the consideration of users of the accounts.

As mentioned above it is particularly the consideration of the users of the account information, which has to be taken into consideration when considering the application for permission. In this assessment, the tax office has emphasized that the company is a subsidiary of a foreign company and is part of an international group. Furthermore, all key players and partners in this industry understand and use English.

Please state "our reference" (see above) in all written communication with the Norwegian Tax Authorities.

Yours sincerely,

Lars Waalorp
The Norwegian Tax Administration

This document has been electronically approved and therefore has no handwritten signatures.