



## ÅRSREGNSKAPET FOR REGNSKAPSÅRET 2023 - GENERELL INFORMASJON

### Enheten

Organisasjonsnummer:	981 986 059
Organisasjonsform:	Aksjeselskap
Foretaksnavn:	TELE-FRAKT AS
Forretningsadresse:	3870 FYRESDAL

### Regnskapsår

Årsregnskapets periode:	01.01.2023 - 31.12.2023
-------------------------	-------------------------

### Konsern

Morselskap i konsern:	Nei
-----------------------	-----

### Regnskapsregler

Regler for små foretak benyttet:	Ja
Benyttet ved utarbeidelsen av årsregnskapet til selskapet:	Regnskapslovens alminnelige regler

### Årsregnskapet fastsatt av kompetent organ

Bekreftet av representant for selskapet:	Karl Rune Hansen
Dato for fastsettelse av årsregnskapet:	24.06.2024

### Grunnlag for avgivelse

År 2023: Årsregnskapet er elektronisk innlevert  
År 2022: Tall er hentet fra elektronisk innlevert årsregnskap fra 2023

*Det er ikke krav til at årsregnskapet m.v. som sendes til Regnskapsregisteret er undertegnet. Kontrollen på at dette er utført ligger hos revisor/enhetens øverste organ. Sikkerheten ivaretas ved at innsender har rolle/rettighet for innsending av årsregnskapet via Altinn, og ved at det bekreftes at årsregnskapet er fastsatt av kompetent organ.*

Brønnøysundregistrene, 21.05.2025



## Resultatregnskap

Beløp i: NOK	Note	2023	2022
<b>RESULTATREKNESKAP</b>			
<b>Inntekter</b>			
Salgsinntekt		5 934 354	3 976 336
Annen driftsinntekt		33 600	6 747
<b>Sum inntekter</b>		<b>5 967 954</b>	<b>3 983 083</b>
<b>Kostnader</b>			
Varekostnad		439 098	76 053
Lønnskostnad	1, 2	2 929 067	1 609 362
Avskrivning av driftsmidler og immaterielle eiendeler	3	313 727	156 643
Annen driftskostnad		1 672 217	1 460 836
<b>Sum kostnader</b>		<b>5 354 109</b>	<b>3 302 893</b>
<b>Driftsresultat</b>		<b>613 845</b>	<b>680 190</b>
<b>Finansinntekter og finanskostnader</b>			
Anna renteinntekt		1 592	
Annen finansinntekt			2 899
<b>Sum finansinntekter</b>		<b>1 592</b>	<b>2 899</b>
Annan rentekostnad		60 740	8 011
Annen finanskostnad			2 268
<b>Sum finanskostnader</b>		<b>60 740</b>	<b>10 279</b>
<b>Netto finans</b>		<b>-59 148</b>	<b>-7 380</b>
<b>Ordinært resultat før skattekostnad</b>		<b>554 697</b>	<b>672 810</b>
Skattekostnad på resultat	4	122 299	148 019
<b>Ordinært resultat etter skattekostnad</b>		<b>432 398</b>	<b>524 790</b>
<b>Årsresultat</b>		<b>432 398</b>	<b>524 791</b>
<b>Årsresultat etter minoritetsinteresser</b>		<b>432 398</b>	<b>524 790</b>
<b>Totalresultat</b>		<b>432 398</b>	<b>524 790</b>



## Resultatregnskap

<b>Beløp i: NOK</b>	<b>Note</b>	<b>2023</b>	<b>2022</b>
<b>Overføringer og disponeringar</b>			
Avsatt til annen egenkapital		432 398	524 791
<b>Sum overføringer og disponeringar</b>		<b>432 398</b>	<b>524 791</b>



## Balanse

Beløp i: NOK	Note	2023	2022
<b>BALANSE - EIGEDELAR</b>			
<b>Anleggsmiddel</b>			
<b>Immaterielle egedelar</b>			
Utsett skattefordel	4		
<b>Varige driftsmiddel</b>			
Tomter, bygninger o.a. fast eiendom	3	177 500	156 400
Maskiner og anlegg	3		562 900
Skip og flytende installasjoner	3		
Driftsløsøre, inventar o.a. utstyr	3	1 424 300	294 900
<b>Sum varige driftsmiddel</b>	<b>3</b>	<b>1 601 800</b>	<b>1 014 200</b>
<b>Finansielle anleggsmiddel</b>			
Andre langsiktige fordringer	2, 5	169 999	182 207
<b>Sum finansielle anleggsmiddel</b>		<b>169 999</b>	<b>182 207</b>
<b>Sum anleggsmiddel</b>		<b>1 771 799</b>	<b>1 196 407</b>
<b>Omløpsmiddel</b>			
<b>Varer</b>			
<b>Krav</b>			
Kundefordringer		84 757	59 850
Andre kortsiktige fordringer		924 640	166 122
<b>Sum krav</b>		<b>1 009 397</b>	<b>225 972</b>
<b>Bankinnskot, kontantar og liknande</b>			
Bankinnskudd, kontanter o.l.		897 723	1 080 763
<b>Sum bankinnskot, kontantar og liknande</b>		<b>897 723</b>	<b>1 080 763</b>
<b>Sum omløpsmiddel</b>		<b>1 907 120</b>	<b>1 306 735</b>
<b>SUM EIGEDELAR</b>		<b>3 678 918</b>	<b>2 503 142</b>

## BALANSE - EIGENKAPITAL OG GJELD



## Balanse

Beløp i: NOK	Note	2023	2022
<b>Eigenkapital</b>			
<b>Innskoten eigenkapital</b>			
Aksjekapital		100 000	100 000
<b>Sum innskoten eigenkapital</b>		<b>100 000</b>	<b>100 000</b>
<b>Opptent eigenkapital</b>			
Annen egenkapital		1 683 136	1 250 738
<b>Sum opptent eigenkapital</b>		<b>1 683 136</b>	<b>1 250 738</b>
<b>Sum eigenkapital</b>		<b>1 783 136</b>	<b>1 350 738</b>
<b>Gjeld</b>			
<b>Langsiktig gjeld</b>			
Utsett skatt	4	67 723	56 255
<b>Sum avsetjinger for plikter</b>		<b>67 723</b>	<b>56 255</b>
<b>Anna langsiktig gjeld</b>			
Gjeld til kredittinstitusjonar	5	422 934	95 683
<b>Sum anna langsiktig gjeld</b>		<b>422 934</b>	<b>95 683</b>
<b>Sum langsiktig gjeld</b>		<b>490 657</b>	<b>151 938</b>
<b>Kortsiktig gjeld</b>			
Leverandørgjeld		334 110	427 426
Betalbar skatt	4	110 831	146 089
Skyldig offentlige avgifter		186 007	90 656
Annen kortsiktig gjeld		774 177	336 295
<b>Sum kortsiktig gjeld</b>		<b>1 405 125</b>	<b>1 000 466</b>
<b>Sum gjeld</b>		<b>1 895 782</b>	<b>1 152 404</b>
<b>SUM EIGENKAPITAL OG GJELD</b>		<b>3 678 918</b>	<b>2 503 142</b>



## Brønnøysundregistrene

### ÅRSREGNSKAP FOR REGNSKAPSÅRET 2023 - GENERELL INFORMASJON

Journalnummer: 2024 551668

#### Enheten

Organisasjonsnummer: 981 986 059  
Organisasjonsform: Aksjeselskap  
Foretaksnavn: TELE-FRAKT AS  
3870 FYRESDAL

#### Regnskapsår

Årsregnskapets periode: 01.01.2023 - 31.12.2023

#### Konsern

Morselskap i konsern: Nei

#### Regnskapsregler

Regler for små foretak benyttet: Ja  
Benyttet ved utarbeidelsen av  
årsregnskapet til selskapet: Regnskapslovens alminnelige regler

#### Årsregnskapet fastsatt av kompetent organ

Bekreftet av representant for selskapet: Karl Rune Hansen  
Dato for fastsettelse av årsregnskapet: 24.06.2024

#### Revisjon

Selskapet har besluttet at årsregnskapet  
ikke skal revideres: Ja  
Årsregnskapet er utarbeidet av ekstern  
autorisert regnskapsfører: Ja  
Ekstern autorisert regnskapsfører har i  
løpet av regnskapsåret bistått ved den  
løpende regnskapsføringen eller utført  
andre tjenester for selskapet enn å  
utarbeide årsregnskapet: Ja

#### Grunnlag for avgivelse

År 2023: Årsregnskap er elektronisk innlevert.  
År 2022: Tall er hentet fra elektronisk innlevert årsregnskap fra 2023.

*Det er ikke krav til at årsregnskapet m.v. som sendes til Regnskapsregisteret er undertegnet. Kontrollen på at dette er utført ligger hos revisor/enhetens øverste organ. Sikkerheten ivaretas ved at innsender har rolle/rettighet for innsending av årsregnskapet via Altinn, og ved at det bekreftes at årsregnskapet er fastsatt av kompetent organ.*

Brønnøysundregistrene, 27.06.2024

---

Brønnøysundregistrene  
Postadresse: Postboks 900, 8910 Brønnøysund  
Telefon: 75 00 75 00  
E-post: firmapost@brreg.no Internett: www.brreg.no  
Organisasjonsnummer: 974 760 673



Organisasjonsnr: 981 986 059  
TELE-FRAKT AS

## RESULTATREGNSKAP

<b>Beløp i: NOK</b>	<b>Note</b>	<b>2023</b>	<b>2022</b>
<b>RESULTATREKNESKAP</b>			
<b>Inntekter</b>			
Salgsinntekt		5 934 354	3 976 336
Annen driftsinntekt		33 600	6 747
<b>Sum inntekter</b>		<b>5 967 954</b>	<b>3 983 083</b>
<b>Kostnader</b>			
Varekostnad		439 098	76 053
Lønnskostnad	1, 2	2 929 067	1 609 362
Avskrivning av driftsmidler og immaterielle eiendeler	3	313 727	156 643
Annen driftskostnad		1 672 217	1 460 836
<b>Sum kostnader</b>		<b>5 354 109</b>	<b>3 302 893</b>
<b>Driftsresultat</b>		<b>613 845</b>	<b>680 190</b>
<b>Finansinntekter og finanskostnader</b>			
Anna renteinntekt		1 592	
Annen finansinntekt			2 899
<b>Sum finansinntekter</b>		<b>1 592</b>	<b>2 899</b>
Annan rentekostnad		60 740	8 011
Annen finanskostnad			2 268
<b>Sum finanskostnader</b>		<b>60 740</b>	<b>10 279</b>
<b>Netto finans</b>		<b>-59 148</b>	<b>-7 380</b>
<b>Ordinært resultat før skattekostnad</b>			
Skattekostnad på resultat	4	122 299	148 019
<b>Ordinært resultat etter skattekostnad</b>		<b>432 398</b>	<b>524 790</b>
<b>Årsresultat</b>		<b>432 398</b>	<b>524 791</b>
<b>Årsresultat etter minoritetsinteresser</b>		<b>432 398</b>	<b>524 790</b>
<b>Totalresultat</b>		<b>432 398</b>	<b>524 790</b>
<b>Overføringer og disponeringar</b>			
Avsatt til annen egenkapital		432 398	524 791
<b>Sum overføringer og disponeringar</b>		<b>432 398</b>	<b>524 791</b>



Organisasjonsnr: 981 986 059  
TELE-FRAKT AS

## BALANSE

Beløp i: NOK	Note	2023	2022
<b>BALANSE - EIGEDELAR</b>			
<b>Anleggsmiddel</b>			
<b>Immaterielle egedelar</b>			
Utsett skattefordel	4		
<b>Varige driftsmiddel</b>			
Tomter, bygninger o.a.			
fast eiendom	3	177 500	156 400
Maskiner og anlegg	3		562 900
Skip og flytende			
installasjoner	3		
Driftsløsøre, inventar o.			
a. utstyr	3	1 424 300	294 900
<b>Sum varige driftsmiddel</b>	<b>3</b>	<b>1 601 800</b>	<b>1 014 200</b>
<b>Finansielle anleggsmiddel</b>			
Andre langsiktige			
fordringer	2, 5	169 999	182 207
<b>Sum finansielle</b>		<b>169 999</b>	<b>182 207</b>
<b>anleggsmiddel</b>			
<b>Sum anleggsmiddel</b>		<b>1 771 799</b>	<b>1 196 407</b>
<b>Omløpsmiddel</b>			
<b>Varer</b>			
<b>Krav</b>			
Kundefordringer		84 757	59 850
Andre kortsiktige			
fordringer		924 640	166 122
<b>Sum krav</b>		<b>1 009 397</b>	<b>225 972</b>
<b>Bankinnskott, kontantar og</b>			
<b>liknande</b>			
Bankinnskudd, kontanter o.			
l.		897 723	1 080 763
<b>Sum bankinnskott,</b>		<b>897 723</b>	<b>1 080 763</b>
<b>kontantar og liknande</b>			
<b>Sum omløpsmiddel</b>		<b>1 907 120</b>	<b>1 306 735</b>
<b>SUM EIGEDELAR</b>		<b>3 678 918</b>	<b>2 503 142</b>

## BALANSE - EIGENKAPITAL OG GJELD

**Eigenkapital**  
Innskoten eigenkapital



Aksjekapital	100 000	100 000
<b>Sum innskoten egenkapital</b>	<b>100 000</b>	<b>100 000</b>
<b>Opptent egenkapital</b>		
Annen egenkapital	1 683 136	1 250 738
<b>Sum opptent egenkapital</b>	<b>1 683 136</b>	<b>1 250 738</b>
<b>Sum egenkapital</b>	<b>1 783 136</b>	<b>1 350 738</b>
<b>Gjeld</b>		
<b>Langsiktig gjeld</b>		
Utsett skatt	67 723	56 255
<b>Sum avsetjinger for plikter</b>	<b>67 723</b>	<b>56 255</b>
<b>Anna langsiktig gjeld</b>		
Gjeld til		
kredittinstitusjonar	422 934	95 683
<b>Sum anna langsiktig gjeld</b>	<b>422 934</b>	<b>95 683</b>
<b>Sum langsiktig gjeld</b>	<b>490 657</b>	<b>151 938</b>
<b>Kortsiktig gjeld</b>		
Leverandørgjeld	334 110	427 426
Betalbar skatt	110 831	146 089
Skyldig offentlige avgifter	186 007	90 656
Annen kortsiktig gjeld	774 177	336 295
<b>Sum kortsiktig gjeld</b>	<b>1 405 125</b>	<b>1 000 466</b>
<b>Sum gjeld</b>	<b>1 895 782</b>	<b>1 152 404</b>
<b>SUM EIGENKAPITAL OG GJELD</b>	<b>3 678 918</b>	<b>2 503 142</b>



Organisasjonsnr: 981 986 059  
TELE-FRAKT AS

NOTEOPPLYSNINGER - SELSKAP - alle poster oppgitt i hele tall

## Note

Tal på årsverk i regnskapsåret  
5.00

Sum Beløp

Balanseført verdi 31.12. Varige driftsmiddel Immaterielle eigned.

## Konsernregnskap

Morselskapet sitt navn

Forretningskontor for morselskapet

Grunn til at dotterselskap ikke er tatt med i konsolideringa

Samla beløp - tilknytt selskap Årets Fjorårets

Samla beløp - føretak i samme konsern Årets Fjorårets

Samla beløp - føretak i samme konsern Årets Fjorårets

Samla beløp - felles kontrollert verksemd Årets Fjorårets

Pantstillingar Beløp

Behaldning av egne aksjar Tal på aksjar Pålydande Andel av aksjek.

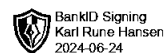


# Årsregnskap 2023

## Tele-frakt AS

Resultatregnskap  
Balanse  
Noter til regnskapet

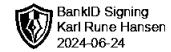
Org.nr.: 981 986 059



### RESULTATREGNSKAP

#### TELE-FRAKT AS

DRIFTSINNEKTER OG DRIFTSKOSTNADER	Note	2023	2022
Salgsinntekt		5 934 354	3 976 336
Annen driftsinntekt		33 600	6 747
<b>Sum driftsinntekter</b>		<b>5 967 954</b>	<b>3 983 083</b>
Varekostnad		439 098	76 053
Lønnskostnad	1, 2	2 929 067	1 609 362
Avskrivning av driftsmidler og immaterielle eiendeler	3	313 727	156 643
Annen driftskostnad		1 672 217	1 460 836
<b>Sum driftskostnader</b>		<b>5 354 109</b>	<b>3 302 893</b>
<b>Driftsresultat</b>		<b>613 845</b>	<b>680 190</b>
<b>FINANSINNEKTER OG FINANSKOSTNADER</b>			
Annen renteinntekt		1 592	0
Annen finansinntekt		0	2 899
Annen rentekostnad		60 740	8 011
Annen finanskostnad		0	2 268
<b>Resultat av finansposter</b>		<b>-59 148</b>	<b>-7 380</b>
Resultat før skattekostnad		554 697	672 810
Skattekostnad på resultat	4	122 299	148 019
<b>Årsresultat</b>		<b>432 398</b>	<b>524 791</b>
<b>OVERFØRINGER</b>			
Avsatt til annen egenkapital		432 398	524 791
<b>Sum overføringer</b>		<b>432 398</b>	<b>524 791</b>



### BALANSE

#### TELE-FRAKT AS

EIENDELER	Note	2023	2022
<b>ANLEGGSMIDLER</b>			
<b>VARIGE DRIFTSMIDLER</b>			
Tomter, bygninger o.a. fast eiendom	3	177 500	156 400
Maskiner og anlegg	3	0	562 900
Driftsløsøre, inventar o.a. utstyr	3	1 424 300	294 900
<b>Sum varige driftsmidler</b>	<b>3</b>	<b>1 601 800</b>	<b>1 014 200</b>
<b>FINANSIELLE ANLEGGSMIDLER</b>			
Andre langsiktige fordringer	2, 5	169 999	182 207
<b>Sum finansielle anleggsmidler</b>		<b>169 999</b>	<b>182 207</b>
<b>Sum anleggsmidler</b>		<b>1 771 799</b>	<b>1 196 407</b>
<b>OMLØPSMIDLER</b>			
<b>FORDRINGER</b>			
Kundefordringer		84 757	59 850
Andre kortsiktige fordringer		924 640	166 122
<b>Sum fordringer</b>		<b>1 009 397</b>	<b>225 972</b>
Bankinnskudd, kontanter o.l.		897 723	1 080 763
<b>Sum omløpsmidler</b>		<b>1 907 120</b>	<b>1 306 735</b>
<b>Sum eiendeler</b>		<b>3 678 918</b>	<b>2 503 142</b>



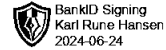
### BALANSE

#### TELE-FRAKT AS

EGENKAPITAL OG GJELD	Note	2023	2022
<strong>EGENKAPITAL</strong>			
<strong>INNSKUTT EGENKAPITAL</strong>			
Aksjekapital		100 000	100 000
<strong>Sum innskutt egenkapital</strong>		<strong>100 000</strong>	<strong>100 000</strong>
<strong>OPPTJENT EGENKAPITAL</strong>			
Annen egenkapital		1 683 136	1 250 738
<strong>Sum opptjent egenkapital</strong>		<strong>1 683 136</strong>	<strong>1 250 738</strong>
<strong>Sum egenkapital</strong>		<strong>1 783 136</strong>	<strong>1 350 738</strong>
<strong>GJELD</strong>			
<strong>AVSETNING FOR FORPLIKTELSE</strong>			
Utsatt skatt	4	67 723	56 255
<strong>Sum avsetning for forpliktelser</strong>		<strong>67 723</strong>	<strong>56 255</strong>
<strong>ANNEN LANGSIKTIG GJELD</strong>			
Gjeld til kredittinstitusjoner	5	422 934	95 683
<strong>Sum annen langsiktig gjeld</strong>		<strong>422 934</strong>	<strong>95 683</strong>
<strong>KORTSIKTIG GJELD</strong>			
Leverandørgjeld		334 110	427 426
Betalbar skatt	4	110 831	146 089
Skyldig offentlige avgifter		186 007	90 656
Annen kortsiktig gjeld		774 177	336 295
<strong>Sum kortsiktig gjeld</strong>		<strong>1 405 125</strong>	<strong>1 000 466</strong>
<strong>Sum gjeld</strong>		<strong>1 895 782</strong>	<strong>1 152 404</strong>
<strong>Sum egenkapital og gjeld</strong>		<strong>3 678 918</strong>	<strong>2 503 142</strong>

Fyresdal, 24.06.2024  
Styret i Tele-frakt AS

Karl Rune Hansen  
styreleder/daglig leder



## Regnskapsprinsipper

Årsregnskapet er satt opp i samsvar med regnskapsloven og NRS 8 - God regnskapsskikk for små foretak.

## DRIFTSINNTEKTER

Inntektsføring ved salg av varer skjer på leveringstidspunktet. Tjenester inntektsføres etter hvert som de leveres.

## SKATT

Skattekostnaden i resultatregnskapet omfatter både periodens betalbare skatt og endring i utsatt skatt. Utsatt skatt er beregnet med 0 på grunnlag av de midlertidige forskjeller som eksisterer mellom regnskapsmessige og skattemessige verdier, samt ligningsmessig underskudd til fremføring ved utgangen av regnskapsåret. Skatteøkende og skattereduserende midlertidige forskjeller som reverserer eller kan reverseres i samme periode er utlignet og nettoført.

## KLASSIFISERING OG VURDERING AV ANLEGGSMIDLER

Anleggsmidler vurderes til anskaffelseskost. Varige anleggsmidler avskrives etter en fornuftig avskrivningsplan. Anleggsmidlene nedskrives til virkelig verdi ved verdifall som ikke forventes å være forbigående. Langsiktig gjeld med unntak av andre avsetninger balanseføres til nominelt beløp på etableringstidspunktet.

## KLASSIFISERING OG VURDERING AV OMLØPSMIDLER

Omløpsmidler og kortsiktig gjeld omfatter normalt poster som forfaller til betaling innen ett år etter balansedagen, samt poster som knytter seg til varekretsløpet. Omløpsmidler vurderes til laveste verdi av anskaffelseskost og virkelig verdi.

## FORDRINGER

Kundefordringer og andre fordringer oppføres til pålydende etter fradrag for avsetning til forventet tap. Avsetning til tap gjøres på grunnlag av en individuell vurdering av de enkelte fordringene.

## PENSJONSFORPLIKTELSE

Pensjonsforpliktelser finansiert over driften er beregnet og balanseført under avsetning for forpliktelser. Pensjonsordninger finansiert via sikrede ordninger er ikke balanseført. Pensjonspremien anses i disse tilfeller som pensjonskostnad og klassifiseres sammen med lønnskostnader.

## Note 1 Lønnskostnader og antall årsverk

### LØNNSKOSTNADER

	2023	2022
Lønninger	2 536 809	1 425 793
Arbeidsgiveravgift	266 292	148 823
Pensjonskostnader	12 059	24 020
Andre ytelser	113 907	10 725
<b>Sum</b>	<b>2 929 067</b>	<b>1 609 361</b>

Selskapet har i 2023 sysselsatt 5 årsverk.



## Note 2 Lån og sikkerhetsstillelse til medlemmer av styrende organer

Selskapet har ikke gitt lån eller sikkerhetsstillelse til ledende personer, aksjeeiere med videre.

## Note 3 Anleggsmidler

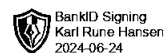
	Bygninger og tomter	Driftsløsøre, inventar ol.	Sum
Anskaffelseskost pr. 01.01.23	181 444	1 057 948	1 239 392
+ Tilgang kjøpte driftsmidler	28 555	979 172	1 007 727
- Avgang i året		140 000	140 000
= <b>Anskaffelseskost 31.12.23</b>	<b>209 999</b>	<b>1 897 120</b>	<b>2 107 119</b>
Akkumulerte avskrivninger 31.12.23	32 499	472 820	505 319
= <b>Bokført verdi 31.12.23</b>	<b>177 500</b>	<b>1 424 300</b>	<b>1 601 800</b>
Årets ordinære avskrivninger	7 455	306 272	313 727
Økonomisk levetid	25 år	0-5 år	

## Note 4 Skatt

Årets skattekostnad	2023	2022
Resultatført skatt på ordinært resultat:		
Betalbar skatt	110 831	146 089
Endring i utsatt skattefordel	11 468	1 930
<b>Skattekostnad ordinært resultat</b>	<b>122 299</b>	<b>148 019</b>
Skattepliktig inntekt:		
Resultat før skatt	554 697	672 810
Permanente forskjeller	1 213	0
Endring i midlertidige forskjeller	-52 131	-8 771
<b>Skattepliktig inntekt</b>	<b>503 779</b>	<b>664 039</b>
Betalbar skatt i balansen:		
Betalbar skatt på årets resultat	110 831	146 089
<b>Sum betalbar skatt i balansen</b>	<b>110 831</b>	<b>146 089</b>

Skatteeffekten av midlertidige forskjeller som har gitt opphav til utsatt skatt og utsatte skattefordeler, spesifisert på typer av midlertidige forskjeller

	2023	2022	Endring
Varige driftsmidler	327 834	275 703	-52 131
Fordringer	-189 999	-20 000	169 999
Pensjonspremie/- forpliktelse	169 999	0	-169 999
<b>Sum</b>	<b>307 834</b>	<b>255 703</b>	<b>-52 131</b>
<b>Grunnlag for utsatt skatt</b>	<b>307 834</b>	<b>255 703</b>	<b>-52 131</b>
<b>Utsatt skatt (22 %)</b>	<b>67 723</b>	<b>56 255</b>	<b>-11 469</b>



## Note 5 Fordringer og gjeld

	<b>2023</b>
Fordringer med forfall > 1 år	169 999

Gjeld som er sikret ved pant utgjør kr. 422 934. Balanseført verdi av de pansatte eiendelene utgjør kr. 486 400.