



ÅRSREGNSKAPET FOR REGNSKAPSÅRET 2024 - GENERELL INFORMASJON

Enheten

Organisasjonsnummer: 995 653 656
Organisasjonsform: Aksjeselskap
Foretaksnavn: GLOBAL OPPORTUNITIES PE AS
Forretningsadresse: Haakon VII's gate 1
0161 OSLO

Regnskapsår

Årsregnskapets periode: 01.01.2024 - 31.12.2024

Konsern

Morselskap i konsern: Nei

Regnskapsregler

Regler for små foretak benyttet: Ja
Benyttet ved utarbeidelsen av årsregnskapet til selskapet: Regnskapslovens alminnelige regler

Årsregnskapet fastsatt av kompetent organ

Bekreftet av representant for selskapet: Kenneth Syltøy
Dato for fastsettelse av årsregnskapet: 25.06.2025

Grunnlag for avgivelse

År 2024: Årsregnskapet er elektronisk innlevert
År 2023: Tall er hentet fra elektronisk innlevert årsregnskap fra 2024

Det er ikke krav til at årsregnskapet m.v. som sendes til Regnskapsregisteret er undertegnet. Kontrollen på at dette er utført ligger hos revisor/enhetens øverste organ. Sikkerheten ivaretas ved at innsender har rolle/rettighet for innsending av årsregnskapet via Altinn, og ved at det bekreftes at årsregnskapet er fastsatt av kompetent organ.

Brønnøysundregistrene, 06.07.2025



Resultatregnskap

Beløp i: NOK	Note	2024	2023
RESULTATREGNSKAP			
Kostnader			
Lønnskostnad	1, 2	171 150	57 050
Annen driftskostnad		856 724	1 261 204
Sum kostnader		1 027 874	1 318 254
Driftsresultat		-1 027 874	-1 318 254
Finansinntekter og finanskostnader			
Annen renteinntekt		265 772	222 574
Annen finansinntekt		4 723 341	2 279 235
Sum finansinntekter		4 989 113	2 501 809
Ned (+)/oppskrivning (-) av finansielle anleggsmidler	3	-23 194 895	-4 162 621
Annen finanskostnad	3	30 629 460	25 309 701
Sum finanskostnader		7 434 565	21 147 080
Netto finans		-2 445 453	-18 645 271
Resultat før skattekostnad		-3 473 327	-19 963 525
Skattekostnad på resultat	4		
Årsresultat	5	-3 473 327	-19 963 525
Årsresultat etter minoritetsinteresser		-3 473 327	-19 963 525
Totalresultat		-3 473 327	-19 963 525
Overføringer og disponeringer			
Ordinært utbytte			4 643 652
Overføringer fra overkurs	5	-3 473 327	-24 607 177
Sum overføringer og disponeringer		-3 473 327	-19 963 525



Balanse

Beløp i: NOK	Note	2024	2023
BALANSE - EIENDELER			
Anleggsmidler			
Immaterielle eiendeler			
Utsatt skattefordel	4		
Finansielle anleggsmidler			
Investeringer i aksjer og andeler i fond	3	6 814 570	24 983 853
Sum finansielle anleggsmidler		6 814 570	24 983 853
Sum anleggsmidler		6 814 570	24 983 853
Omløpsmidler			
Varer			
Fordringer			
Andre kortsiktige fordringer		7 849	94 659
Sum fordringer		7 849	94 659
Bankinnskudd, kontanter og lignende			
Bankinnskudd		3 745 921	4 010 961
Sum bankinnskudd, kontanter og lignende		3 745 921	4 010 961
Sum omløpsmidler		3 753 771	4 105 620
SUM EIENDELER		10 568 340	29 089 473
BALANSE - EGENKAPITAL OG GJELD			
Egenkapital			
Innskutt egenkapital			
Aksjekapital	5, 6	2 321 826	2 321 826
Overkurs	5	8 120 352	22 041 895
Sum innskutt egenkapital		10 442 178	24 363 721
Annen egenkapital	5		



Balanse

Beløp i: NOK	Note	2024	2023
Sum egenkapital	5	10 442 178	24 363 721
Gjeld			
Langsiktig gjeld			
Utsatt skatt	4		
Annen langsiktig gjeld			
Sum langsiktig gjeld		0	0
Kortsiktig gjeld			
Leverandørgjeld		12 063	25 050
Betalbar skatt	4		
Utbytte			4 643 652
Annen kortsiktig gjeld	1	114 100	57 050
Sum kortsiktig gjeld		126 163	4 725 752
Sum gjeld		126 163	4 725 752
SUM EGENKAPITAL OG GJELD		10 568 340	29 089 473



Brønnøysundregistrene

ÅRSREGNSKAP FOR REGNSKAPSÅRET 2024 - GENERELL INFORMASJON

Journalnummer: 2025 618084

Enheten

Organisasjonsnummer: 995 653 656
Organisasjonsform: Aksjeselskap
Foretaksnavn: GLOBAL OPPORTUNITIES PE AS
Forretningsadresse: Haakon VIIIs gate 1
0161 OSLO

Regnskapsår

Årsregnskapets periode: 01.01.2024 - 31.12.2024

Konsern

Morselskap i konsern: Nei

Regnskapsregler

Regler for små foretak benyttet: Ja
Benyttet ved utarbeidelsen av
årsregnskapet til selskapet: Regnskapslovens alminnelige regler

Årsregnskapet fastsatt av kompetent organ

Bekreftet av representant for selskapet: Kenneth Syltøy
Dato for fastsettelse av årsregnskapet: 25.06.2025

Revisjon

Årsregnskapet er utarbeidet av ekstern
autorisert regnskapsfører: Ja
Ekstern autorisert regnskapsfører har i
løpet av regnskapsåret bistått ved den
løpende regnskapsføringen eller utført
andre tjenester for selskapet enn å
utarbeide årsregnskapet: Ja

Grunnlag for avgivelse

År 2024: Årsregnskap er elektronisk innlevert.
År 2023: Tall er hentet fra elektronisk innlevert årsregnskap fra 2024.

Det er ikke krav til at årsregnskapet m.v. som sendes til Regnskapsregisteret er undertegnet. Kontrollen på at dette er utført ligger hos revisor/enhetens øverste organ. Sikkerheten ivaretas ved at innsender har rolle/rettighet for innsending av årsregnskapet via Altinn, og ved at det bekreftes at årsregnskapet er fastsatt av kompetent organ.

Brønnøysundregistrene, 03.07.2025

Brønnøysundregistrene
Postadresse: Postboks 900, 8910 Brønnøysund
Telefon: 75 00 75 00
E-post: firmapost@brreg.no Internett: www.brreg.no
Organisasjonsnummer: 974 760 673



Organisasjonsnr: 995 653 656
GLOBAL OPPORTUNITIES PE AS

RESULTATREGNSKAP

Beløp i: NOK	Note	2024	2023
RESULTATREGNSKAP			
Kostnader			
Lønnskostnad	1, 2	171 150	57 050
Annen driftskostnad		856 724	1 261 204
Sum kostnader		1 027 874	1 318 254
Driftsresultat		-1 027 874	-1 318 254
Finansinntekter og finanskostnader			
Annen renteinntekt		265 772	222 574
Annen finansinntekt		4 723 341	2 279 235
Sum finansinntekter		4 989 113	2 501 809
Ned (+)/oppskrivning (-) av finansielle anleggsmidler	3	-23 194 895	-4 162 621
Annen finanskostnad	3	30 629 460	25 309 701
Sum finanskostnader		7 434 565	21 147 080
Netto finans		-2 445 453	-18 645 271
Resultat før skattekostnad		-3 473 327	-19 963 525
Skattekostnad på resultat	4		
Årsresultat	5	-3 473 327	-19 963 525
Årsresultat etter minoritetsinteresser		-3 473 327	-19 963 525
Totalresultat		-3 473 327	-19 963 525
Overføringer og disponeringer			
Ordinært utbytte			4 643 652
Overføringer fra overkurs	5	-3 473 327	-24 607 177
Sum overføringer og disponeringer		-3 473 327	-19 963 525



Organisasjonsnr: 995 653 656
GLOBAL OPPORTUNITIES PE AS

BALANSE

Beløp i: NOK	Note	2024	2023
BALANSE - EIENDELER			
Anleggsmidler			
Immaterielle eiendeler			
Utsatt skattefordel	4		
Finansielle anleggsmidler			
Investeringer i aksjer og andeler i fond	3	6 814 570	24 983 853
Sum finansielle anleggsmidler		6 814 570	24 983 853
Sum anleggsmidler		6 814 570	24 983 853
Omløpsmidler			
Varer			
Fordringer			
Andre kortsiktige fordringer		7 849	94 659
Sum fordringer		7 849	94 659
Bankinnskudd, kontanter og lignende			
Bankinnskudd		3 745 921	4 010 961
Sum bankinnskudd, kontanter og lignende		3 745 921	4 010 961
Sum omløpsmidler		3 753 771	4 105 620
SUM EIENDELER		10 568 340	29 089 473
BALANSE - EGENKAPITAL OG GJELD			
Egenkapital			
Innskutt egenkapital			
Aksjekapital	5, 6	2 321 826	2 321 826
Overkurs	5	8 120 352	22 041 895
Sum innskutt egenkapital		10 442 178	24 363 721
Annen egenkapital	5		
Sum egenkapital	5	10 442 178	24 363 721
Gjeld			
Langsiktig gjeld			
Utsatt skatt	4		
Annen langsiktig gjeld			



Sum langsiktig gjeld		0	0
Kortsiktig gjeld			
Leverandørgjeld		12 063	25 050
Betalbar skatt	4		
Utbytte			4 643 652
Annen kortsiktig gjeld	1	114 100	57 050
Sum kortsiktig gjeld		126 163	4 725 752
Sum gjeld		126 163	4 725 752
SUM EGENKAPITAL OG GJELD		10 568 340	29 089 473



Organisasjonsnr: 995 653 656
GLOBAL OPPORTUNITIES PE AS

NOTEOPPLYSNINGER - SELSKAP - alle poster oppgitt i hele tall

Note
2

Antall årsverk i regnskapsåret
0.00

Sum Beløp

Balanseført verdi 31.12. Varige driftsmidler Immaterielle eiend.

Konsernregnskap

Morselskapet sitt navn

Forretningskontor for morselskapet

Begrunnelse for at datterselskap er utelatt fra konsolideringen

Samlet beløp - tilknyttet selskap Årets Fjorårets

Samlet beløp - foretak i samme konsern Årets Fjorårets

Samlet beløp - foretak i samme konsern Årets Fjorårets

Samlet beløp - felles kontrollert virksomhet Årets Fjorårets

Pantstillelse Beløp

Beholdning av egne aksjer Antall Pålydende Andel av aksjek.



Statsautoriserte revisorer
Ernst & Young AS
Thormøhlens gate 53 D, 5006 Bergen
Postboks 6163, 5892 Bergen

Foretaksregisteret: NO 976 389 387 MVA
Tlf: +47 24 00 24 00

www.ey.no
Medlemmer av Den norske Revisorforening

Til generalforsamlingen i Global Opportunities PE AS

UAVHENGIG REVISORS BERETNING

Konklusjon

Vi har revidert årsregnskapet for Global Opportunities PE AS som består av balanse per 31. desember 2024, resultatregnskap for regnskapsåret avsluttet per denne datoen og noter til årsregnskapet, herunder et sammendrag av viktige regnskapsprinsipper.

Etter vår mening

- oppfyller årsregnskapet gjeldende lovkrav, og
- gir årsregnskapet et rettviseende bilde av selskapets finansielle stilling per 31. desember 2024 og av dets resultater for regnskapsåret avsluttet per denne datoen i samsvar med regnskapslovens regler og god regnskapsskikk i Norge.

Grunnlag for konklusjon

Vi har gjennomført revisjonen i samsvar med International Standards on Auditing (ISA-ene). Våre oppgaver og plikter i henhold til disse standardene er beskrevet nedenfor under *Revisors oppgaver og plikter ved revisjonen av årsregnskapet*. Vi er uavhengige av selskapet i samsvar med kravene i relevante lover og forskrifter i Norge og *International Code of Ethics for Professional Accountants* (inkludert internasjonale uavhengighetsstandarder) utstedt av International Ethics Standards Board for Accountants (IESBA-reglene), og vi har overholdt våre øvrige etiske forpliktelser i samsvar med disse kravene. Innhentet revisjonsbevis er etter vår vurdering tilstrekkelig og hensiktsmessig som grunnlag for vår konklusjon.

Øvrig informasjon

Styret (ledelsen) er ansvarlig for øvrig informasjon som er publisert sammen med årsregnskapet. Øvrig informasjon omfatter styrets årsberetning. Vår konklusjon om årsregnskapet ovenfor dekker ikke øvrig informasjon.

I forbindelse med revisjonen av årsregnskapet er det vår oppgave å lese øvrig informasjon. Formålet er å vurdere hvorvidt det foreligger vesentlig inkonsistens mellom den øvrige informasjonen og årsregnskapet og den kunnskap vi har opparbeidet oss i revisjonen av årsregnskapet, eller hvorvidt øvrig informasjon fremstår som vesentlig feil. Vi har plikt til å rapportere dersom øvrig informasjon fremstår som vesentlig feil. Vi har ingenting å rapportere i så henseende.

Ledelsens ansvar for årsregnskapet

Styret (ledelsen) er ansvarlig for å utarbeide årsregnskapet og for at det gir et rettviseende bilde i samsvar med regnskapslovens regler og god regnskapsskikk i Norge. Ledelsen er også ansvarlig for slik intern kontroll som den finner nødvendig for å kunne utarbeide et årsregnskap som ikke inneholder vesentlig feilinformasjon, verken som følge av misligheter eller utilsiktede feil.

Ved utarbeidelsen av årsregnskapet må ledelsen ta standpunkt til selskapets evne til fortsatt drift og opplyse om forhold av betydning for fortsatt drift. Forutsetningen om fortsatt drift skal legges til grunn for årsregnskapet med mindre ledelsen enten har til hensikt å avvike selskapet eller virksomheten, eller ikke har noe annet realistisk alternativ.



**Shape the future
with confidence**

Revisors oppgaver og plikter ved revisjonen av årsregnskapet

Vårt mål er å oppnå betryggende sikkerhet for at årsregnskapet som helhet ikke inneholder vesentlig feilinformasjon, verken som følge av misligheter eller utilsiktede feil, og å avgi en revisjonsberetning som inneholder vår konklusjon. Betryggende sikkerhet er en høy grad av sikkerhet, men ingen garanti for at en revisjon utført i samsvar med ISA-ene, alltid vil avdekke vesentlig feilinformasjon. Feilinformasjon kan oppstå som følge av misligheter eller utilsiktede feil. Feilinformasjon er å anse som vesentlig dersom den enkeltvis eller samlet med rimelighet kan forventes å påvirke de økonomiske beslutningene som brukerne foretar, på grunnlag av årsregnskapet.

Som del av en revisjon i samsvar med ISA-ene, utøver vi profesjonelt skjønn og utviser profesjonell skepsis gjennom hele revisjonen. I tillegg:

- identifiserer og vurderer vi risikoen for vesentlig feilinformasjon i årsregnskapet, enten det skyldes misligheter eller utilsiktede feil. Vi utformer og gjennomfører revisjonshandlinger for å håndtere slike risikoer, og innhenter revisjonsbevis som er tilstrekkelig og hensiktsmessig som grunnlag for vår konklusjon. Risikoen for at vesentlig feilinformasjon som følge av misligheter ikke blir avdekket, er høyere enn for feilinformasjon som skyldes utilsiktede feil, siden misligheter kan innebære samarbeid, forfalskning, bevisste utelatelser, uriktige fremstillinger eller overstyring av intern kontroll.
- opparbeider vi oss en forståelse av den interne kontrollen som er relevant for revisjonen, for å utforme revisjonshandlinger som er hensiktsmessige etter omstendighetene, men ikke for å gi uttrykk for en mening om effektiviteten av selskapets interne kontroll.
- evaluerer vi om de anvendte regnskapsprinsippene er hensiktsmessige og om regnskapsestimaterne og tilhørende noteopplysninger utarbeidet av ledelsen er rimelige.
- konkluderer vi på om ledelsens bruk av fortsatt drift-forutsetningen er hensiktsmessig, og, basert på innhentede revisjonsbevis, hvorvidt det foreligger vesentlig usikkerhet knyttet til hendelser eller forhold som kan skape betydelig tvil om selskapets evne til fortsatt drift. Dersom vi konkluderer med at det eksisterer vesentlig usikkerhet, kreves det at vi i revisjonsberetningen henleder oppmerksomheten på tilleggsopplysningene i årsregnskapet, eller, dersom slike tilleggsopplysninger ikke er tilstrekkelige, at vi modifiserer vår konklusjon. Våre konklusjoner er basert på revisjonsbevis innhentet frem til datoen for revisjonsberetningen. Etterfølgende hendelser eller forhold kan imidlertid medføre at selskapet ikke kan fortsette driften.
- evaluerer vi den samlede presentasjonen, strukturen og innholdet i årsregnskapet, inkludert tilleggsopplysningene, og hvorvidt årsregnskapet gir uttrykk for de underliggende transaksjonene og hendelsene på en måte som gir et rettviseende bilde.

Vi kommuniserer med styret blant annet om det planlagte innholdet i og tidspunktet for revisjonsarbeidet og eventuelle vesentlige funn i revisjonen, herunder vesentlige svakheter i den interne kontrollen som vi avdekker gjennom revisjonen.

Bergen, 24.juni 2025
ERNST & YOUNG AS

Revisjonsberetningen er signert elektronisk

Kjetil Håvardstun
statsautorisert revisor

Uavhengig revisors beretning - Global Opportunities PE AS

A member firm of Ernst & Young Global Limited

Penneo Dokumentnøkkel: SRRNV-0X07F-3K9JZ-3ZJ8K-NFRXP-XB9WA



PENNEO

Signaturene i dette dokumentet er juridisk bindende. Dokument signert med "Penneo™ - sikker digital signatur". De signerende parter sin identitet er registrert, og er listet nedenfor.

"Med min signatur bekrefter jeg alle datoer og innholdet i dette dokument."

Håvardstun, Kjetil

Statsautorisert revisor

På vegne av: Ernst & Young AS

Serienummer: no_bankid:9578-5999-4-1198525

IP: 147.161.xxx.xxx

2025-06-24 21:50:53 UTC



Penneo Dokumentnøkkel: 59RNV-0X07F-3K9JZ-3ZJ8K-NFRXP-XB9WA

Dette dokumentet er signert digitalt via [Penneo.com](https://penneo.com). De signerte dataene er validert ved hjelp av den matematiske hashverdien av det originale dokumentet. All kryptografisk bevisføring er innebygd i denne PDF-en for fremtidig validering.

Dette dokumentet er forseglest med et kvalifisert elektronisk segl. For mer informasjon om Penneos kvalifiserte tillitstjenester, se <https://eud.penneo.com>.

Slik kan du bekrefte at dokumentet er originalt

Når du åpner dokumentet i Adobe Reader, kan du se at det er sertifisert av **Penneo A/S**. Dette beviser at innholdet i dokumentet ikke har blitt endret siden tidspunktet for signeringen. Bevis for de individuelle signatørens digitale signaturer er vedlagt dokumentet.

Du kan bekrefte de kryptografiske bevisene ved hjelp av Penneos validator, <https://penneo.com/validator>, eller andre valideringsverktøy for digitale signaturer.



DocuSign Envelope ID: 2311AE57-93A9-4115-A3B7-2937A07862C8

Årsregnskap 2024

Global Opportunities PE AS

Org.nr.: 995 653 656

UTARBEIDET AV:





DocuSign Envelope ID: 2311AE57-93A9-4115-A3B7-2937A07862C8

Global Opportunities Pe AS		Resultatregnskap	
	Note	2024	2023
Driftskostnader			
Lønnskostnad	1, 2	171 150	57 050
Annen driftskostnad		856 724	1 261 204
Sum driftskostnader		1 027 874	1 318 254
Driftsresultat		-1 027 874	-1 318 254
Finansposter			
Annen renteinntekt		265 772	222 574
Annen finansinntekt		4 723 341	2 279 235
Ned (+)/oppskrivning (-) av finansielle anleggsmidler	3	-23 194 895	-4 162 621
Annen finanskostnad	3	30 629 460	25 309 701
Resultat av finansposter		-2 445 453	-18 645 271
Resultat før skattekostnad		-3 473 327	-19 963 525
Skattekostnad på resultat	4	0	0
Årsresultat	5	-3 473 327	-19 963 525
Overføringer			
Avsatt til utbytte		0	4 643 652
Overføringer fra overkurs	5	-3 473 327	-24 607 177
Sum overføringer		-3 473 327	-19 963 525



DocuSign Envelope ID: 2311AE57-93A9-4115-A3B7-2937A07862C8

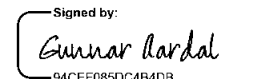
Global Opportunities Pe AS		Balanse	
Eiendeler	Note	2024	2023
Anleggsmidler			
Finansielle anleggsmidler			
Investeringer i aksjer og andeler i fond	3	6 814 570	24 983 853
Sum finansielle anleggsmidler		6 814 570	24 983 853
Sum anleggsmidler		6 814 570	24 983 853
Omløpsmidler			
Fordringer			
Andre kortsiktige fordringer		7 849	94 659
Sum fordringer		7 849	94 659
Bankinnskudd		3 745 921	4 010 961
Sum omløpsmidler		3 753 771	4 105 620
Sum eiendeler		10 568 340	29 089 473





DocuSign Envelope ID: 2311AE57-93A9-4115-A3B7-2937A07862C8

Global Opportunities Pe AS		Balanse	
Egenkapital og gjeld	Note	2024	2023
Egenkapital			
Innskutt egenkapital			
Aksjekapital	5, 6	2 321 826	2 321 826
Overkurs	5	8 120 352	22 041 895
Sum innskutt egenkapital		10 442 178	24 363 721
Opptjent egenkapital			
Annen egenkapital	5	0	0
Sum opptjent egenkapital		0	0
Sum egenkapital	5	10 442 178	24 363 721
Gjeld			
Kortsiktig gjeld			
Leverandørgjeld		12 063	25 050
Utbytte		0	4 643 652
Annen kortsiktig gjeld	1	114 100	57 050
Sum kortsiktig gjeld		126 163	4 725 752
Sum gjeld		126 163	4 725 752
Sum egenkapital og gjeld		10 568 340	29 089 473

Oslo, 17.06.2025

Signed by:

94CFE085DC4B4DB
Gunnar Aardal
styreleder

DocuSigned by:

DD159FA182A949C
Kenneth Syltøy
styremedlem

Signed by:

430DE7E6041B4BA
Marcus Birger Børresen
styremedlem



DocuSign Envelope ID: 2311AE57-93A9-4115-A3B7-2937A07862C8

Note 0 Regnskapsprinsipper

Årsregnskapet er satt opp i samsvar med regnskapsloven og NRS 8 - God regnskapsskikk for små foretak. Unntaksreglene for små foretak er brukt for de fleste poster hvor det foreligger valgadgang.

Klassifisering og vurdering av balanseposter

Eiendeler bestemt til varig eie eller bruk klassifiseres som anleggsmidler. Andre eiendeler er klassifisert som omløpsmidler. Fordringer som skal tilbakebetales innen ett år er klassifisert som omløpsmidler. Ved klassifisering av kortsiktig og langsiktig gjeld er tilsvarende kriterier lagt til grunn.

Anleggsmidler vurderes til anskaffelseskost, men nedskrives til virkelig verdi når verdifallet forventes ikke å være forbigående. Langsiktig gjeld balanseføres til nominelt beløp på etableringstidspunktet.

Omløpsmidler vurderes til laveste av anskaffelseskost og virkelig verdi. Kortsiktig gjeld balanseføres til nominelt beløp på opptakstidspunktet.

Enkelte poster er vurdert etter andre prinsipper som det redegjøres for nedenfor.

Fordringer

Kundefordringer og andre fordringer oppføres til pålydende etter fradrag for avsetning til forventet tap. Avsetning til tap gjøres på grunnlag av en individuell vurdering av de enkelte fordringene.

Valuta

Transaksjoner i utenlandsk valuta omregnes til kursen på transaksjonstidspunktet. Pengeposter i utenlandsk valuta vurderes etter kursen ved regnskapsårets slutt.

Investeringer i andre selskap

Anleggsaksjer og andeler i fond der selskapet ikke har betydelig innflytelse, balanseføres til anskaffelseskost. Investeringene blir nedskrevet til virkelig verdi dersom verdifallet ikke anses å være forbigående.

Mottatt utbytte og overskuddsutdelinger fra selskapene inntektsføres som annen finansinntekt gitt at det er opptjent i eiertiden og ikke tilbakebetaling av innbetalt kapital.

Bruk av estimater

Ledelsen har brukt estimater og forutsetninger som har påvirket resultatregnskapet og verdsettelsen av eiendeler og gjeld, samt usikre eiendeler og forpliktelser på balansedagen under utarbeidelsen av årsregnskapet i henhold til god regnskapsskikk.

Skatt

Skattekostnaden i resultatregnskapet omfatter både periodens betalbare skatt og endring i utsatt skatt. Utsatt skatt er beregnet med 22 % på grunnlag av de midlertidige forskjeller som eksisterer mellom regnskapsmessige og skattemessige verdier, samt skattemessig underskudd til fremføring ved utgangen av regnskapsåret.

Skatteøkende og skattereduserende midlertidige forskjeller som reverserer eller kan reversere i samme periode er utlignet og nettoført.

Netto utsatt skattefordel balanseføres ikke.



DocuSign Envelope ID: 2311AE57-93A9-4115-A3B7-2937A07862C8

Note 1 Lønnskostnader

Det er i 2024 kostnadsført 171 150 kr inkludert arbeidsgiveravgift som gjelder honorar til styreleder og et styremedlem.

Selskapet er ikke pliktig til å ha tjenestepensjonsordning etter lov om obligatorisk tjenestepensjon.

Note 2 Godtgjørelser til forvalterens ansatte

Sum av utbetalt lønn og andre godtgjørelser for ansatte i forvalter, Turnstone Alternative Investments AS, var kr 7 744 377 for 2024. Beløpet inkluderer pensjonskostnader. Det var ikke utbetalt noen variabel godtgjørelse i 2024. Summen av tilsvarende ytelser for ledende ansatte i forvalter var kr 4 805 764 fordelt på 2 årsverk.

Note 3 Aksjer og andeler i andre selskap

Selskap	Kostpris	Bokført verdi	Markedsverdi
Norvestor VI L.P	16 993 068	6 461 919	6 461 919
Apim Therapeutics AS	848 408	352 650	352 650
Sum investeringer i aksjer	17 841 476	6 814 568	6 814 568

Markedsverdi er basert på rapport fra forvalter pr 31.12.24 og gir indikativ verdsettelse av investeringen pr 31.12.2024.

Det er netto tilbakeført kr 23 194 895 i reversering av nedskrivning på langsiktige investeringer i 2024 og det er kostnadsført kr 30 629 460 som tap ved realisasjon av aksjer i 2024.



DocuSign Envelope ID: 2311AE57-93A9-4115-A3B7-2937A07862C8

Note 4 Skatt

Årets skattekostnad	2024	2023
Resultatført skatt på ordinært resultat:		
Betalbar skatt	0	0
Endring i utsatt skattefordel	0	0
Skattekostnad ordinært resultat	0	0
Skattepliktig inntekt:		
Resultat før skatt	-3 473 327	-19 963 525
Permanente forskjeller	2 869 076	18 958 861
Skattepliktig inntekt	-604 251	-1 004 665
Betalbar skatt i balansen:		
Betalbar skatt på årets resultat	0	0
Sum betalbar skatt i balansen	0	0

Skatteeffekten av midlertidige forskjeller og underskudd til fremføring som har gitt opphav til utsatt skatt og utsatte skattefordeler, spesifisert på typer av midlertidige forskjeller

	2024	2023	Endring
Akkumulert fremførbart underskudd	-25 200 746	-24 596 495	604 251
Inngår ikke i beregningen av utsatt skatt	25 200 746	24 596 495	-604 251
Utsatt skattefordel (22 %)	0	0	0

I henhold til God regnskapsskikk for små foretak balanseføres ikke utsatt skattefordel.

Note 5 Egenkapital

	Aksjekapital	Overkurs	Sum egenkapital
Pr. 31.12.2023	2 321 826	22 041 895	24 363 721
Årets resultat		-3 473 327	-3 473 327
Tilbakebetaling fra overkurs		-10 448 216	-10 448 216
Pr 31.12.2024	2 321 826	8 120 352	10 442 178

Note 6 Aksjonærer

Aksjekapitalen i Global Opportunities Pe AS pr. 31.12 består av:

	Antall	Pålydende	Bokført
Ordinære aksjer	23 218 259	0,1	2 321 826
Sum	23 218 259		2 321 826