



## ÅRSREGNSKAPET FOR REGNSKAPSÅRET 2024 - GENERELL INFORMASJON

### Enheten

Organisasjonsnummer:	923 423 354
Organisasjonsform:	Aksjeselskap
Foretaksnavn:	ØSTERBRIS HOLDING AS
Forretningsadresse:	Risvikvegen 43 5384 TORANGSVÅG

### Regnskapsår

Årsregnskapets periode:	01.01.2024 - 31.12.2024
-------------------------	-------------------------

### Konsern

Mørselskap i konsern:	Ja
Konsernregnskap lagt ved:	Ja

### Regnskapsregler

Regler for små foretak benyttet:	Nei
Benyttet ved utarbeidelsen av årsregnskapet til selskapet:	Regnskapslovens alminnelige regler
Benyttet ved utarbeidelsen av årsregnskapet til konsernet:	Regnskapslovens alminnelige regler

### Årsregnskapet fastsatt av kompetent organ

Bekreftet av representant for selskapet:	Christoffer Ringdal
Dato for fastsettelse av årsregnskapet:	04.06.2025

### Grunnlag for avgivelse

År 2024: Årsregnskapet er elektronisk innlevert
År 2023: Tall er hentet fra elektronisk innlevert årsregnskap fra 2024

*Det er ikke krav til at årsregnskapet m.v. som sendes til Regnskapsregisteret er undertegnet. Kontrollen på at dette er utført ligger hos revisor/enhetens øverste organ. Sikkerheten ivaretas ved at innsender har rolle/rettighet for innsending av årsregnskapet via Altinn, og ved at det bekreftes at årsregnskapet er fastsatt av kompetent organ.*

Brønnøysundregistrene, 13.08.2025



## Resultatregnskap

Beløp i: NOK	Note	2024	2023
<b>RESULTATREGNSKAP</b>			
<b>Inntekter</b>			
Sum inntekter		0	
<b>Kostnader</b>			
Annen driftskostnad		205 267	284 463
Sum kostnader		205 267	284 463
<b>Driftsresultat</b>		<b>-205 267</b>	<b>-284 463</b>
<b>Finansinntekter og finanskostnader</b>			
Inntekt på investering i datterselskap og tilknyttet selskap	5	6 000 000	6 000 000
Annen renteinntekt		78 870	875 827
Annen finansinntekt		75 988	65 891
Sum finansinntekter		6 154 858	6 941 718
Annen finanskostnad		1 949	
Sum finanskostnader		1 949	
<b>Netto finans</b>		<b>6 152 909</b>	<b>6 941 718</b>
<b>Ordinært resultat før skattekostnad</b>		<b>5 947 642</b>	<b>6 657 255</b>
Skattekostnad	2	-11 090	144 596
<b>Ordinært resultat etter skattekostnad</b>		<b>5 958 732</b>	<b>6 512 659</b>
<b>Årsresultat</b>	8	<b>5 958 732</b>	<b>6 512 659</b>
<b>Overføringer og disponeringer</b>			
Ordinært utbytte	8	-6 006 000	-6 000 000
Overføring til/fra annen egenkapital	8	47 268	-512 659
Sum overføringer og disponeringer		-5 958 732	-6 512 659



### Balanse

Beløp i: NOK	Note	2024	2023
<b>BALANSE - EIENDELER</b>			
<b>Anleggsmidler</b>			
<b>Immaterielle eiendeler</b>			
Utsatt skattefordel	2	11 090	
<b>Sum immaterielle eiendeler</b>		<b>11 090</b>	
<b>Finansielle anleggsmidler</b>			
Investering i datterselskap	5	1 313 326	1 313 326
Andre fordringer		24 000 000	27 000 000
<b>Sum finansielle anleggsmidler</b>		<b>25 313 326</b>	<b>28 313 326</b>
<b>Sum anleggsmidler</b>		<b>25 324 416</b>	<b>28 313 326</b>
<b>Omløpsmidler</b>			
<b>Varer</b>			
<b>Fordringer</b>			
Konsernfordringer	9	6 049 935	7 180 759
<b>Sum fordringer</b>		<b>6 049 935</b>	<b>7 180 759</b>
<b>Bankinnskudd, kontanter og lignende</b>			
Bankinnskudd, kontanter og lignende	11	2 518 012	1 543 851
<b>Sum bankinnskudd, kontanter og lignende</b>		<b>2 518 012</b>	<b>1 543 851</b>
<b>Sum omløpsmidler</b>		<b>8 567 947</b>	<b>8 724 610</b>
<b>SUM EIENDELER</b>		<b>33 892 363</b>	<b>37 037 936</b>
<b>BALANSE - EGENKAPITAL OG GJELD</b>			
<b>Egenkapital</b>			
<b>Innskutt egenkapital</b>			
Aksjekapital	7,8	91 000	91 000
Overkurs	8	3 500 780	3 500 780
<b>Sum innskutt egenkapital</b>		<b>3 591 780</b>	<b>3 591 780</b>



### Balanse

Beløp i: NOK	Note	2024	2023
<b>Opptjent egenkapital</b>			
Annen egenkapital	8	284 933	332 201
<b>Sum opptjent egenkapital</b>		<b>284 933</b>	<b>332 201</b>
<b>Sum egenkapital</b>		<b>3 876 713</b>	<b>3 923 981</b>
<b>Gjeld</b>			
<b>Langsiktig gjeld</b>			
<b>Annen langsiktig gjeld</b>			
Øvrig langsiktig gjeld	9	24 000 000	27 000 000
<b>Sum annen langsiktig gjeld</b>		<b>24 000 000</b>	<b>27 000 000</b>
<b>Sum langsiktig gjeld</b>		<b>24 000 000</b>	<b>27 000 000</b>
<b>Kortsiktig gjeld</b>			
Leverandørgjeld		9 650	28 437
Betalbar skatt	2		85 518
Utbytte	8	6 006 000	6 000 000
<b>Sum kortsiktig gjeld</b>		<b>6 015 650</b>	<b>6 113 955</b>
<b>Sum gjeld</b>		<b>30 015 650</b>	<b>33 113 955</b>
<b>SUM EGENKAPITAL OG GJELD</b>		<b>33 892 363</b>	<b>37 037 936</b>



### Konsernets resultatregnskap

Beløp i: NOK	Note	2024	2023
<b>RESULTATREGNSKAP</b>			
<b>Inntekter</b>			
Salgsinntekt	12	306 050 377	284 531 352
Annen driftsinntekt	12	1 962 242	1 764 866
<b>Sum inntekter</b>		<b>308 012 619</b>	<b>286 296 218</b>
<b>Kostnader</b>			
Lønnskostnad	1,3	85 924 082	85 440 251
Avskrivning	4,5	67 126 672	61 890 771
Nedskrivning av varige driftsmidler og immaterielle eiendeler	4	-22 110 960	
Annen driftskostnad	12	111 893 477	114 857 163
<b>Sum kostnader</b>		<b>242 833 271</b>	<b>262 188 185</b>
<b>Driftsresultat</b>		<b>65 179 348</b>	<b>24 108 033</b>
<b>Finansinntekter og finanskostnader</b>			
Inntekt på investering i datterselskap og tilknyttet selskap	5	20 834 545	129 911 600
Annen renteinntekt		3 461 980	8 142 576
Annen finansinntekt		10 358 461	7 005 782
Verdiøkning finansielle instrumenter vurdert til virkelig verdi	6		2 584 202
<b>Sum finansinntekter</b>		<b>34 654 986</b>	<b>147 644 160</b>
Verdireduksjon finansielle instrumenter vurdert til virkelig verdi	6	4 746 563	
Nedskrivning av finansielle eiendeler		3 112 080	-791 287
Annen rentekostnad	9	19 314 586	24 723 335
Annen finanskostnad	9	3 950 563	1 303 207
<b>Sum finanskostnader</b>		<b>31 123 792</b>	<b>25 235 255</b>
<b>Netto finans</b>		<b>3 531 194</b>	<b>122 408 905</b>
<b>Ordinært resultat før skattekostnad</b>		<b>68 710 542</b>	<b>146 516 938</b>
Skattekostnad	2	-1 664 681	4 784 348
<b>Ordinært resultat etter skattekostnad</b>		<b>70 375 223</b>	<b>141 732 590</b>
<b>Årsresultat</b>	8	<b>70 375 223</b>	<b>141 732 590</b>



## Konsernets resultatregnskap

<b>Beløp i: NOK</b>	<b>Note</b>	<b>2024</b>	<b>2023</b>
Minoritetsinteresser	8	5 558 652	28 667 986
<b>Årsresultat etter minoritetsinteresser</b>	8	<b>64 816 571</b>	<b>113 064 604</b>



## Konsernets balanse

Beløp i: NOK	Note	2024	2023
<b>BALANSE - EIENDELER</b>			
<b>Anleggsmidler</b>			
<b>Immaterielle eiendeler</b>			
Konsesjoner, patenter, lisenser, varemerker o.l.	4,9	191 539 768	209 313 745
<b>Sum immaterielle eiendeler</b>		<b>191 539 768</b>	<b>209 313 745</b>
<b>Varige driftsmidler</b>			
Tomter, bygninger og annen fast eiendom	4	52 234 462	52 211 940
Skip, rigger, fly og lignende	4	447 691 752	437 837 165
Driftsløsøre, inventar, verktøy, kontormaskiner	4	3 063 801	3 719 778
<b>Sum varige driftsmidler</b>		<b>502 990 015</b>	<b>493 768 883</b>
<b>Finansielle anleggsmidler</b>			
Investeringer i tilknyttet selskap	5	155 007 164	142 937 709
Investeringer i aksjer og andeler	6	27 603 790	29 909 236
Andre fordringer		2 657 250	6 271 722
<b>Sum finansielle anleggsmidler</b>		<b>185 268 204</b>	<b>179 118 667</b>
<b>Sum anleggsmidler</b>		<b>879 797 987</b>	<b>882 201 295</b>
<b>Omløpsmidler</b>			
<b>Varer</b>			
Varer		3 960 657	8 631 118
<b>Sum varer</b>		<b>3 960 657</b>	<b>8 631 118</b>
<b>Fordringer</b>			
Kundefordringer	9	13 402 780	20 775 867
Andre fordringer		10 625 490	6 929 415
<b>Sum fordringer</b>		<b>24 028 270</b>	<b>27 705 282</b>
<b>Investeringer</b>			
Markedsbaserte aksjer	6	11 126 523	9 326 541
Andre markedsbaserte finansielle instrumenter	6	38 116 356	34 018 680
<b>Sum investeringer</b>		<b>49 242 879</b>	<b>43 345 221</b>
<b>Bankinnskudd, kontanter og lignende</b>			



## Konsernets balanse

<b>Beløp i: NOK</b>	<b>Note</b>	<b>2024</b>	<b>2023</b>
Bankinnskudd, kontanter og lignende	11	82 096 753	83 260 239
<b>Sum bankinnskudd, kontanter og lignende</b>		<b>82 096 753</b>	<b>83 260 239</b>
<b>Sum omløpsmidler</b>		<b>159 328 559</b>	<b>162 941 860</b>
<b>SUM EIENDELER</b>		<b>1 039 126 546</b>	<b>1 045 143 155</b>
<b>BALANSE - EGENKAPITAL OG GJELD</b>			
<b>Egenkapital</b>			
<b>Innskutt egenkapital</b>			
Aksjekapital	7,8	91 000	91 000
Overkurs	8	3 500 780	3 500 780
<b>Sum innskutt egenkapital</b>		<b>3 591 780</b>	<b>3 591 780</b>
<b>Opptjent egenkapital</b>			
Annen egenkapital	8	390 509 148	330 805 878
Minoritetsinteresser	8	39 900 561	35 234 608
<b>Sum opptjent egenkapital</b>		<b>430 409 709</b>	<b>366 040 486</b>
<b>Sum egenkapital</b>		<b>434 001 489</b>	<b>369 632 266</b>
<b>Gjeld</b>			
<b>Langsiktig gjeld</b>			
Utsatt skatt	2	32 980 234	40 015 267
<b>Sum avsetninger for forpliktelser</b>		<b>32 980 234</b>	<b>40 015 267</b>
<b>Annen langsiktig gjeld</b>			
Gjeld til kredittinstitusjoner	9	489 216 064	543 923 855
Øvrig langsiktig gjeld	9	24 000 000	27 000 000
<b>Sum annen langsiktig gjeld</b>		<b>513 216 064</b>	<b>570 923 855</b>
<b>Sum langsiktig gjeld</b>		<b>546 196 298</b>	<b>610 939 122</b>
<b>Kortsiktig gjeld</b>			
Leverandørgjeld		8 929 477	23 807 688
Betalbar skatt	2	5 370 353	2 070 235
Skyldige offentlige avgifter		30 681 114	24 800 254



## Konsernets balanse

<b>Beløp i: NOK</b>	<b>Note</b>	<b>2024</b>	<b>2023</b>
Utbytte	8	6 006 000	6 000 000
Annen kortsiktig gjeld	10	7 941 815	7 893 590
<b>Sum kortsiktig gjeld</b>		<b>58 928 759</b>	<b>64 571 767</b>
<b>Sum gjeld</b>		<b>605 125 057</b>	<b>675 510 889</b>
<b>SUM EGENKAPITAL OG GJELD</b>		<b>1 039 126 546</b>	<b>1 045 143 155</b>



## Brønnøysundregistrene

### ÅRSREGNSKAP FOR REGNSKAPSÅRET 2024 - GENERELL INFORMASJON

Journalnummer: 2025 734787

#### Enheten

Organisasjonsnummer: 923 423 354  
Organisasjonsform: Aksjeselskap  
Foretaksnavn: ØSTERBRIS HOLDING AS  
Forretningsadresse: Risvikvegen 43  
5384 TORANGSVÅG

#### Regnskapsår

Årsregnskapsperiode: 01.01.2024 - 31.12.2024

#### Konsern

Morselskap i konsern: Ja  
Konsernregnskap lagt ved: Ja

#### Regnskapsregler

Regler for små foretak benyttet: Nei  
Benyttet ved utarbeidelsen av  
årsregnskapet til selskapet: Regnskapslovens alminnelige regler  
Benyttet ved utarbeidelsen av  
årsregnskapet til konsernet: Regnskapslovens alminnelige regler

#### Årsregnskapet fastsatt av kompetent organ

Bekreftet av representant for selskapet: Christoffer Ringdal  
Dato for fastsettelse av årsregnskapet: 04.06.2025

#### Revisjon

Årsregnskapet er utarbeidet av ekstern  
autorisert regnskapsfører: Ja  
Ekstern autorisert regnskapsfører har i  
løpet av regnskapsåret bistått ved den  
løpende regnskapsføringen eller utført  
andre tjenester for selskapet enn å  
utarbeide årsregnskapet: Ja

#### Grunnlag for avgivelse

År 2024: Årsregnskap er elektronisk innlevert.  
År 2023: Tall er hentet fra elektronisk innlevert årsregnskap fra 2024.

*Det er ikke krav til at årsregnskapet m.v. som sendes til Regnskapsregisteret er undertegnet. Kontrollen på at dette er utført ligger hos revisor/enhetens øverste organ. Sikkerheten ivaretas ved at innsender har rolle/rettighet for innsending av årsregnskapet via Altinn, og ved at det bekreftes at årsregnskapet er fastsatt av kompetent organ.*

Brønnøysundregistrene, 12.08.2025

---

Brønnøysundregistrene  
Postadresse: Postboks 900, 8910 Brønnøysund  
Telefon: 75 00 75 00  
E-post: firmapost@brreg.no Internett: www.brreg.no  
Organisasjonsnummer: 974 760 673



Organisasjonsnr: 923 423 354  
ØSTERBRIS HOLDING AS

## RESULTATREGNSKAP

Beløp i: NOK	Note	2024	2023
<b>RESULTATREGNSKAP</b>			
<b>Inntekter</b>			
Sum inntekter		0	
<b>Kostnader</b>			
Annen driftskostnad		205 267	284 463
Sum kostnader		205 267	284 463
<b>Driftsresultat</b>		-205 267	-284 463
<b>Finansinntekter og finanskostnader</b>			
Inntekt på investering i datterselskap og tilknyttet selskap	5	6 000 000	6 000 000
Annen renteinntekt		78 870	875 827
Annen finansinntekt		75 988	65 891
Sum finansinntekter		6 154 858	6 941 718
Annen finanskostnad		1 949	
Sum finanskostnader		1 949	
<b>Netto finans</b>		6 152 909	6 941 718
<b>Ordinært resultat før skattekostnad</b>		5 947 642	6 657 255
Skattekostnad	2	-11 090	144 596
<b>Ordinært resultat etter skattekostnad</b>		5 958 732	6 512 659
<b>Årsresultat</b>	8	5 958 732	6 512 659
<b>Overføringer og disponeringer</b>			
Ordinært utbytte	8	-6 006 000	-6 000 000
Overføring til/fra annen egenkapital	8	47 268	-512 659
Sum overføringer og disponeringer		-5 958 732	-6 512 659



Organisasjonsnr: 923 423 354  
ØSTERBRIS HOLDING AS

## BALANSE

Beløp i: NOK Note 2024 2023

### BALANSE - EIENDELER

#### Anleggsmidler

##### Immaterielle eiendeler

Utsatt skattefordel 2 11 090

Sum immaterielle eiendeler 11 090

##### Finansielle anleggsmidler

Investering i datterselskap 5 1 313 326 1 313 326

Andre fordringer 24 000 000 27 000 000

Sum finansielle anleggsmidler 25 313 326 28 313 326

Sum anleggsmidler 25 324 416 28 313 326

#### Omløpsmidler

##### Varer

##### Fordringer

Konsernfordringer 9 6 049 935 7 180 759

Sum fordringer 6 049 935 7 180 759

##### Bankinnskudd, kontanter og lignende

Bankinnskudd, kontanter og lignende 11 2 518 012 1 543 851

Sum bankinnskudd, kontanter og lignende 2 518 012 1 543 851

Sum omløpsmidler 8 567 947 8 724 610

SUM EIENDELER 33 892 363 37 037 936

### BALANSE - EGENKAPITAL OG GJELD

#### Egenkapital

##### Innskutt egenkapital

Aksjekapital 7,8 91 000 91 000

Overkurs 8 3 500 780 3 500 780

Sum innskutt egenkapital 3 591 780 3 591 780

##### Opptjent egenkapital

Annen egenkapital 8 284 933 332 201

Sum opptjent egenkapital 284 933 332 201

Sum egenkapital 3 876 713 3 923 981

#### Gjeld



<b>Langsiktig gjeld</b>			
<b>Annen langsiktig gjeld</b>			
Øvrig langsiktig gjeld	9	24 000 000	27 000 000
<b>Sum annen langsiktig gjeld</b>		<b>24 000 000</b>	<b>27 000 000</b>
<b>Sum langsiktig gjeld</b>		<b>24 000 000</b>	<b>27 000 000</b>
<b>Kortsiktig gjeld</b>			
Leverandørgjeld		9 650	28 437
Betalbar skatt	2		85 518
Utbytte	8	6 006 000	6 000 000
<b>Sum kortsiktig gjeld</b>		<b>6 015 650</b>	<b>6 113 955</b>
<b>Sum gjeld</b>		<b>30 015 650</b>	<b>33 113 955</b>
<b>SUM EGENKAPITAL OG GJELD</b>		<b>33 892 363</b>	<b>37 037 936</b>



Organisasjonsnr: 923 423 354  
ØSTERBRIS HOLDING AS

## KONSERNRESULTATREGNSKAP

Beløp i: NOK	Note	2024	2023
<b>RESULTATREGNSKAP</b>			
<b>Inntekter</b>			
Salgsinntekt	12	306 050 377	284 531 352
Annen driftsinntekt	12	1 962 242	1 764 866
<b>Sum inntekter</b>		<b>308 012 619</b>	<b>286 296 218</b>
<b>Kostnader</b>			
Lønnskostnad	1,3	85 924 082	85 440 251
Avskrivning	4,5	67 126 672	61 890 771
Nedskrivning av varige driftsmidler og immaterielle eiendeler	4	-22 110 960	
Annen driftskostnad	12	111 893 477	114 857 163
<b>Sum kostnader</b>		<b>242 833 271</b>	<b>262 188 185</b>
<b>Driftsresultat</b>		<b>65 179 348</b>	<b>24 108 033</b>
<b>Finansinntekter og finanskostnader</b>			
Inntekt på investering i datterselskap og tilknyttet selskap	5	20 834 545	129 911 600
Annen renteinntekt		3 461 980	8 142 576
Annen finansinntekt		10 358 461	7 005 782
Verdiøkning finansielle instrumenter vurdert til virkelig verdi	6		2 584 202
<b>Sum finansinntekter</b>		<b>34 654 986</b>	<b>147 644 160</b>
Verdireduksjon finansielle instrumenter vurdert til virkelig verdi	6	4 746 563	
Nedskrivning av finansielle eiendeler		3 112 080	-791 287
Annen rentekostnad	9	19 314 586	24 723 335
Annen finanskostnad	9	3 950 563	1 303 207
<b>Sum finanskostnader</b>		<b>31 123 792</b>	<b>25 235 255</b>
<b>Netto finans</b>		<b>3 531 194</b>	<b>122 408 905</b>
<b>Ordinært resultat før skattekostnad</b>			
Skattekostnad	2	-1 664 681	4 784 348
<b>Ordinært resultat etter skattekostnad</b>		<b>70 375 223</b>	<b>141 732 590</b>
<b>Årsresultat</b>	8	<b>70 375 223</b>	<b>141 732 590</b>
Minoritetsinteresser	8	5 558 652	28 667 986



Årsresultat etter minoritetsinteresser	8	64 816 571	113 064 604
---	---	------------	-------------



Organisasjonsnr: 923 423 354  
ØSTERBRIS HOLDING AS

## KONSERNBALANSE

Beløp i: NOK	Note	2024	2023
<b>BALANSE - EIENDELER</b>			
<b>Anleggsmidler</b>			
<b>Immaterielle eiendeler</b>			
Konsesjoner, patenter, lisenser, varemerker o.l.	4,9	191 539 768	209 313 745
<b>Sum immaterielle eiendeler</b>		<b>191 539 768</b>	<b>209 313 745</b>
<b>Varige driftsmidler</b>			
Tomter, bygninger og annen fast eiendom	4	52 234 462	52 211 940
Skip, rigger, fly og lignende	4	447 691 752	437 837 165
Driftsløsøre, inventar, verktøy, kontormaskiner	4	3 063 801	3 719 778
<b>Sum varige driftsmidler</b>		<b>502 990 015</b>	<b>493 768 883</b>
<b>Finansielle anleggsmidler</b>			
Investeringer i tilknyttet selskap	5	155 007 164	142 937 709
Investeringer i aksjer og andeler	6	27 603 790	29 909 236
Andre fordringer		2 657 250	6 271 722
<b>Sum finansielle anleggsmidler</b>		<b>185 268 204</b>	<b>179 118 667</b>
<b>Sum anleggsmidler</b>		<b>879 797 987</b>	<b>882 201 295</b>
<b>Omløpsmidler</b>			
<b>Varer</b>			
Varer		3 960 657	8 631 118
<b>Sum varer</b>		<b>3 960 657</b>	<b>8 631 118</b>
<b>Fordringer</b>			
Kundefordringer	9	13 402 780	20 775 867
Andre fordringer		10 625 490	6 929 415
<b>Sum fordringer</b>		<b>24 028 270</b>	<b>27 705 282</b>
<b>Investeringer</b>			
Markedsbaserte aksjer	6	11 126 523	9 326 541
Andre markedsbaserte finansielle instrumenter	6	38 116 356	34 018 680
<b>Sum investeringer</b>		<b>49 242 879</b>	<b>43 345 221</b>
<b>Bankinnskudd, kontanter og lignende</b>			
Bankinnskudd, kontanter og lignende	11	82 096 753	83 260 239
<b>Sum bankinnskudd, kontanter og lignende</b>		<b>82 096 753</b>	<b>83 260 239</b>



Sum omløpsmidler		159 328 559	162 941 860
<b>SUM EIENDELER</b>		<b>1 039 126 546</b>	<b>1 045 143 155</b>
<b>BALANSE - EGENKAPITAL OG GJELD</b>			
<b>Egenkapital</b>			
<b>Innskutt egenkapital</b>			
Aksjekapital	7,8	91 000	91 000
Overkurs	8	3 500 780	3 500 780
<b>Sum innskutt egenkapital</b>		<b>3 591 780</b>	<b>3 591 780</b>
<b>Opptjent egenkapital</b>			
Annen egenkapital	8	390 509 148	330 805 878
Minoritetsinteresser	8	39 900 561	35 234 608
<b>Sum opptjent egenkapital</b>		<b>430 409 709</b>	<b>366 040 486</b>
<b>Sum egenkapital</b>		<b>434 001 489</b>	<b>369 632 266</b>
<b>Gjeld</b>			
<b>Langsiktig gjeld</b>			
Utsatt skatt	2	32 980 234	40 015 267
<b>Sum avsetninger for forpliktelses</b>		<b>32 980 234</b>	<b>40 015 267</b>
<b>Annen langsiktig gjeld</b>			
Gjeld til kredittinstitusjoner	9	489 216 064	543 923 855
Øvrig langsiktig gjeld	9	24 000 000	27 000 000
<b>Sum annen langsiktig gjeld</b>		<b>513 216 064</b>	<b>570 923 855</b>
<b>Sum langsiktig gjeld</b>		<b>546 196 298</b>	<b>610 939 122</b>
<b>Kortsiktig gjeld</b>			
Leverandørgjeld		8 929 477	23 807 688
Betalbar skatt	2	5 370 353	2 070 235
Skyldige offentlige avgifter		30 681 114	24 800 254
Utbytte	8	6 006 000	6 000 000
Annen kortsiktig gjeld	10	7 941 815	7 893 590
<b>Sum kortsiktig gjeld</b>		<b>58 928 759</b>	<b>64 571 767</b>
<b>Sum gjeld</b>		<b>605 125 057</b>	<b>675 510 889</b>
<b>SUM EGENKAPITAL OG GJELD</b>		<b>1 039 126 546</b>	<b>1 045 143 155</b>



Organisasjonsnr: 923 423 354  
ØSTERBRIS HOLDING AS

NOTEOPPLYSNINGER - SELSKAP - alle poster oppgitt i hele tall

Note  
1

**Regnskapsprinsipper**  
Årsregnskapet er satt opp etter regnskapsloven. Regnskapsreglene for øvrige foretak er fulgt.

Note  
7,8

Antall aksjer og aksjeeiere

Note

Antall årsverk i regnskapsåret

Virksomheten har hatt følgende antall årsverk:  
0.00

Note

Lån og sikkerhetsstillelse til ledende personer og aksjeeiere

Er det gitt lån eller sikkerhetsstillelse til ledende personer: Nei

Omløpsmidler                      Startdato      Sluttdato      Endring

Skattemessig fremf.undersk. Startdato      Sluttdato      Endring

Kortsiktig gjeld                      Startdato      Sluttdato      Endring



Organisasjonsnr: 923 423 354  
ØSTERBRIS HOLDING AS

NOTEOPPLYSNINGER - KONSERN - alle poster oppgitt i hele tall

Note  
1

**Regnskapsprinsipper**  
Årsregnskapet er satt opp etter regnskapsloven. Regnskapsreglene for øvrige foretak er fulgt.

Note  
7,8

Antall aksjer og aksjeeiere

Ytelser til daglig leder

Note

Ytelser til andre ledende personer

<u>Ledende person</u>	<u>Lønn</u>	<u>Pensj.forpl.</u>	<u>Andre godtgj.</u>
Styrets Leder			

Note

Antall årsverk i regnskapsåret

Virksomheten har hatt følgende antall årsverk:  
0.00

Note

Lån og sikkerhetsstillelse til ledende personer og aksjeeiere

Er det gitt lån eller sikkerhetsstillelse til ledende personer: Nei

<u>Omløpsmidler</u>	<u>Startdato</u>	<u>Sluttdato</u>	<u>Endring</u>
---------------------	------------------	------------------	----------------

<u>Skattemessig fremf.undersk.</u>	<u>Startdato</u>	<u>Sluttdato</u>	<u>Endring</u>
------------------------------------	------------------	------------------	----------------

<u>Kortsiktig gjeld</u>	<u>Startdato</u>	<u>Sluttdato</u>	<u>Endring</u>
-------------------------	------------------	------------------	----------------



# Deloitte.

Deloitte AS  
Lars Hilles gate 30  
Postboks 6013, Postterminalen  
NO-5008 Bergen  
Norway

+47 55 21 81 00  
www.deloitte.no

Til generalforsamlingen i Østerbris Holding AS

## UAVHENGIG REVISORS BERETNING

### Konklusjon

Vi har revidert årsregnskapet for Østerbris Holding AS som består av:

- selskapsregnskapet, som består av balanse per 31. desember 2024, resultatregnskap, kontantstrømoppstilling for regnskapsåret avsluttet per denne datoen og noter til årsregnskapet, herunder et sammendrag av viktige regnskapsprinsipper.
- konsernregnskapet, som består av balanse per 31. desember 2024, resultatregnskap, kontantstrømoppstilling for regnskapsåret avsluttet per denne datoen og noter til årsregnskapet, herunder et sammendrag av viktige regnskapsprinsipper.

Etter vår mening

- oppfyller årsregnskapet gjeldende lovkrav,
- gir selskapsregnskapet et rettviseende bilde av selskapets finansielle stilling per 31. desember 2024 og av dets resultater og kontantstrømmer for regnskapsåret avsluttet per denne datoen i samsvar med regnskapslovens regler og god regnskapsskikk i Norge, og
- gir konsernregnskapet et rettviseende bilde av konsernets finansielle stilling per 31. desember 2024 og av dets resultater og kontantstrømmer for regnskapsåret avsluttet per denne datoen i samsvar med regnskapslovens regler og god regnskapsskikk i Norge.

### Grunnlag for konklusjonen

Vi har gjennomført revisjonen i samsvar med International Standards on Auditing (ISA-ene). Våre oppgaver og plikter i henhold til disse standardene er beskrevet nedenfor under *Revisors oppgaver og plikter ved revisjonen av årsregnskapet*. Vi er uavhengige av selskapet og konsernet i samsvar med kravene i relevante lover og forskrifter i Norge og International Code of Ethics for Professional Accountants (inkludert internasjonale uavhengighetsstandarder) utstedt av International Ethics Standards Board for Accountants (IESBA-reglene), og vi har overholdt våre øvrige etiske forpliktelser i samsvar med disse kravene. Innhentet revisjonsbevis er etter vår vurdering tilstrekkelig og hensiktsmessig som grunnlag for vår konklusjon.

### Øvrig informasjon

Styret og daglig leder (ledelsen) er ansvarlige for informasjonen i årsberetningen. Vår konklusjon om årsregnskapet ovenfor dekker ikke informasjonen i årsberetningen.

I forbindelse med revisjonen av årsregnskapet er det vår oppgave å lese årsberetningen. Formålet er å vurdere hvorvidt det foreligger vesentlig inkonsistens mellom årsberetningen og årsregnskapet og den kunnskap vi har opparbeidet oss under revisjonen av årsregnskapet, eller hvorvidt informasjon i årsberetningen ellers fremstår som vesentlig feil. Vi har plikt til å rapportere dersom årsberetningen fremstår som vesentlig feil. Vi har ingenting å rapportere i så henseende.

Basert på kunnskapen vi har opparbeidet oss i revisjonen, mener vi at årsberetningen

Deloitte AS and Deloitte Advokatfirma AS are the Norwegian affiliates of Deloitte NSE LLP, a member firm of Deloitte Touche Tohmatsu Limited, a UK private company limited by guarantee ("DTTL"). DTTL and each of its member firms are legally separate and independent entities. DTTL and Deloitte NSE LLP do not provide services to clients. Please see [www.deloitte.com/about](http://www.deloitte.com/about) to learn more about our global network of member firms.

Deloitte Norway conducts business through two legally separate and independent limited liability companies; Deloitte AS, providing audit, consulting, financial advisory and risk management services, and Deloitte Advokatfirma AS, providing tax and legal services.

Registrert i Foretaksregisteret  
Medlemmer av Den norske  
Revisorforening  
Organisasjonsnummer: 980 211 282



## Deloitte.

Uavhengig revisors beretning  
Østerbris Holding AS

- er konsistent med årsregnskapet og
- inneholder de opplysninger som skal gis i henhold til gjeldende lovkrav.

### *Ledelsens ansvar for årsregnskapet*

Ledelsen er ansvarlig for å utarbeide årsregnskapet og for at det gir et rettviseende bilde i samsvar med regnskapslovens regler og god regnskapsskikk i Norge. Ledelsen er også ansvarlig for slik internkontroll som den finner nødvendig for å kunne utarbeide et årsregnskap som ikke inneholder vesentlig feilinformasjon, verken som følge av misligheter eller utilsiktede feil.

Ved utarbeidelsen av årsregnskapet må ledelsen ta standpunkt til selskapets og konsernets evne til fortsatt drift og opplyse om forhold av betydning for fortsatt drift. Forutsetningen om fortsatt drift skal legges til grunn for årsregnskapet så lenge det ikke er sannsynlig at virksomheten vil bli avvirket.

### *Revisors oppgaver og plikter ved revisjonen av årsregnskapet*

Vårt mål er å oppnå betryggende sikkerhet for at årsregnskapet som helhet ikke inneholder vesentlig feilinformasjon, verken som følge av misligheter eller utilsiktede feil, og å avgi en revisjonsberetning som inneholder vår konklusjon. Betyggende sikkerhet er en høy grad av sikkerhet, men ingen garanti for at en revisjon utført i samsvar med ISA-ene, alltid vil avdekke vesentlig feilinformasjon. Feilinformasjon kan oppstå som følge av misligheter eller utilsiktede feil. Feilinformasjon er å anse som vesentlig dersom den enkeltvis eller samlet med rimelighet kan forventes å påvirke de økonomiske beslutningene som brukerne foretar på grunnlag av årsregnskapet.

Som del av en revisjon i samsvar med ISA-ene, utøver vi profesjonelt skjønn og utviser profesjonell skepsis gjennom hele revisjonen. I tillegg:

- identifiserer og vurderer vi risikoen for vesentlig feilinformasjon i årsregnskapet, enten det skyldes misligheter eller utilsiktede feil. Vi utformer og gjennomfører revisjonshandlinger for å håndtere slike risikoen, og innhenter revisjonsbevis som er tilstrekkelig og hensiktsmessig som grunnlag for vår konklusjon. Risikoen for at vesentlig feilinformasjon som følge av misligheter ikke blir avdekket, er høyere enn for feilinformasjon som skyldes utilsiktede feil, siden misligheter kan innebære samarbeid, forfalskning, bevisste utelatelser, uriktige fremstillinger eller overstyring av internkontroll.
- opparbeider vi oss en forståelse av intern kontroll som er relevant for revisjonen, for å utforme revisjonshandlinger som er hensiktsmessige etter omstendighetene, men ikke for å gi uttrykk for en mening om effektiviteten av selskapets og konsernets interne kontroll.
- evaluerer vi om de anvendte regnskapsprinsippene er hensiktsmessige og om regnskapsestimatene og tilhørende noteopplysninger utarbeidet av ledelsen er rimelige.
- konkluderer vi på om ledelsens bruk av fortsatt drift-forutsetningen er hensiktsmessig, og, basert på innhentede revisjonsbevis, hvorvidt det foreligger vesentlig usikkerhet knyttet til hendelser eller forhold som kan skape tvil av betydning om selskapets og konsernets evne til fortsatt drift. Dersom vi konkluderer med at det eksisterer vesentlig usikkerhet, kreves det at vi i revisjonsberetningen henleder oppmerksomheten på tilleggsopplysningene i årsregnskapet, eller, dersom slike tilleggsopplysninger ikke er tilstrekkelige, at vi modifiserer vår konklusjon. Våre konklusjoner er basert på revisjonsbevis innhentet frem til datoen for revisjonsberetningen. Etterfølgende hendelser eller forhold kan imidlertid medføre at selskapet og konsernet ikke kan fortsette driften.
- evaluerer vi den samlede presentasjonen, strukturen og innholdet i årsregnskapet, inkludert tilleggsopplysningene, og hvorvidt årsregnskapet gir uttrykk for de underliggende transaksjonene og hendelsene på en måte som gir et rettviseende bilde.



## Deloitte.

Uavhengig revisors beretning  
Østerbris Holding AS

- innhenter vi tilstrekkelig og hensiktsmessig revisjonsbevis vedrørende den finansielle informasjonen til enhetene eller forretningsområdene i konsernet for å kunne gi uttrykk for en mening om konsernregnskapet. Vi er ansvarlige for å lede, følge opp og gjennomføre konsernrevisjonen. Vi har eneansvar for vår konklusjon om konsernregnskapet.

Vi kommuniserer med styret blant annet om det planlagte innholdet i og tidspunkt for revisjonsarbeidet og eventuelle vesentlige funn i revisjonen, herunder vesentlige svakheter i intern kontroll som vi avdekker gjennom revisjonen.

Bergen, 4. juni 2025  
Deloitte AS

**Bjørn Lyse Opdal**  
statsautorisert revisor  
(elektronisk signert)



## Uavhengig revisors beretn...- Østerbris Holding AS


Name

OPDAL, BJØRN LYSE

Date

2025-06-04

Identification

 **bankID** OPDAL, BJØRN LYSE



This document contains electronic signatures using EU-compliant PAdES - PDF  
Advanced Electronic Signatures (Regulation (EU) No 910/2014 (eIDAS))



# Årsrapport

Konsernregnskap 2024



## Østerbris Holding AS

Org.nr: 923 423 354

Risvikvegen 43,  
5384 Torangsvåg

---

1



## Innhold

Innhold	2
Årsberetning	3
Resultat	9
Balanse	10
Kontantstrøm	12
Noter	13
Selskapsinformasjon	25

)

)





## Årsberetning



### Virksomhetens art og tilholdssted

Østerbris Holding AS er morselskapet i konsernet som driver med aktivitet innenfor fiskerivirksomhet, rederivirksomhet innenfor seismikk segmentet, samt eiendomsdrift. Morselskapet er et rent holdingselskap og driver ikke egen aktivitet utover dette.

Selskapets kontor er i Austevoll kommune.

Konsernet innbefatter morselskapet Østerbris Holding AS og datterselskapene Østerbris AS, Østerbris Eiendom AS, Østerfjord AS, Østerhav AS, Østerbris Offshore AS, Vest Nord Group AS og Ocean Pearl AS.

Østerbris Holding AS eier 100% av Østerbris AS som eier og driver ringnotfartøyet MS Østerbris.

Østerbris Holding AS eier 100% av Østerbris Eiendom AS som eier og driver ett næringsbygg med kai i Torangsvåg, Austevoll, og noen sjøtomter.

Østerbris AS eier 100 % av Østerfjord AS som eier og driver det kombinerte line- og snurrevadfartøyet «Østerfjord»

Østerbris AS eier 100% av Østerhav AS som er uten drift og driftsmidler.

Østerbris AS eier 100% av aksjene i selskapet Østerbris Offshore AS. Dette selskapet har eierandeler i Ocean Pearl AS og Vest Nord Group AS som driver rederivirksomhet.



## Konsernets utvikling – vesentlige risikofaktorer

Driftsinntektene i konsernet i 2024 var 308.012.619 mot NOK 286.296.218 i 2023.

Årets resultat for konsernet viser et overskudd på 70.375.223 mot NOK 141.732.590 i 2023.

Driftsresultat er på 65.179.348 mot NOK 24.108.033 i 2023.

Årets resultat for morselskapet viser et overskudd på 5.958.732 mot NOK 6.512.659 i 2023.

Konsernets likviditetsbeholdning var 82.096.753 mot kr 83.260.239 ved utgangen av fjoråret. Konsernet vurderes å ha en tilfredsstillende likviditet og finansiering.

Totalkapitalen var ved utgangen av året 1.039.126.546 sammenlignet med kr 1.045.143.155 i 2023 (morselskapet kr 33.892.363 mot 37.037.936 ved utgangen av fjoråret).

Egenkapitalandelen for konsernet var ved utgangen av året 41,8 % sammenlignet med 35,4 % ved utgangen av fjoråret.

Styret er av den oppfatning at årsregnskapet for 2024 gir et rettviseende bilde av selskapets stilling og økonomiske situasjon per 31.12.2024.

### **Markedsrisiko**

Markedsrisikoen vurderes som moderat når det gjelder fiskeriaktiviteten i konsernet. Kvotebestemmes hvert år, og en reduksjon i kvotene vil ofte medføre økt markedspris på fiskeslagene. Dermed forventes det ikke store svingninger i inntektene. Etterspørselen etter fisk har vært stabil og forventes stabil fremover.

Fiskemottakene som tar imot pelagisk fisk, har relativt sterk markedsrett og kan dermed påvirke prisutfallet på de ulike fiskeslagene.

Det vises til avtaler om forvaltning av makrell mellom Norge, Storbritannia (UK) og Færøyene av den 17. juni 2024. Det fremgår av avtalene at Norge fastsetter en nasjonal kvote for 2025 på 178 857 tonn, tilsvarende 31% av TAC. Etter at alle kvoteoverføringer er tatt hensyn til utgjør den norske totalkvoten 165 298 tonn i 2025. Norge får redusert sin makrellkvote fra Færøyene fra 6.600 tonn til 5.150 tonn i 2025. Årsaken til dette er i første rekke reduksjonen i kvoteanbefalingen for makrell. I tillegg ble makrellkvoten skjermet da kvotebalansen også ble bygget ned i 2024, og da var det bunnfisk som fikk reduksjonen. Det er nedgang fra året før, men grunna svak valuta så forventer vi samme resultat på makrellen som i fjor. Vi forventer ytterligere nedgang på makrellkvoten for 2026.

På Nordsjøsild anbefaler ICES i henhold til MSY-tilnærmingen en totalfangst inntil 287 772 tonn i 2025, av dette utgjør direktefiske (A-flåten) 282 724 tonn, dette er ned 27 % i forhold til kvoterådet for 2024.



På NVG har vi en nedgang på 22,5 % i forhold til kvoterådet for 2024. ICES forklarer nedgangen med at gytebestanden er i en negativ trend og er forventet å komme under tiltaksgrensen i 2025. I tillegg, er 2021- og 2022-årsklassene nedjustert. Men styret forventer ingen ytterligere nedgang i 2026.

I kvoterådet for brisling i Skagerrak, Kattegat og Nordsjøen anbefaler ICES at fangsten fra 1. juli 2025 til 30. juni 2026 ikke overstiger 236 114 tonn. Dette er en kraftig økning i forhold til rådet for 2024/25 og skyldes en sterk 2024 årsklasse. Norge har byttet til seg 10 tusen tonn brisling i avtalen med EU.

Kolmule fiske: Totalkvoten til norske fartøy er 388.362 tonn, dette er en liten økning fra fjoråret. Vi forventer samme kvote i år 2026.

Kvoterådet på lodde er nullfiske for 2025.

Bunkersprisen forventes å være lavere i 2025 enn i 2024, og administrasjonen i Fiskebåt har bedt regjeringen om at Co2 avgiftene fjernes, men dette gjenstår å se. Styret forventer at lånerenten holder seg stabil, evt. litt lavere i 2025. Selskapet sikret 100% av rentene på lånene i Østerbris AS.

Ocean Pearl har vært på barecon kontrakt med Argeo i hele 2024. Kontrakten varer til 2028.

#### **Finansiell risiko**

Fiskeriaktiviteten er ikke eksponert for endringer i valutakurser. Størstedelen av all gjeld til kredittinstitusjoner er rentesikret gjennom fastrenteavtaler og konsernet har dermed sikret seg mot endringer i rentenivået. Østerbris AS har solgt «gamle» Østerbris til Orizon i Chile i DKK dette året, med levering i slutten av april 2026. Det ble også signert nybyggingskontrakt med Karstensen dette året i DKK, med levering 1. oktober 2026. 75% av kjøpesummen er sikret i DKK, og resten har styret bestemt å la flyte, og prøve å låse ved et gunstig tidspunkt.

Ocean Pearl AS har et lån i USD, som blir nedbetalt av Argeo, som har barecon kontrakt med Ocean Pearl.

#### **Kredittrisiko**

Konsernet har lav kredittrisiko da konsernets fiskeprodukter blir solgt gjennom Norges Sildesalgslag og Norges Råfisklag og Surofi.

Historisk sett har det vært lite eller ingen tap på fordringer.

#### **Likviditetsrisiko**

Styret vurderer likviditeten i konsernet til å være god.

## **Arbeidsmiljø og personale**

Morselskapet har ingen ansatte. I konsernet er det 44 fast ansatte hvorav 2 stykker er i administrasjonen.

Arbeidsmiljøet i konsernet er godt.



## Skader og ulykker

Det har vært 0 skade og ulykke om bord i MS Østerbris i 2024. Østerfjord har hatt fire skader i 2024.

Både Østerbris og Østerfjord har et aktivt ASH-miljø for å forhindre skader og ulykker om bord.

## Ytre Miljø

Virksomheten medfører verken forurensing eller utslipp utover det som vil være normalt for utøvelsen av konsernets virksomhet.

## Likestilling og diskriminering

Østerbris og Østerfjord har som mål å være en arbeidsplass uten diskriminering. Dette innebærer blant annet at det ikke skal forekomme forskjellsbehandling grunnet kjønn, legning, religion eller etnisitet i saker som for eksempel lønn, avansement og rekruttering. Selskapene har rutiner og prosedyrer for å forebygge- og håndtere diskriminering og trakassering om bord.

Bedriftens ansatte er i all hovedsak menn, men vi har hatt 1 jente om bord på Østerfjord i 2024. Erfaringen viser at mannskapet utelukkende er positiv til dette.

Styret bestod av 5 menn og 1 kvinne. Det er komt nye regler angående sammensetning av styret, det nye lovkravet er at store og mellomstore selskaper skal ha minst 40% kjønnsbalanse i styret. Østerbris og Østerfjord AS fikk nye kjønnsbalanserte styre på plass 30. desember 2024. De nye styrene består av 5 menn og 4 kvinner.

## Åpenhetsloven

Formålet med åpenhetsloven er å fremme virksomheters respekt for grunnleggende menneskerettigheter og anstendige arbeidsforhold i forbindelse med produksjon av varer og levering av tjenester, og sikre allmennheten tilgang til informasjon om hvordan virksomheter håndterer negative konsekvenser for grunnleggende menneskerettigheter og anstendige arbeidsforhold.

### Redegjørelse Åpenhetsloven

Loven trådte i kraft 1. juli 2022. Ifølge Åpenhetsloven § 5 tredje ledd skal redegjørelsen for aktsomhetsvurderinger «gjøres lett tilgjengelig på virksomhetens nettsider». Videre står det at virksomhetene skal opplyse i årsberetningen hvor redegjørelsen er tilgjengelig.

I lovforarbeidene (Prop. 150 L (2020-2021) s. 112) står det at virksomheter som ikke har egne nettsider «må gjøre redegjørelsen lett tilgjengelig på annen måte.»

Åpenhetsloven skal signeres av styret før 30. juni 2025.

Vår virksomhet har ikke egen nettside, men dersom noen ønsker å få tilsendt redegjørelsen vår, så kan en kontakte firmaet vårt ved å sende mail til: [marlen@osterbris.no](mailto:marlen@osterbris.no)



## Forskning og utvikling

Konsernet har ikke hatt forskning og utviklingsprosjekt dette året.

## Fortsatt drift

I samsvar med regnskapsloven § 3-3 bekreftes det at forutsetningen om fortsatt drift er til stede, og årsregnskapet for 2024 er satt opp under den forutsetningen.

## Fremtidsutsikter

Det vises til avtaler om forvaltning av makrell mellom Norge, Storbritannia (UK) og Færøyene av den 17. juni 2024. Det fremgår av avtalene at Norge fastsetter en nasjonal kvote for 2025 på 178 857 tonn, tilsvarende 31% av TAC. Etter at alle kvoteoverføringer er tatt hensyn til utgjør den norske totalkvoten 165 298 tonn i 2025. Norge får redusert sin makrellkvote fra Færøyane fra 6.600 tonn til 5.150 tonn i 2025. Årsaken til dette er i første rekke reduksjonen i kvoteanbefalingen for makrell. I tillegg ble makrellkvoten skjermet da kvotebalansen også ble bygget ned i 2024, og da var det bunnfisk som fikk reduksjonen. Det er nedgang fra året før, men grunna svak valuta så forventer vi samme resultat på makrellen som i fjor. Vi forventer ytterligere nedgang på makrellkvoten for 2026.

På Nordsjøisild anbefaler ICES i henhold til MSY-tilnærmingen en totalfangst inntil 287 772 tonn i 2025, av dette utgjør direktefiske (A-flåten) 282 724 tonn, dette er ned 27 % i forhold til kvoterådet for 2024.

På NVG har vi en nedgang på 22,5 % i forhold til kvoterådet for 2024. ICES forklarer nedgangen med at gytebestanden er i en negativ trend og er forventet å komme under tiltaksgrensen i 2025. I tillegg, er 2021- og 2022-årsklassene nedjustert. Men styret forventer ingen ytterligere nedgang i 2026.

I kvoterådet for brisling i Skagerrak, Kattegat og Nordsjøen anbefaler ICES at fangsten fra 1. juli 2025 til 30. juni 2026 ikke overstiger 236 114 tonn. Dette er en kraftig økning i forhold til rådet for 2024/25 og skyldes en sterk 2024 årsklasse. Norge har byttet til seg 10 tusen tonn brisling i avtalen med EU.

Kolmule fiske: Totalkvoten til norske fartøy er 388.362 tonn, dette er en liten økning fra fjoråret. Vi forventer samme kvote i år 2026.

Kvoterådet på lodde er nullfiske for 2025.

Bunkersprisen forventes å være lavere i 2025 enn i 2024, og administrasjonen i Fiskebåt har bedt regjeringen om at Co2 avgiftene fjernes, men dette gjenstår å se. Styret forventer at lånerenten holder seg stabil, evt. litt lavere i 2025. Selskapet sikret 100% av rentene på lånene i Østerbris AS.

Torskekvoten for 2025 er historisk lave. Kvoten er 689 t i 2025, mot 845 t i 2024. Dette er dramatisk for den konvensjonelle havfiskeflåten. Vi forventer en fortsatt lav evt. ytterligere nedgang av torskekvoten i 2026.



Hysekvoten er 447,5 tonn i 2025 mot 394 tonn i 2024. Denne kvoten har tidligere blitt refordelt til konvensjonell hav på høsten, slik at kvotene har vært høyere enn kvoten tilsa. Kystflåten har hatt større fokus på denne kvoten både i år 2024 og 2025, derfor har ikke vi fått refordelt hyse de to siste årene. Seikvoten 503 t i 2025 mot 646 tonn i 2024. Dette fiskeriet har vært vanskelig i år. Blåkveiteknoten er 57 t i 2025 mot 65 tonn i 2024. Prisen på torsk, hyse og sei ble bedre i år 2025. For fremtiden mener styret at det blir noen vanskelige 2- 3 år for den konvensjonelle flåten.

Bunkersprisen forventes å være lavere i 2025 enn i 2024, og administrasjonen i Fiskebåt har bedt regjeringen om at Co2 avgiftene fjernes, men dette gjenstår å se. Styret forventer at lånerenten holder seg stabil, evt. litt lavere i 2025. Selskapet har sikret 100% av rentene på lånene i Østerbris AS og Østerfjord AS.

I offshore markedet er Ocean Pearl på 5 års barecon kontrakt med Argeo frem til 2028.

## Styreforsikring

Selskapet har ikke inngått styreforsikring for sine styremedlemmer

## Disponering av årets resultat

Disponering av årets resultat er som følger:

Overført til annen egenkapital:	kr 47.268
Avsatt utbytte	kr 6.006.000
Sum overført:	kr 5.958.732

Risvik, 04. juni 2025

Olav H. Østervold  
styreleder

Trond Østervold  
styremedlem

Christian Østervold  
styremedlem

Olav O. Østervold  
styremedlem

John H. Østervold  
styremedlem

Marlen Ø. Haugland  
styremedlem



## Resultat

Morselskap		NOTE	DRIFTSINNEKTER OG DRIFTSKOSTNADER	Konsern	
2023	2024			2024	2023
-	-	12	Salgsinntekter	306 050 377	284 531 352
		12	Annen driftsinntekt	1 962 242	1 764 866
			<b>Sum driftsinntekter</b>	<b>308 012 619</b>	<b>286 296 218</b>
		1,3	Lønnskostnader m.m.	85 790 613	84 298 301
		1	Innleid Mannskapskostnader	133 469	1 141 950
		12	Skipskostnader	96 686 809	99 977 195
		4,5	Avskrivninger driftsmidler og merverdier	67 126 672	61 890 771
		4	Nedskrivning	- 22 110 960	-
284 463	205 267		Annen driftskostnad	15 206 667	14 879 968
<b>284 463</b>	<b>205 267</b>		<b>Sum driftskostnader</b>	<b>242 833 271</b>	<b>262 188 185</b>
<b>- 284 463</b>	<b>- 205 267</b>		<b>Driftsresultat</b>	<b>65 179 348</b>	<b>24 108 033</b>
			<b>FINANSINNEKTER OG FINANSKOSTNADER</b>		
6 000 000	6 000 000	5	Inntekt på investering i tilknytt. selskap	20 834 545	129 911 600
875 827	78 870		Annen renteinntekt	3 461 980	8 142 576
65 891	75 988		Annen finansinntekt	10 358 461	7 005 782
		6	Verdiendring markedsbaserte omløpsmidler	- 4 746 563	2 584 202
			Nedskrivning av finansielle eiendeler	- 3 112 080	791 287
		9	Annen rentekostnad	- 19 314 586	- 24 723 335
	1 949	9	Annen finanskostnad	- 3 950 563	- 1 303 207
<b>6 941 718</b>	<b>6 152 909</b>		<b>Netto finansresultat</b>	<b>3 531 194</b>	<b>122 408 905</b>
<b>6 657 255</b>	<b>5 947 642</b>		<b>Årsresultat før skattekostnad</b>	<b>68 710 542</b>	<b>146 516 938</b>
- 144 596	11 090	2	Skattekostnad på ordinært resultat	- 1 664 681	4 784 348
<b>6 512 659</b>	<b>5 958 732</b>	8	<b>Årsresultat</b>	<b>70 375 223</b>	<b>141 732 590</b>
		8	Minoritetens andel av årsresultatet	<b>5 558 652</b>	<b>28 667 986</b>
		8	Majoritetens andel av årsresultatet	<b>64 816 571</b>	<b>113 064 605</b>
			<b>OVERFØRINGER</b>		
		8	Tilleggsutbytte utbetalt i året		
6 000 000	6 006 000	8	Foreslått utbytte		
512 659	- 47 268	8	Overføring til annen egenkapital		
<b>6 512 659</b>	<b>5 958 732</b>		<b>Sum overføringer</b>		



## Balanse

### Resultatregnskap

Morselskap		NOTE	EIENDELER	Konsern	
2023	2024			2024	2023
			<b>Anleggsmidler</b>		
			<b>Immaterielle eiendeler</b>		
-	-	4,9	Konsesjoner	191 539 768	209 313 745
-	11 090	2	Utsatt skattefordel	-	-
-	11 090		<b>Sum immaterielle eiendeler</b>	191 539 768	209 313 745
			<b>Varige driftsmidler</b>		
-	-	4	Eiendom	52 234 462	52 211 940
-	-	4	Skip	447 691 752	437 837 165
-	-	4	Andre driftsmidler	3 063 801	3 719 778
-	-		<b>Sum varige driftsmidler</b>	502 990 015	493 768 883
			<b>Finansielle anleggsmidler</b>		
1 313 326	1 313 326	5	Investering i datterselskap	-	-
-	-	5	Investering i tilknyttede selskap	155 007 164	142 937 709
-	-	6	Investering i aksjer og andeler	27 603 790	29 909 236
27 000 000	24 000 000		Andre langsiktige fordringer	2 657 250	6 271 722
28 313 326	25 313 326		<b>Sum finansielle anleggsmidler</b>	185 268 204	179 118 667
<b>28 313 326</b>	<b>25 324 416</b>		<b>Sum anleggsmidler</b>	<b>879 797 987</b>	<b>882 201 295</b>
			<b>Omløpsmidler</b>		
-	-		Varebeholdning	3 960 657	8 631 118
			<b>Fordringer</b>		
-	-	9	Kundefordringer	13 402 780	20 775 867
7 180 759	6 049 935	9	Kortsiktige konsernfordringer	-	-
-	-		Andre fordringer	10 625 490	6 929 416
7 180 759	6 049 935		<b>Sum fordringer</b>	24 028 270	27 705 282
			<b>Investeringer</b>		
-	-	6	Markedsbaserte aksjer	11 126 523	9 326 541
-	-	6	Markedsbaserte obligasjoner	-	-
-	-	6	Andre markedsbaserte finansielle instrumenter	38 116 356	34 018 680
-	-		<b>Sum investeringer</b>	49 242 879	43 345 221
1 543 851	2 518 012	11	Bankinnskudd, kontanter o.l.	82 096 753	83 260 239
<b>8 724 610</b>	<b>8 567 947</b>		<b>Sum omløpsmidler</b>	<b>159 328 559</b>	<b>162 941 860</b>
<b>37 037 936</b>	<b>33 892 363</b>		<b>SUM EIENDELER</b>	<b>1 039 126 546</b>	<b>1 045 143 155</b>




## Balanse


### Eiendeler

Morselskap		NOTE	EGENKAPITAL OG GJELD	Konsern	
2023	2024			2024	2023
			<b>Egenkapital</b>		
			<b>Innskutt egenkapital</b>		
91 000	91 000	7,8	Aksjekapital (910 aksjer à kr 1 000)	91 000	91 000
3 500 780	3 500 780	8	Overkurs	3 500 780	3 500 780
<u>3 591 780</u>	<u>3 591 780</u>		<b>Sum innskutt egenkapital</b>	<u>3 591 780</u>	<u>3 591 780</u>
			<b>Opptjent egenkapital</b>		
332 201	284 933	8	Annen egenkapital	390 509 148	330 805 878
<u>332 201</u>	<u>284 933</u>		<b>Sum opptjent egenkapital</b>	<u>390 509 148</u>	<u>330 805 878</u>
		8	<b>Minoritetsinteresser</b>	<b>39 900 561</b>	<b>35 234 608</b>
<u><b>3 923 981</b></u>	<u><b>3 876 713</b></u>		<b>Sum egenkapital</b>	<u><b>434 001 489</b></u>	<u><b>369 632 266</b></u>
			<b>Gjeld</b>		
			<b>Avsetning for forpliktelseser</b>		
-	-	2	Utsatt skatt	32 980 234	40 015 267
-	-	4	Andre avsetninger for forpliktelseser	-	-
<u>-</u>	<u>-</u>		<b>Sum avsetning for forpliktelseser</b>	<u>32 980 234</u>	<u>40 015 267</u>
			<b>Annen langsiktig gjeld</b>		
-	-	9	Gjeld til kredittinstitusjoner	489 216 064	543 923 855
27 000 000	24 000 000	9	Øvrig langsiktig gjeld	24 000 000	27 000 000
<u>27 000 000</u>	<u>24 000 000</u>		<b>Sum annen langsiktig gjeld</b>	<u>513 216 064</u>	<u>570 923 855</u>
			<b>Kortsiktig gjeld</b>		
28 438	9 651		Leverandørgjeld	8 929 477	23 807 688
85 518	-	2	Betalbar skatt	5 370 353	2 070 235
-	-		Skyldig offentlige avgifter	30 681 114	24 800 254
6 000 000	6 006 000	8	Avsatt utbytte	6 006 000	6 000 000
-	-	10	Gjeld til aksjonær	28 204	82 887
			Annen kortsiktig gjeld	7 913 606	7 810 700
<u>6 113 956</u>	<u>6 015 651</u>		<b>Sum kortsiktig gjeld</b>	<u>58 928 754</u>	<u>64 571 764</u>
<u><b>33 113 956</b></u>	<u><b>30 015 651</b></u>		<b>Sum gjeld</b>	<u><b>605 125 057</b></u>	<u><b>675 510 889</b></u>
<u><b>37 037 936</b></u>	<u><b>33 892 363</b></u>		<b>SUM EGENKAPITAL OG GJELD</b>	<u><b>1 039 126 546</b></u>	<u><b>1 045 143 155</b></u>

Risvik, 04. juni 2025




Olav H Østervold  
styreleder



Trond Østervold  
styremedlem



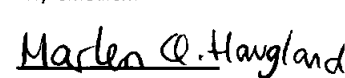
Christian Østervold  
styremedlem



Olav Østervold  
styremedlem



John H. Østervold  
styremedlem



Marlen Ø. Haugland  
styremedlem



## Kontantstrøm

Morselskap			KONTANTSTRØMMER FRA OPERASJONELLE AKTIVITETER:		Konsern	
2023	2024	Note		2024	2023	
6 657 255	5 947 642	8	Årsresultat før skattekostnad	68 710 542	146 516 938	
	- 85 518	2	Periodens betalte skatt	- 2 070 235	- 2 961 811	
		4	Ordnære avskrivninger	67 126 672	61 890 771	
			Rev. Nedskrivninger varige driftsmidler	- 22 110 960	-	
			Resultatandel i datterselskap/tilknyttet selskap	- 20 834 545	-129 911 600	
			Endring i varer	4 670 461	- 4 737 903	
17 012	- 18 787		Endring i kundefordringer	7 373 087	- 13 839 535	
51 854 112	4 130 824		Endring i leverandørgjeld	- 14 878 211	3 991 599	
			Endringer i konsernmellomværender	-	-	
			Poster klassifisert som inv.-/finansieringsaktiviteter	-	- 2 901 185	
			Endring i andre omløpsmidler og andre gjeldsposter	13 902 168	17 948 378	
<b>58 528 379</b>	<b>9 974 161</b>		<b>Netto kontantstrømmer fra operasjonelle aktiviteter</b>	<b>101 888 979</b>	<b>75 995 652</b>	
			<b>KONTANTSTRØMMER FRA INVESTERINGSAKTIVITETER:</b>			
			Utbetalinger ved kjøp av immaterielle eiendeler	-	-	
			Utbetalinger ved kjøp av varige driftsmidler	- 35 697 778	- 44 053 501	
			Innbetalinger ved salg av varige driftsmidler	-	-	
			Utbetalinger ved kjøp av fin. anleggsmidler og investeringer	- 160 810 227	- 76 941 082	
			Innbet. ved salg av fin. anleggsmidler og investeringer	157 218 015	101 081 549	
			<b>Netto kontantstrøm fra investeringsaktiviteter</b>	<b>- 39 289 990</b>	<b>- 19 913 034</b>	
			<b>KONTANTSTRØMMER FRA FINANSIERINGSAKTIVITETER:</b>			
27 000 000	- 3 000 000		Endring langsiktig gjeld	- 57 707 791	37 904 753	
		10	Endring langsiktig gjeld til aksjonærer	- 54 683	122 201	
			Innbet. fra minoriteter	-	1 866 667	
			Utbetalt til minoriteter	-	-	
-86 000 000	- 6 000 000	8	Utbetalt utbytte / kapitalnedsettelse	- 6 000 000	- 86 000 000	
<b>-59 000 000</b>	<b>9 000 000</b>		<b>Netto kontantstrøm fra finansieringsaktiviteter</b>	<b>- 63 762 474</b>	<b>- 46 106 379</b>	
- 471 621	974 161		Netto endring i bankinnskudd, kontanter og lignende	- 1 163 485	9 976 238	
2 015 472	1 543 851		Beholdning av bankinnskudd, kontanter og lignende pr 01.01.	83 260 239	73 284 000	
<b>1 543 851</b>	<b>2 518 012</b>		<b>Beholdning av bankinnskudd, kontanter og lignende pr 31.12.</b>	<b>82 096 753</b>	<b>83 260 239</b>	



## Noter

### Note 0: Regnskapsprinsipper

#### Konsolideringsprinsipper

Konsernet innbefatter morselskapet Østerbris Holding AS og datterselskapene Østerhav AS, Østerbris AS, Østerbris Eiendom AS, Østerfjord AS, Østerbris Offshore AS, Ocean Pearl AS, og Vest Nord Group AS.

Konsernregnskapet er utarbeidet som om konsernet er en enhet basert på oppkjøpsmetoden. Det er anvendt ensartede regnskapsprinsipper i konsernselskapenes regnskaper. Alle vesentlige interne mellomværender og transaksjoner mellom selskapene er eliminert. Kostprisen på aksjene og andelene er eliminert mot egenkapitalen i de underliggende selskapene på kjøpstidspunktet.

#### Regnskapsprinsipper

Årsregnskapet er satt opp i samsvar med regnskapsloven av 1998 og god regnskapsskikk i Norge.

#### Hovedregel for vurdering og klassifisering av eiendeler og gjeld

Eiendeler bestemt til varig eie eller bruk er klassifisert som anleggsmidler. Andre eiendeler er klassifisert som omløpsmidler. Fordringer som skal tilbakebetales innen ett år er klassifisert som omløpsmidler. Ved klassifisering av kortsiktig og langsiktig gjeld er tilsvarende kriterier lagt til grunn.

Anleggsmidler vurderes til anskaffelseskost, men nedskrives til virkelig verdi når verdifallet ikke forventes å være forbigående. Anleggsmidler med begrenset økonomisk levetid avskrives planmessig. Langsiktig lån balanseføres til nominelt mottatt beløp på etableringstidspunktet.

Omløpsmidler vurderes til laveste av anskaffelseskost og virkelig verdi. Kortsiktig gjeld balanseføres til nominelt mottatt beløp på etableringstidspunktet.

#### Aksjer i datterselskap

Investeringer i datterselskap balanseføres til anskaffelseskost. Investeringen blir nedskrevet til virkelig verdi dersom verdifallet ikke er forbigående. Mottatt utbytte og andre overskuddsutdelinger fra selskapene inntektsføres som annen finansinntekt.

#### Aksjer i tilknyttet selskap

Investeringer i tilknyttet selskap balanseføres til anskaffelseskost. Investeringen blir nedskrevet til virkelig verdi dersom verdifallet ikke er forbigående. Mottatt utbytte og andre overskuddsutdelinger fra selskapene inntektsføres som annen finansinntekt.



## Aksjer/andeler i andre selskap (omløpsaksjer)

Aksjene som inngår i en handelsportefølje vurderes til virkelig verdi på balansedagen.

## Fordringer

Kundefordringer og andre fordringer oppføres til pålydende etter fradrag for avsetning til forventet tap. Avsetning til tap gjøres på grunnlag av en individuell vurdering av de enkelte fordringer.

## Valuta

Pengeposter i utenlandsk valuta omregnes til balansedagens kurs

## Pensjoner

Innskuddsplaner periodiseres etter sammenstillingsprinsippet. Årets innskudd til pensjonsordningen kostnadsføres.

## Kontantstrømoppstilling

Kontantstrømoppstillingen er utarbeidet etter den indirekte metode. Kontanter og kontantekvivalenter omfatter kontanter, bankinnskudd og andre kortsiktige, likvide plasseringer.

## Leasing / leieavtaler

Driftsmidler som leies på betingelser som i det vesentlige overfører økonomisk risiko og kontroll til selskapet (finansiell leasing), balanseføres under varige driftsmidler og tilhørende leieforpliktelse medtas som forpliktelse under rentebærende langsiktig gjeld til naverdien av leiebetalingene. Driftsmiddelet avskrives planmessig, og forpliktelsen reduseres med betalt leie etter fradrag for beregnet rentekostnad. Leieavtaler for driftsmidler som leies på betingelser hvor økonomisk risiko og kontroll ligger hos utleier blir kostnadsført løpende på bakgrunn av mottatte fakturaer fra utleier.

## Immaterielle eiendeler

Tidsbegrensede fiskerirettigheter avskrives planmessig over forventet økonomisk levetid, men nedskrives til gjenvinnbart beløp dersom de forventede økonomiske fordelene ikke dekker balanseført verdi.

## Bankinnskudd, kontanter o.l.

Bankinnskudd, kontanter o.l. inkluderer kontanter, bankinnskudd og andre betalingsmidler med forfallsdato som er kortere enn tre måneder fra anskaffelse.



## Inntekter

Inntekt bokføres når den er opptjent, altså når både risiko og kontroll i hovedsak er overført til kunden. Dette vil normalt være tilfellet når varen er levert til kunden. Inntektene bokføres med verdien av vederlaget på transaksjonstidspunktet.

## Kostnader

Kostnader bokføres som hovedregel i samme periode som tilhørende inntekt. I de tilfeller det ikke er en klar sammenheng mellom utgifter og inntekter fastsettes fordelingen etter skjønnsmessige kriterier. Øvrige unntak fra sammenstillingsprinsippet er angitt der det er aktuelt.

## Skatter

Skattekostnaden består av betalbar skatt (skatt på årets direkte skattepliktige inntekt) og endring i netto utsatt skatt. Skattekostnaden fordeles på ordinært resultat og resultat av ekstraordinære poster i henhold til skattegrunnlaget. Utsatt skatt og utsatt skattefordel er presentert netto i balansen.

Ocean Pearl AS har trådd ut av rederibeskatningen pr. 01.01.2022

## Hendelser etter balansedagen

Ny informasjon etter balansedagen om selskapets finansielle stilling på balansedagen er hensyntatt i årsregnskapet. Hendelser etter balansedagen som ikke påvirker selskapets finansielle stilling på balansedagen, men som vil påvirke selskapets finansielle stilling i fremtiden er opplyst om dersom dette er vesentlig.



## Note 1: Lønnskostnad, antall ansatte, godtgjørelse, lån til ansatte m.m.

### Morselskap

Det er ingen ansatte i selskapet. Det er ikke gitt lån/sikkerhetstillelser til styrets leder eller andre nærstående parter.

Morselskap		Konsern		
2023	2024	2024	2023	
-	-	80 948 530	80 224 149	
-	-	827 081	796 739	
-	-	1 388 202	1 216 654	
-	-	296 958	213 409	
-	-	2 329 842	1 847 350	
-	-	<b>85 790 613</b>	<b>84 298 301</b>	
0	0	Gjennomsnittlig antall ansatte	49	53

Selskapene i Time-Chater (offshore) segmentet har ikke egne ansatte, kun innled mannskap

Morselskap har ikke hatt ansatte eller lønnskostnader i 2024

Kostnader til revisor:

Morselskap		Konsern	
2023	2024	2024	2023
123 240	93 600	521 364	869 082
88 400	-	74 826	222 365
<b>211 640</b>	<b>93 600</b>	<b>596 190</b>	<b>1 091 447</b>

Revisjonshonorar er eks. mva.



## Note 2: Skattekostnad

Morselskap		Årets skattekostnad består av:			Konsern	
2023	2024		2024	2023		
		Betalbar skatt på årets resultat	15 185 201	13 626 295		
		For mye (lite) avsatt tidligere år	-	74 263		
		- Årets effekt av reversert skatt på mindreverdi				
-	23 875	-	11 090	Endring utsatt skattefordel/utsatt skatt	- 16 849 881	- 8 916 210
		Virkning av endring i utsatt skatt			-	-
		Tonnasjeskatt *)			-	-
-	23 875	-	11 090	<b>Skattekostnad ordinært resultat</b>	<b>- 1 664 681</b>	<b>4 784 348</b>

2023	2024	Spesifikasjon av grunnlag for utsatt skatt:	2024	2023		
		Driftsmidler	140 159 817	135 208 812		
		Utestående fordringer	-	117 242		
		Rentebegrensning	-	-		
		Gevinst- og tapskonto	44 374 731	55 468 412		
		Regnskapsmessige avsetninger	-	-		
		Balanseførte leieavtaler i regnskapet	-	37 318		
		Nedskr. Finansielle instrumenter	-	-		
-	268 536	-	50 409	Underskudd til fremføring	- 34 624 389	- 8 944 207
-	268 536	-	50 409	Grunnlag for beregning av utsatt skattefordel	149 910 159	181 887 577
	22 %	22 %	Nominell skattesats 22 %		22 %	22 %
-	59 078	-	11 090	<b>Utsatt skatt/utsatt skattefordel (-)</b>	<b>32 980 234</b>	<b>40 015 267</b>

2023	2024	Betalbare skatter i balansen består av:	2024	2023
-	-	Betalbar skatt på årets resultat	5 370 353	2 070 235
-	-	Tonnasjeskatt *)	-	-
-	-	<b>Sum betalbar skatt</b>	<b>5 370 353</b>	<b>2 070 235</b>

Ocean Pearl AS gikk ut av rederibeskatning med virkning fra 01.01.2022

Ocean Pearl AS har fra 2024 balanseført utsatt skattefordel da det forventes å kunne utnyttes.

## Note 3: Pensjonskostnader, -midler og -forpliktelser

Konsernet er pliktig til å ha tjenstepensjonsordning etter lov om obligatorisk tjenstepensjon, og har pensjonsordning som tilfredsstiller kravene i denne loven. Ordningen gjelder for samtlige ansatte i konsernet og er en innskuddsbasert ordning.



## Note 4: Varige driftsmidler

	Enhetskvote konesjon	Enhetskvote Austerfjord	Strukturkvote	Sum kvoter
Anskaffelseskost pr. 1.1.	210 482 885	39 917 726	136 568 521	386 969 132
Tilgang i året	-	-	-	-
Avgang til anskaffelseskost	-	-	-	-
<b>Anskaffelseskost pr. 31.12.</b>	<b>210 482 885</b>	<b>39 917 726</b>	<b>136 568 521</b>	<b>386 969 132</b>
Akk. av- og nedskr. pr. 1.1	91 488 580	24 710 973	61 455 834	177 655 387
Årets avskrivninger	9 044 707	1 900 844	6 828 426	17 773 977
Årets nedskrivninger	-	-	-	-
<b>Akk. ned- og avskrivninger pr. 31.12.</b>	<b>100 533 287</b>	<b>26 611 817</b>	<b>68 284 260</b>	<b>195 429 364</b>
<b>Bokført verdi pr. 31.12.</b>	<b>109 949 598</b>	<b>13 305 909</b>	<b>68 284 261</b>	<b>191 539 768</b>
<i>Levetid</i>	<i>25 år</i>	<i>21 år</i>	<i>20 år</i>	

	MS Østerbris	MV Ocean Pearl *)	Nybygg Østerbris	MS Østerfjord	Sum skip
Anskaffelseskost pr. 1.1.	181 392 649	198 445 920	-	319 978 837	699 817 406
Tilgang i året	-	-	30 366 858	2 562 764	32 929 622
Avgang til anskaffelseskost	-	-	-	-	-
<b>Anskaffelseskost pr. 31.12.</b>	<b>181 392 649</b>	<b>198 445 920</b>	<b>30 366 858</b>	<b>322 541 601</b>	<b>732 747 028</b>
Akk. av- og nedskr. pr. 1.1	85 996 713	142 781 453	-	33 202 074	261 980 240
Årets avskrivninger	9 679 128	19 443 857	-	16 063 011	45 185 996
Tilbakeført avskrivning	-	-	-	-	-
Årets nedskrivninger	-	22 110 960	-	-	- 22 110 960
<b>Akk. ned- og avskrivninger pr. 31.12.</b>	<b>95 675 841</b>	<b>140 114 350</b>	<b>-</b>	<b>49 265 085</b>	<b>285 055 276</b>
<b>Bokført verdi pr. 31.12.</b>	<b>85 716 808</b>	<b>58 331 570</b>	<b>30 366 858</b>	<b>273 276 516</b>	<b>447 691 752</b>
<i>Levetid</i>	<i>20 år</i>	<i>5 - 10 år</i>		<i>20 år</i>	

\*) inkl. periodisk vedlikehold



	Tomter	Kaianlegg & Veg	Bygg Risvik	Tekn.inst. Tekn.inst. bygg Risvik	Time-share Time-share leilighet	Sum eiendom
Anskaffelseskost pr. 1.1.	25 492 991	9 092 484	18 305 938	7 636 321	2 618 880	63 146 614
Tilgang i året	-	-	-	1 528 597	-	1 528 597
Avgang til anskaffelseskost	-	-	-	-	-	-
<b>Anskaffelseskost pr. 31.12.</b>	<b>25 492 991</b>	<b>9 092 484</b>	<b>18 305 938</b>	<b>9 164 918</b>	<b>2 618 880</b>	<b>64 675 211</b>
Akk. av- og nedskr. pr. 1.1	-	4 060 052	2 272 454	4 602 168	-	10 934 674
Årets avskrivninger	-	363 699	366 119	776 257	-	1 506 075
Årets nedskrivninger	-	-	-	-	-	-
<b>Akk. ned- og avskrivninger pr. 31.12.</b>	<b>-</b>	<b>4 423 751</b>	<b>2 638 573</b>	<b>5 378 425</b>	<b>-</b>	<b>12 440 749</b>
<b>Bokført verdi pr. 31.12.</b>	<b>25 492 991</b>	<b>4 668 733</b>	<b>15 667 365</b>	<b>3 786 493</b>	<b>2 618 880</b>	<b>52 234 462</b>
<i>Levetid</i>	<i>Evig</i>	<i>25 år</i>	<i>50 år</i>	<i>10 år</i>	<i>Evig</i>	

	Nøter / utstyr	Inventar	Kunst	Sum andre diftsmidler
Anskaffelseskost pr. 1.1.	4 838 854	2 615 871	110 703	7 565 428
Tilgang i året	1 239 559	-	-	1 239 559
Avgang til anskaffelseskost	-	-	-	-
<b>Anskaffelseskost pr. 31.12.</b>	<b>6 078 413</b>	<b>2 615 871</b>	<b>110 703</b>	<b>8 804 987</b>
Akk. av- og nedskr. pr. 1.1	2 190 836	1 654 817	-	3 845 653
Årets avskrivninger	1 595 358	300 175	-	1 895 533
Tilbakeført avskrivning	-	-	-	-
Årets nedskrivninger	-	-	-	-
<b>Akk. ned- og avskrivninger pr. 31.12.</b>	<b>3 786 194</b>	<b>1 954 992</b>	<b>-</b>	<b>5 741 186</b>
<b>Bokført verdi pr. 31.12.</b>	<b>2 292 219</b>	<b>660 879</b>	<b>110 703</b>	<b>3 063 801</b>
<i>Prosentats for ord. avskr.</i>	<i>3 - 5 år</i>	<i>5 år</i>	<i>Evig</i>	



## Note 5: Investering i datterselskap & tilknyttet selskap

Selskap	Forretningskontor	Stemme- og eierandel	Bokført verdi	Egenkapital	Resultat
Østerbris AS	Austevoll	100 %	1 198 326	332 204 838	44 601 860
Østerbris Eiendom AS	Austevoll	100 %	115 000	11 785 589	1 243 431
<b>Sum</b>			<b>1 313 326</b>	<b>343 990 427</b>	<b>43 358 429</b>

Aksjer i datterselskap blir regnskapsført etter kostmetoden i selskapsregnskapet. Østerbris Holding AS har i 2024 inntektsført gjennomgående utbytte på kr 6 MNOK fra datterselskapet Østerbris AS.

### Konsern

Selskap	Ansk.- Tidspunkt	Forretningskontor	Stemme- og eierandel	Egenkapital	Resultat
Rem PSV Holding AS	18 05 2022	6099 Fosnavåg	40 %	394 348 000	61 650 000

### Selskaper regnskapsført etter egenkapitalmetoden

### Rem PSV Holding AS

Opprinnelig anskaffelseskost	20 000 000
Balanseført egenkapital på kjøpstidspunktet	3 168 000
Henførbar merverdi	16 832 000
Goodwill	-
Inngående balanse 01.01.24	142 937 709
Tilgang investering	0
- herav uavskrevet merverdi	0
- herav uavskrevet goodwill	-
Andel årets resultat	24 660 000
Avskrivning merverdier	-765 091
Avskrivning goodwill	-
Overføringer til/fra selskapet (utbytte, konsernbidrag)	-8 000 000
Justert merverdi salg av skip	-3 825 454
<b>Utgående balanse 31.12.24</b>	<b>155 007 164</b>



## Note 6: Aksjer og andeler

### Morselskap

Østerbris Holding AS har ingen bokførte aksjer og andeler.

### Konsern

#### Aksjer

Selskap	Antall aksjer eiet	Eierandel	Kostpris	Bokført verdi
Selseis Partner AS	7 500	16,70 %	7 500 000	7 500 000
Swiss Life Ref 2018 Invest	58 365	0,09 %	645 750	645 750
Husøy Industri Invest AS	862	6,97 %	8 574 500	8 574 500
Østervold Seismikk AS	6 810 385	5,38 %	761 540	761 540
Argeo ASA	1 290 909	0,29 %	13 112 080	10 000 000
Ecobait AS	61	0,700 %	122 000	122 000
<b>Sum</b>			<b>30 715 870</b>	<b>27 603 790</b>

#### Markedsbaserte aksjer

Selskap	Bokført verdi 31.12.	Anskaff. Kost
Dof ASA	-	500 000
Lerøy Seafood Group AS	1 180 320	1 809 171
Mowi ASA	37 053	-
Sparebank 1 SMN Egenkap.	782 611	262 149
Techstep ASA	1 883	15 711
Aker BP ASA	2 273 000	2 974 363
Frontline Ltd.	6 851 656	11 174 735
<b>Sum</b>	<b>11 126 523</b>	<b>16 736 129</b>

#### Andre markedsbaserte finansielle instrumenter

Selskap	Bokført verdi	Anskaff. Kost
Danske Bank		
Formuesforvaltning	27 173 158	26 609 657
Nordea Kredit	10 943 198	7 291 435
<b>Sum</b>	<b>38 116 356</b>	<b>33 901 092</b>

\* Bokført verdi er lik markedsverdi



## Note 7: Aksjekapital og aksjonærinformasjon

### Note 7 – Aksjekapital og aksjonærinformasjon

Aksjekapitalen i selskapet består pr. 31.12. av følgende aksjeklasser:

	Antall	Pålydende	Bokført
Ordinære aksjer	910	100	91 000
<b>Sum</b>	<b>910</b>		<b>91 000</b>

### Eierstruktur

Aksjonærene i selskapet pr. 31.12. var:

Navn	Ordinære aksjer	Eierandel	Stemmeandel
Trondemann Invest AS	165	18,13 %	18,13 %
Østtun AS	165	18,13 %	18,13 %
Østerguppen AS	165	18,13 %	18,13 %
Marlen Invest AS	165	18,13 %	18,13 %
C & Ac Invest AS	165	18,13 %	18,13 %
Taletta AS	85	9,34 %	9,34 %
<b>Totalt antall aksjer</b>	<b>910</b>	<b>100 %</b>	<b>100 %</b>

## Note 8: Egenkapital

### Morselskap:

	Aksjekapital	Overkurs	Annen egenkapital	Sum egenkapital
Egenkapital 1.1.2024	91 000	3 500 780	332 201	3 923 981
Årets endring i egenkapital				-
Ordinært utbytte			- 6 006 000	- 6 006 000
Nedsettelse av aksjekapital			-	-
Årets resultat			5 958 732	5 958 732
<b>Egenkapital 31.12.2024</b>	<b>91 000</b>	<b>3 500 780</b>	<b>284 933</b>	<b>3 876 713</b>

### Konsern:

	Aksjekapital	Overkurs	Annen egenkapital	Minoritetsinteresser	Sum egenkapital
Egenkapital 1.1.2024	91 000	3 500 780	330 805 877	35 234 609	369 632 265
Årets endring i egenkapital					
Avsatt utbytte			- 6 006 000		- 6 006 000
Minoritets andel tappt merverdi salg REM Mistral			892 699	- 892 699	-
Årets resultat			64 816 571	5 558 652	70 375 223
<b>Egenkapital 31.12.2024</b>	<b>91 000</b>	<b>3 500 780</b>	<b>390 509 147</b>	<b>39 900 561</b>	<b>434 001 489</b>



Note 9: Langsiktig gjeld, pantstillelser og garantier

Morselskap			Konsern	
2023	2024		2024	2023
-	-	<b>Lån med pant og lignende sikret</b>		
-	-	Langsiktig gjeld fra kredittinstitusjoner	489 216 064	543 923 855
-	-	Øvrig langsiktig gjeld		
-	-	<b>Sum</b>	<b>489 216 064</b>	<b>543 923 855</b>
<b>Bokført verdi av pantsatte eiendeler</b>				
-	-	M/S Østerbris	116 083 667	94 481 694
-	-	M/S Østerfjord	273 276 515	286 776 762
-	-	M/S Ocean Pearl	58 331 570	55 664 467
-	-	Eiendom, bygg og inventar	49 615 582	50 664 817
-	-	Driftsmidler	771 580	914 242
-	-	Kundefordringer og andre fordringer	13 394 576	10 848 956
-	-	Varer	3 960 658	8 631 118
-	-	Kvoter	191 539 768	209 313 745
-	-	Aksjer	69 409 200	69 409 200
-	-	<b>Sum</b>	<b>776 383 116</b>	<b>786 705 001</b>

Morselskapet har også stilt solidarisk kausjonssikkerhet for enhver forpliktelse datterselskapene har ovenfor Danske Bank.

Morselskap			Konsern	
2023	2024		2024	2023
27 000 000	24 000 000	<b>Øvrig langsiktig gjeld</b>		
		Gjeld til aksjonær (Taletta AS)	24 000 000	27 000 000
<b>27 000 000</b>	<b>24 000 000</b>	<b>Sum</b>	<b>24 000 000</b>	<b>27 000 000</b>

Mellomværende mellom morselskap og datterselskap:

	2024	2023
<b>Kortsiktig gjeld</b>		
Kortsiktig gjeld til datterselskap	-	-
<b>Kortsiktig fordring</b>		
Kortsiktig fordring datterselskap	6 049 935	7 180 760
<b>Langsiktig fordring</b>		
Langsiktig fordring datterselskap	24 000 000	27 000 000

Gjeld som forfaller mer enn fem år etter regnskapsårets slutt

Morselskap			Konsern	
2023	2024		2024	2023
-	-	Langsiktig gjeld fra kredittinstitusjoner	-	6 166 659
-	-	<b>Sum</b>	<b>-</b>	<b>6 166 659</b>



## Rentesikring/renteswap:

Det er inngått en rentesikringsavtale med Danske Bank om sikring av rente på 94% av lån konsernet har til banken. Pr. 31.12.2024 er det sikret kr. 461.362.500 til en snittrente på 1,7%. Markedsverdien på rentesikringene er pr. 31.12.2024 positiv med ca. 42,2 MNOK og er ikke hensyntatt i regnskapene.

## Note 10: Gjeld til aksjonær

Kortsiktig gjeld til aksjonær utgjør kr - 28 204. Gjelden gjelder restsaldo etter uttak av utbytte og er ikke renteberegnet.

## Note 11: Bankinnskudd

I posten bankinnskudd, kontanter o.l. inngår bundne skattetrekksmidler med kr 18.839.776. Beløpet dekker skyldig skattetrekk pr. 31.12.

## Note 12: Salgsinntekt & Skipskostnader

### Salgsinntekt:

Pr. virksomhetsområde:	2024	2023
Fiskeri inntekter	282 308 859	275 215 249
Offshore inntekter	23 741 518	9 316 103
Annen driftsinntekt	1 962 242	1 764 866
<b>Sum</b>	<b>308 012 619</b>	<b>286 296 218</b>

Annen driftsinntekt stammer stort sett fra inntekter knyttet til eiendom.

### Skipskostnader og prosjektkostnader:

Pr. virksomhetsområde:	2024	2023
Fiskeri kostnader	96 492 650	97 824 076
Offshore kostnader	194 159	2 153 119
<b>Sum</b>	<b>96 686 809</b>	<b>99 977 195</b>

## Note 13: Hendelser etter balansedagen

Etter utgangen av regnskapsåret har det ikke inntruffet forhold som det ikke er tatt hensyn til i årsoppjøret og som er viktige for å bedømme bedriftens resultat og stilling.



## Selskapsinformasjon

Østerbris Holding AS

Risvikvegen 43,

5384 Torangsvåg

