



ÅRSREGNSKAPET FOR REGNSKAPSÅRET 2021 - GENERELL INFORMASJON

Enheten

Organisasjonsnummer: 917 513 309
Organisasjonsform: Aksjeselskap
Foretaksnavn: JAY O INVEST AS
Forretningsadresse: c/o Jens Olav Nygaard
Hoffsveien 65B
0377 OSLO

Regnskapsår

Årsregnskapets periode: 01.01.2021 - 31.12.2021

Konsern

Morselskap i konsern: Ja
Konsernregnskap lagt ved: Nei

Regnskapsregler

Regler for små foretak benyttet: Ja
Benyttet ved utarbeidelsen av årsregnskapet til selskapet: Regnskapslovens alminnelige regler

Årsregnskapet fastsatt av kompetent organ

Bekreftet av representant for selskapet: Jens Olav Nygaard
Dato for fastsettelse av årsregnskapet: 30.06.2022

Grunnlag for avgivelse

År 2021: Årsregnskapet er elektronisk innlevert
År 2020: Tall er hentet fra elektronisk innlevert årsregnskap fra 2021

Det er ikke krav til at årsregnskapet m.v. som sendes til Regnskapsregisteret er undertegnet. Kontrollen på at dette er utført ligger hos revisor/enhetens øverste organ. Sikkerheten ivaretas ved at innsender har rolle/rettighet for innsending av årsregnskapet via Altinn, og ved at det bekreftes at årsregnskapet er fastsatt av kompetent organ.

Brønnøysundregistrene, 08.08.2023



Resultatregnskap

Beløp i: NOK	Note	2021	2020
RESULTATREGNSKAP			
Kostnader			
Lønnskostnad	8		62 500
Annen driftskostnad		269 081	273 278
Sum kostnader		269 081	335 778
Driftsresultat		-269 081	-335 778
Finansinntekter og finanskostnader			
Annen renteinntekt		437 963	358 634
Annen finansinntekt		4 397 385	5 795 907
Verdiøkning markedsbaserte omløpsmidler		9 732 522	14 470 661
Sum finansinntekter		14 567 870	20 625 202
Verdireduksjon markedsbaserte omløpsmidler		973 334	
Annen rentekostnad			1 690
Annen finanskostnad		496 664	1 417 895
Sum finanskostnader		1 469 998	1 419 585
Netto finans		13 097 872	19 205 617
Ordinært resultat før skattekostnad		12 828 791	18 869 839
Skattekostnad på ordinært resultat	4	15 837	528 991
Ordinært resultat etter skattekostnad		12 812 954	18 340 848
Årsresultat		12 812 954	18 340 848
Årsresultat etter minoritetsinteresser		12 812 954	18 340 848
Totalresultat		12 812 954	18 340 848
Overføringer og disponeringer			
Ordinært utbytte	2		1 000 000
Avsatt til annen egenkapital	2	12 812 954	17 340 848
Sum overføringer og disponeringer		12 812 954	18 340 848



Balanse

Beløp i: NOK	Note	2021	2020
BALANSE - EIENDELER			
Anleggsmidler			
Immaterielle eiendeler			
Finansielle anleggsmidler			
Investering i datterselskap	7	32 300 000	32 300 000
Investering i annet foretak i samme konsern	7		
Investeringer i tilknyttet selskap	7		
Sum finansielle anleggsmidler		32 300 000	32 300 000
Sum anleggsmidler		32 300 000	32 300 000
Omløpsmidler			
Varer			
Fordringer			
Andre kortsiktige fordringer		5 100 935	104 822
Konsernfordringer		2 700 000	700 000
Sum fordringer		7 800 935	804 822
Investeringer			
Markedsbaserte aksjer	6	127 318 398	107 908 507
Markedsbaserte obligasjoner	6	35 449 305	47 009 411
Sum investeringer		162 767 703	154 917 918
Bankinnskudd, kontanter og lignende			
Bankinnskudd, kontanter o.l.		1 267 040	5 284 147
Sum bankinnskudd, kontanter og lignende		1 267 040	5 284 147
Sum omløpsmidler		171 835 678	161 006 887
SUM EIENDELER		204 135 678	193 306 887

BALANSE - EGENKAPITAL OG GJELD



Balanse

Beløp i: NOK	Note	2021	2020
Egenkapital			
Innskutt egenkapital			
Aksjekapital	2, 3	30 000	30 000
Overkurs	2	149 133 667	153 482 667
Sum innskutt egenkapital		149 163 667	153 512 667
Opptjent egenkapital			
Annen egenkapital	2	50 995 272	38 182 318
Sum opptjent egenkapital		50 995 272	38 182 318
Sum egenkapital	2	200 158 939	191 694 985
Gjeld			
Langsiktig gjeld			
Utsatt skatt		405 348	611 902
Sum avsetninger for forpliktelser		405 348	611 902
Annen langsiktig gjeld			
Sum langsiktig gjeld		405 348	611 902
Kortsiktig gjeld			
Betalbar skatt	4	222 391	
Utbytte	2		1 000 000
Annen kortsiktig gjeld		3 349 000	
Sum kortsiktig gjeld		3 571 391	1 000 000
Sum gjeld		3 976 739	1 611 902
SUM EGENKAPITAL OG GJELD		204 135 678	193 306 887



Brønnøysundregistrene

ÅRSREGNSKAP FOR REGNSKAPSÅRET 2021 - GENERELL INFORMASJON

Journalnummer: 2022 766552

Enheten

Organisasjonsnummer: 917 513 309
Organisasjonsform: Aksjeselskap
Foretaksnavn: JAY O INVEST AS
Forretningsadresse: c/o Jens Olav Nygaard
Hoffsveien 65B
0377 OSLO

Regnskapsår

Årsregnskapets periode: 01.01.2021 - 31.12.2021

Konsern

Mørselskap i konsern: Ja
Konsernregnskap lagt ved: Nei

Regnskapsregler

Regler for små foretak benyttet: Ja
Benyttet ved utarbeidelsen av
årsregnskapet til selskapet: Regnskapslovens alminnelige regler

Årsregnskapet fastsatt av kompetent organ

Bekreftet av representant for selskapet: Jens Olav Nygaard
Dato for fastsettelse av årsregnskapet: 30.06.2022

Revisjon

Årsregnskapet er utarbeidet av ekstern
autorisert regnskapsfører: Ja
Ekstern autorisert regnskapsfører har i
løpet av regnskapsåret bistått ved den
løpende regnskapsføringen eller utført
andre tjenester for selskapet enn å
utarbeide årsregnskapet: Ja

Grunnlag for avgivelse

År 2021: Årsregnskap er elektronisk innlevert.
År 2020: Tall er hentet fra elektronisk innlevert årsregnskap fra 2021.

Det er ikke krav til at årsregnskapet m.v. som sendes til Regnskapsregisteret er undertegnet. Kontrollen på at dette er utført ligger hos revisor/enhetens øverste organ. Sikkerheten ivaretas ved at innsender har rolle/rettighet for innsending av årsregnskapet via Altinn, og ved at det bekreftes at årsregnskapet er fastsatt av kompetent organ.

Brønnøysundregistrene, 02.08.2022

Brønnøysundregistrene
Postadresse: Postboks 900, 8910 Brønnøysund
Telefon: 75 00 75 00
E-post: firmapost@brreg.no Internett: www.brreg.no
Organisasjonsnummer: 974 760 673



Organisasjonsnr: 917 513 309
JAY O INVEST AS

RESULTATREGNSKAP

Beløp i: NOK	Note	2021	2020
RESULTATREGNSKAP			
Kostnader			
Lønnskostnad	8		62 500
Annen driftskostnad		269 081	273 278
Sum kostnader		269 081	335 778
Driftsresultat		-269 081	-335 778
Finansinntekter og finanskostnader			
Annen renteinntekt		437 963	358 634
Annen finansinntekt		4 397 385	5 795 907
Verdiøkning markedsbaserte omløpsmidler		9 732 522	14 470 661
Sum finansinntekter		14 567 870	20 625 202
Verdireduksjon markedsbaserte omløpsmidler		973 334	
Annen rentekostnad			1 690
Annen finanskostnad		496 664	1 417 895
Sum finanskostnader		1 469 998	1 419 585
Netto finans		13 097 872	19 205 617
Ordinært resultat før skattekostnad		12 828 791	18 869 839
Skattekostnad på ordinært resultat	4	15 837	528 991
Ordinært resultat etter skattekostnad		12 812 954	18 340 848
Årsresultat		12 812 954	18 340 848
Årsresultat etter minoritetsinteresser		12 812 954	18 340 848
Totalresultat		12 812 954	18 340 848
Overføringer og disponeringer			
Ordinært utbytte	2		1 000 000
Avsatt til annen egenkapital	2	12 812 954	17 340 848
Sum overføringer og disponeringer		12 812 954	18 340 848



Organisasjonsnr: 917 513 309
JAY O INVEST AS

BALANSE

Beløp i: NOK **Note** **2021** **2020**

BALANSE - EIENDELER

Anleggsmidler Immaterielle eiendeler

Finansielle anleggsmidler

Investering i datterselskap	7	32 300 000	32 300 000
Investering i annet foretak i samme konsern	7		
Investeringer i tilknyttet selskap	7		
Sum finansielle anleggsmidler		32 300 000	32 300 000
Sum anleggsmidler		32 300 000	32 300 000

Omløpsmidler Varer

Fordringer

Andre kortsiktige fordringer		5 100 935	104 822
Konsernfordringer		2 700 000	700 000
Sum fordringer		7 800 935	804 822

Investeringer

Markedsbaserte aksjer	6	127 318 398	107 908 507
Markedsbaserte obligasjoner	6	35 449 305	47 009 411
Sum investeringer		162 767 703	154 917 918

Bankinnskudd, kontanter og lignende

Bankinnskudd, kontanter o. l.		1 267 040	5 284 147
Sum bankinnskudd, kontanter og lignende		1 267 040	5 284 147

Sum omløpsmidler **171 835 678** **161 006 887**

SUM EIENDELER **204 135 678** **193 306 887**

BALANSE - EGENKAPITAL OG GJELD

Egenkapital

Innskutt egenkapital

Aksjekapital	2, 3	30 000	30 000
Overkurs	2	149 133 667	153 482 667
Sum innskutt egenkapital		149 163 667	153 512 667



Opptjent egenkapital			
Annen egenkapital	2	50 995 272	38 182 318
Sum opptjent egenkapital		50 995 272	38 182 318
Sum egenkapital	2	200 158 939	191 694 985
Gjeld			
Langsiktig gjeld			
Utsatt skatt		405 348	611 902
Sum avsetninger for forpliktelser		405 348	611 902
Annen langsiktig gjeld			
Sum langsiktig gjeld		405 348	611 902
Kortsiktig gjeld			
Betalbar skatt	4	222 391	
Utbytte	2		1 000 000
Annen kortsiktig gjeld		3 349 000	
Sum kortsiktig gjeld		3 571 391	1 000 000
Sum gjeld		3 976 739	1 611 902
SUM EGENKAPITAL OG GJELD		204 135 678	193 306 887



Organisasjonsnr: 917 513 309
JAY O INVEST AS

NOTEOPPLYSNINGER - SELSKAP - alle poster oppgitt i hele tall

Note

Antall aksjer og aksjeeiere

Note

Antall årsverk i regnskapsåret

Virksomheten har hatt følgende antall årsverk:
0.00

Omløpsmidler Startdato Sluttdato Endring

Skattemessig fremf.undersk. Startdato Sluttdato Endring

Kortsiktig gjeld Startdato Sluttdato Endring



BDO AS
Furusetgata 10
2050 Jessheim

Uavhengig revisors beretning

Til generalforsamlingen i Jay O Invest AS

Konklusjon

Vi har revidert årsregnskapet til Jay O Invest AS.

Årsregnskapet består av:

- Balanse per 31. desember 2021
- Resultatregnskap for 2021
- Noter til årsregnskapet, herunder et sammendrag av viktige regnskapsprinsipper.

Etter vår mening:

- Oppfyller årsregnskapet gjeldende lovkrav, og
- Gir årsregnskapet et rettviseende bilde av selskapets finansielle stilling per 31. desember 2021 og av dets resultater for regnskapsåret avsluttet per denne datoen i samsvar med regnskapslovens regler og god regnskapsskikk i Norge.

Grunnlag for konklusjonen

Vi har gjennomført revisjonen i samsvar med de internasjonale revisjonsstandardene International Standards on Auditing (ISA-ene). Våre oppgaver og plikter i henhold til disse standardene er beskrevet nedenfor under Revisors oppgaver og plikter ved revisjonen av årsregnskapet. Vi er uavhengige av selskapet slik det kreves i lov, forskrift og International Code of Ethics for Professional Accountants (inkludert internasjonale uavhengighetsstandarder) utstedt av the International Ethics Standards Board for Accountants (IESBA-reglene), og vi har overholdt våre øvrige etiske forpliktelser i samsvar med disse kravene. Innhentet revisjonsbevis er etter vår vurdering tilstrekkelig og hensiktsmessig som grunnlag for vår konklusjon.

Styrets ansvar for årsregnskapet

Styret (ledelsen) er ansvarlig for å utarbeide årsregnskapet og for at det gir et rettviseende bilde i samsvar med regnskapslovens regler og god regnskapsskikk i Norge. Ledelsen er også ansvarlig for slik intern kontroll som den finner nødvendig for å kunne utarbeide et årsregnskap som ikke inneholder vesentlig feilinformasjon, verken som følge av misligheter eller utilsiktede feil.

Ved utarbeidelsen av årsregnskapet må ledelsen ta standpunkt til selskapets evne til fortsatt drift og opplyse om forhold av betydning for fortsatt drift. Forutsetningen om fortsatt drift skal legges til grunn for årsregnskapet så lenge det ikke er sannsynlig at virksomheten vil bli avvirket.

Revisors oppgaver og plikter ved revisjonen av årsregnskapet

Vårt mål er å oppnå betryggende sikkerhet for at årsregnskapet som helhet ikke inneholder vesentlig feilinformasjon, verken som følge av misligheter eller utilsiktede feil, og å avgi en revisjonsberetning som inneholder vår konklusjon. Betryggende sikkerhet er en høy grad av sikkerhet, men ingen garanti for at en revisjon utført i samsvar ISA-ene, alltid vil avdekke vesentlig feilinformasjon som eksisterer. Feilinformasjon kan oppstå som følge av misligheter eller utilsiktede feil. Feilinformasjon blir vurdert som vesentlig dersom den enkeltvis eller samlet med rimelighet kan forventes å påvirke økonomiske beslutninger som brukerne foretar basert på årsregnskapet.



For videre beskrivelse av revisors oppgaver og plikter vises det til:
<https://revisorforeningen.no/revisjonsberetninger>

BDO AS

Kristen Elstad
statsautorisert revisor
(elektronisk signert)

Penneo Dokumentnøkkel: 3LEG-C123X4-5K332-S21UZ-GMZBJ-MMPPE



PENNEO

Signaturene i dette dokumentet er juridisk bindende. Dokument signert med "Penneo™ - sikker digital signatur".
De signerende parter sin identitet er registrert, og er listet nedenfor.

"Med min signatur bekrefter jeg alle datoer og innholdet i dette dokument."

Kristen Elstad

Statsautorisert revisor

Serienummer: 9578-5995-4-262183

IP: 188.95.xxx.xxx

2022-07-07 11:36:54 UTC



Penneo Dokumentnøkkel: 3LEG-123X4-5K332-S21UZ-GMZBJ-MMPPE

Dokumentet er signert digitalt, med **Penneo.com**. Alle digitale signatur-data i dokumentet er sikret og validert av den datamaskin-utregnede hash-verdien av det opprinnelige dokument. Dokumentet er låst og tids-stemplet med et sertifikat fra en betrodd tredjepart. All kryptografisk bevis er integrert i denne PDF, for fremtidig validering (hvis nødvendig).

Hvordan bekrefter at dette dokumentet er originalen?

Dokumentet er beskyttet av ett Adobe CDS sertifikat. Når du åpner dokumentet i

Adobe Reader, skal du kunne se at dokumentet er sertifisert av **Penneo e-signature service <penneo@penneo.com>**. Dette garanterer at innholdet i dokumentet ikke har blitt endret.

Det er lett å kontrollere de kryptografiske beviser som er lokalisert inne i dokumentet, med Penneo validator - <https://penneo.com/validate>



 BankID Signing
Jens Olav Nygaard
2022-06-30




 BankID Signing
Anne Helene Nygaard Brand
2022-06-30

 BankID Signing
Kirsten Margrethe Nygaard
2022-06-30

Årsregnskap 2021 Jay O Invest AS

**Resultatregnskap
Balanse
Noter**

Org.nr.: 917 513 309

 BankID Signing
Jens Olav Nygaard
2022-06-30 BankID Signing
Anne Helene Nygaard Brand
2022-06-30 BankID Signing
Kirsten Margrethe Nygaard
2022-06-30**Resultatregnskap****Jay O Invest AS**

Driftsinntekter og driftskostnader	Note	2021	2020
Lønnskostnad	8	0	62 500
Annen driftskostnad		269 081	273 278
Driftsresultat		-269 081	-335 778
Finansinntekter og finanskostnader			
Annen renteinntekt		437 963	358 634
Annen finansinntekt		4 397 385	5 795 907
Verdiøkning markedsbaserte omløpsmidler		9 732 522	14 470 661
Verdireduksjon markedsbaserte omløpsmidler		973 334	0
Annen rentekostnad		0	1 690
Annen finanskostnad		496 664	1 417 895
Resultat av finansposter		13 097 872	19 205 617
Ordinært resultat før skattekostnad		12 828 791	18 869 839
Skattekostnad på ordinært resultat	4	15 837	528 991
Årsresultat		12 812 954	18 340 848
Overføringer			
Avsatt til utbytte	2	0	1 000 000
Avsatt til annen egenkapital	2	12 812 954	17 340 848
Sum overføringer		12 812 954	18 340 848

Jay O Invest AS

Side 2



 BankID Signing
Jens Olav Nygaard
2022-06-30




 BankID Signing
Anne Helene Nygaard Brand
2022-06-30

 BankID Signing
Kirsten Margrethe Nygaard
2022-06-30

Balanse			
Jay O Invest AS			
Eiendeler	Note	2021	2020
Finansielle anleggsmidler			
Investeringer i datterselskap	7	32 300 000	32 300 000
Sum finansielle anleggsmidler		32 300 000	32 300 000
Omløpsmidler			
Fordringer			
Andre kortsiktige fordringer		5 100 935	104 822
Konsernfordringer		2 700 000	700 000
Sum fordringer		7 800 935	804 822
Investeringer			
Markedsbaserte aksjer	6	127 318 398	107 908 507
Markedsbaserte obligasjoner	6	35 449 305	47 009 411
Sum investeringer		162 767 703	154 917 918
Bankinnskudd, kontanter o.l.		1 267 040	5 284 147
Sum omløpsmidler		171 835 678	161 006 887
Sum eiendeler		204 135 678	193 306 887

Jay O Invest AS

Side 3

 BankID Signing
Jens Olav Nygaard
2022-06-30 BankID Signing
Anne Helene Nygaard Brand
2022-06-30 BankID Signing
Kirsten Margrethe Nygaard
2022-06-30

Balanse			
Jay O Invest AS			
Egenkapital og gjeld	Note	2021	2020
Egenkapital			
Innskutt egenkapital			
Aksjekapital	2, 3	30 000	30 000
Overkurs	2	149 133 667	153 482 667
Sum innskutt egenkapital		149 163 667	153 512 667
Opptjent egenkapital			
Annen egenkapital	2	50 995 272	38 182 318
Sum opptjent egenkapital		50 995 272	38 182 318
Sum egenkapital	2	200 158 939	191 694 985
Gjeld			
Avsetning for forpliktelser			
Utsatt skatt		405 348	611 902
Sum avsetning for forpliktelser		405 348	611 902
Kortsiktig gjeld			
Betalbar skatt	4	222 391	0
Utbytte	2	0	1 000 000
Annen kortsiktig gjeld		3 349 000	0
Sum kortsiktig gjeld		3 571 391	1 000 000
Sum gjeld		3 976 739	1 611 902
Sum egenkapital og gjeld		204 135 678	193 306 887
Oslo, 30.06.2022 Styret i Jay O Invest AS			
<hr/> Jens Olav Nygaard styreleder	<hr/> Anne Helene Nygaard Brand styremedlem	<hr/> Kirsten Margrethe Nygaard styremedlem	
Jay O Invest AS		Side 4	



Note 1 Regnskapsprinsipper mv.

Årsregnskapet er satt opp i samsvar med regnskapsloven og god regnskapsskikk for små for



Klassifisering av balanseposter

Eiendeler bestemt til varig eie eller bruk klassifiseres som anleggsmidler. Andre eiendeler er klassifisert som omløpsmidler. Fordringer som skal tilbakebetales innen ett år er uansett klassifisert som omløpsmidler. Ved klassifisering av kortsiktig og langsiktig gjeld er tilsvarende kriterier lagt til grunn.

Omløpsmidler

Omløpsmidler vurderes til laveste av anskaffelseskost og virkelig verdi. Kortsiktig gjeld balanseføres til nominelt mottatt beløp på etableringstidspunktet.

Fordringer

Kundefordringer og andre fordringer oppføres til pålydende etter fradrag for avsetning til forventet tap. Avsetning til tap gjøres på grunnlag av en individuell vurdering av de enkelte fordringene.

Investeringer i aksjefond, pengemarkedsfond, obligasjonsfond og andre finansielle instrumenter

Verdipapir som inngår i en handelsportefølje, og tilfredsstiller kravene i regnskapsloven § 5-8, vurderes til virkelig verdi på balansedagen. Andre investeringer vurderes til det laveste verdi av anskaffelseskost og virkelig verdi på balansedagen.

Skatt

Skattekostnaden i resultatregnskapet omfatter både periodens betalbare skatt og endring i utsatt skatt. Utsatt skatt/skattefordel er beregnet på grunnlag av de midlertidige forskjellene som eksisterer mellom regnskapsmessige og skattemessige verdier. Skatteøkende og skattereduserende midlertidige forskjeller som reverserer eller kan reversere i samme periode er utlignet. Utsatt skattefordel er i samsvar med god regnskapsskikk for små foretak ikke balanseført.

Note 2 Egenkapital

	Aksjekapital	Overkurs	Annen egenkapital	Sum
Egenkapital pr. 01.01	30 000	153 482 667	38 182 318	191 694 985
Utbytte	0	0	0	0
Tilbakebetaling av innbetalt overkurs	0	-4 349 000	0	-4 349 000
Årets resultat	0	0	12 812 954	12 812 954
Egenkapital pr. 31.12	30 000	149 133 667	50 995 272	200 158 939

Note 3 Antall aksjer, aksjeeiere m.v.


	Antall	Pålydende	Bokført
Selskapets aksjekapital 31.12.2021	1	30 000	30 000


Alle aksjene gir samme rettigheter i selskapet.

	Antall	Eierandel	Rolle
Selskapets aksjonærer 31.12.2021			
Jens Olav Nygaard	1	100 %	Styrets leder



Note 4 Skatt

 BankID Signing
Jens Olav Nygaard
2022-06-30

 BankID Signing
Anne Helene Nygaard Brand
2022-06-30

2021  BankID Signing
Kirsten Margrethe Nygaard
2022-06-30

Beregning av utsatt skatt/utsatt skattefordel

Midlertidige forskjeller

Omløpsmidler	0	0
Netto midlertidige forskjeller	0	0
Aksjer, andeler og finansielle instrumenter	-1 842 493	-2 814 621
Underskudd til fremføring	0	33 248
Grunnlag for utsatt skatt	-1 842 493	-2 781 372
Utsatt skatt	-405 348	-611 902
Herav ikke balanseført utsatt skatt	0	0
Utsatt skatt i balansen	-405 348	-611 902

Fordeling av skattekostnaden

	2021	2020
Betalbar skatt på årets inntekt	222 391	0
Endringer tidligere år	0	0
Sum betalbar skatt	222 391	0
Endring i utsatt skatt/skattefordel	-206 554	528 991
Skattekostnad	15 837	528 991

Betalbar skatt på årets resultat

	2021	2020
Ordinært resultat før skatt	12 828 791	18 869 839
Permanente forskjeller	-12 757 802	-16 463 335
Endring midlertidige forskjeller	973 128	-2 437 752
Skattepliktig resultat	1 044 117	-33 248
Anvendelse av fremførbart underskudd	-33 248	0
Grunnlag betalbar skatt	1 010 869	-33 248
Betalbar skatt (22%)	222 391	0

Note 5 Godtgjørelse til revisor

	2021	2020
Kostnadsført revisjonshonorar inkl mva	26 000	24 625
Kostnadsført honorar for andre tjenester inkl. mva	0	9 375
Sum	26 000	34 000



Note 6 Investeringer i aksjer, andeler og andre finansielle instrumenter

Investeringer klassifisert som omløpsmidler	Anskaff. kost	Virkelig verdi	verdiendring
Aksjefond	83 090 186	114 817 081	31 726 896
Eiendomsfond	10 276 197	12 501 317	2 225 120
Pengemarkedsfond	0	0	0
Obligasjonsfond	33 640 272	35 449 305	1 809 032
Balanseført verdi 31.12.	127 006 655	162 767 703	35 761 048

 BankID Signing
Jens Olav Nygaard
2022-06-30

 BankID Signing
Anne Helene Nygaard Brand
2022-06-30

 BankID Signing
Kirsten Margrethe Nygaard
2022-06-30

Note 7 Investering i datterselskap, tilknyttet selskap og felleskontrollert virksomhet

Investeringene i datterselskap, regnskapsføres etter kostmetoden.

Selskap	Forretningskontor	Eier- /stemmeandel	EK pr. 01.01	Årets resultat	EK pr. 31.12
NYGX AS	Oslo	100 %	38 254 357	10 643 034	48 897 391

Selskapet faller inn under reglene for små foretak og konsernregnskap er ikke utarbeidet i medhold av regnskapslovens § 3-2, 4. ledd.

Jay O Invest AS har i 2020 inngått en avtale med datterselskapet om et kortsiktig likviditetslån. Per 31.12.2020 er det lånt ut NOK 700 000 til NYGX AS.

Note 8 Lønnskostnader og andre ytelser

Selskapet har ikke hatt ansatte i regnskapsåret, og er dermed ikke pliktig til å tegne avtale om tjenstepensjon etter lov om obligatorisk tjenstepensjon.

Det er ikke påløpt honorarer til styret i 2021.

Selskapet har ikke gitt lån eller stilt sikkerhet for styret eller ledende personer.