



ÅRSREGNSKAPET FOR REGNSKAPSÅRET 2022 - GENERELL INFORMASJON

Enheten

Organisasjonsnummer: 979 836 473
Organisasjonsform: Aksjeselskap
Foretaksnavn: P & P EIENDOM AS
Forretningsadresse: Røynebergsletta 1
4033 STAVANGER

Regnskapsår

Årsregnskapets periode: 01.01.2022 - 31.12.2022

Konsern

Morselskap i konsern: Nei

Regnskapsregler

Regler for små foretak benyttet: Ja
Benyttet ved utarbeidelsen av årsregnskapet til selskapet: Regnskapslovens alminnelige regler

Årsregnskapet fastsatt av kompetent organ

Bekreftet av representant for selskapet: Kjell Haver Regnskapsservice AS
Dato for fastsettelse av årsregnskapet: 08.05.2023

Grunnlag for avgivelse

År 2022: Årsregnskapet er elektronisk innlevert
År 2021: Tall er hentet fra elektronisk innlevert årsregnskap fra 2022

Det er ikke krav til at årsregnskapet m.v. som sendes til Regnskapsregisteret er undertegnet. Kontrollen på at dette er utført ligger hos revisor/enhetens øverste organ. Sikkerheten ivaretas ved at innsender har rolle/rettighet for innsending av årsregnskapet via Altinn, og ved at det bekreftes at årsregnskapet er fastsatt av kompetent organ.

Brønnøysundregistrene, 26.07.2024



Resultatregnskap

Beløp i: NOK	Note	2022	2021
RESULTATREGNSKAP			
Inntekter			
Annen driftsinntekt		2 659 956	2 544 982
Sum inntekter		2 659 956	2 544 982
Kostnader			
Avskrivning på driftsmidler	2	170 098	219 836
Annen driftskostnad		1 243 557	1 310 096
Sum kostnader		1 413 655	1 529 931
Driftsresultat		1 246 300	1 015 051
Finansinntekter og finanskostnader			
Annen finansinntekt		730	2 217
Verdiøkning markedsbaserte omløpsmidler			2 268
Sum finansinntekter		730	4 485
Annen rentekostnad		266 562	228 608
Sum finanskostnader		266 562	228 608
Netto finans		-265 832	-224 124
Ordinært resultat før skattekostnad		980 469	790 928
Skattekostnad på resultat	3	222 269	183 299
Ordinært resultat etter skattekostnad		758 200	607 629
Årsresultat	4	758 200	607 629
Årsresultat etter minoritetsinteresser		758 200	607 629
Totalresultat		758 200	607 629
Overføringer og disponeringer			
Ordinært utbytte		4 700 000	
Avsatt til annen egenkapital		-3 941 800	607 629
Sum overføringer og disponeringer		758 200	607 629



Resultatregnskap

Beløp i: NOK	Note	2022	2021
---------------------	-------------	-------------	-------------



Balanse

Beløp i: NOK	Note	2022	2021
BALANSE - EIENDELER			
Anleggsmidler			
Immaterielle eiendeler			
Utsatt skattefordel	3		
Varige driftsmidler			
Tomter, bygninger o.a. fast eiendom	2	12 902 022	12 646 633
Maskiner og anlegg	2		
Skip og flytende installasjoner	2		
Driftsløsøre, inventar o.a. utstyr	2	12 631	26 429
Sum varige driftsmidler	2, 5	12 914 653	12 673 062
Sum anleggsmidler		12 914 653	12 673 062
Omløpsmidler			
Varer			
Fordringer			
Kundefordringer		974 666	598 115
Andre kortsiktige fordringer	6	1 913 699	1 869 186
Sum fordringer		2 888 365	2 467 301
Investeringer			
Markedsbaserte aksjer		5 160	5 160
Sum investeringer		5 160	5 160
Sum omløpsmidler		2 893 525	2 472 461
SUM EIENDELER		15 808 178	15 145 523
BALANSE - EGENKAPITAL OG GJELD			
Egenkapital			
Innskutt egenkapital			
Aksjekapital	7	1 612 000	1 612 000



Balanse

Beløp i: NOK	Note	2022	2021
Sum innskutt egenkapital		1 612 000	1 612 000
Opptjent egenkapital			
Annen egenkapital		49 008	3 990 809
Sum opptjent egenkapital		49 008	3 990 809
Sum egenkapital	4	1 661 008	5 602 809
Gjeld			
Langsiktig gjeld			
Utsatt skatt	3	680 813	665 320
Sum avsetninger for forpliktelser		680 813	665 320
Annen langsiktig gjeld			
Gjeld til kredittinstitusjoner		3 267 856	3 639 497
Sum annen langsiktig gjeld		3 267 856	3 639 497
Sum langsiktig gjeld		3 948 669	4 304 817
Kortsiktig gjeld			
Gjeld til kredittinstitusjoner		4 102 978	3 532 145
Leverandørgjeld		381 925	324 268
Betalbar skatt	3	206 776	175 769
Skyldig offentlige avgifter		45 298	
Utbytte		4 700 000	
Annen kortsiktig gjeld	6	761 524	1 205 715
Sum kortsiktig gjeld		10 198 501	5 237 897
Sum gjeld		14 147 170	9 542 715
SUM EGENKAPITAL OG GJELD		15 808 178	15 145 523
POSTER UTENOM BALANSEN			
Garantistillelser	5		
Pantstillelser	5		



Brønnøysundregistrene

ÅRSREGNSKAP FOR REGNSKAPSÅRET 2022 - GENERELL INFORMASJON

Journalnummer: 2023 396777

Enheten

Organisasjonsnummer: 979 836 473
Organisasjonsform: Aksjeselskap
Foretaksnavn: P & P EIENDOM AS
Forretningsadresse: Røynebergsetta 1
4033 STAVANGER

Regnskapsår

Årsregnskapets periode: 01.01.2022 - 31.12.2022

Konsern

Morselskap i konsern: Nei

Regnskapsregler

Regler for små foretak benyttet: Ja
Benyttet ved utarbeidelsen av
årsregnskapet til selskapet: Regnskapslovens alminnelige regler

Årsregnskapet fastsatt av kompetent organ

Bekreftet av representant for selskapet: Kjell Haver Regnskapservice AS
Dato for fastsettelse av årsregnskapet: 08.05.2023

Revisjon

Årsregnskapet er utarbeidet av ekstern
autorisert regnskapsfører: Ja
Ekstern autorisert regnskapsfører har i
løpet av regnskapsåret bistått ved den
løpende regnskapsføringen eller utført
andre tjenester for selskapet enn å
utarbeide årsregnskapet: Ja

Grunnlag for avgivelse

År 2022: Årsregnskap er elektronisk innlevert.
År 2021: Tall er hentet fra elektronisk innlevert årsregnskap fra 2022.

Det er ikke krav til at årsregnskapet m.v. som sendes til Regnskapsregisteret er undertegnet. Kontrollen på at dette er utført ligger hos revisor/enhetens øverste organ. Sikkerheten ivaretas ved at innsender har rolle/rettighet for innsending av årsregnskapet via Altinn, og ved at det bekreftes at årsregnskapet er fastsatt av kompetent organ.

Brønnøysundregistrene, 23.05.2023



Organisasjonsnr: 979 836 473
P & P EIENDOM AS

RESULTATREGNSKAP

Beløp i: NOK	Note	2022	2021
RESULTATREGNSKAP			
Inntekter			
Annen driftsinntekt		2 659 956	2 544 982
Sum inntekter		2 659 956	2 544 982
Kostnader			
Avskrivning på driftsmidler 2		170 098	219 836
Annen driftskostnad		1 243 557	1 310 096
Sum kostnader		1 413 655	1 529 931
Driftsresultat		1 246 300	1 015 051
Finansinntekter og finanskostnader			
Annen finansinntekt		730	2 217
Verdiøkning markedsbaserte omløpsmidler			2 268
Sum finansinntekter		730	4 485
Annen rentekostnad		266 562	228 608
Sum finanskostnader		266 562	228 608
Netto finans		-265 832	-224 124
Ordinært resultat før skattekostnad			
Skattekostnad på resultat 3		980 469	790 928
Skattekostnad på resultat 3		222 269	183 299
Ordinært resultat etter skattekostnad		758 200	607 629
Årsresultat	4	758 200	607 629
Årsresultat etter minoritetsinteresser		758 200	607 629
Totalresultat		758 200	607 629
Overføringer og disponeringer			
Ordinært utbytte		4 700 000	
Avsatt til annen egenkapital		-3 941 800	607 629
Sum overføringer og disponeringer		758 200	607 629



Organisasjonsnr: 979 836 473
P & P EIENDOM AS

BALANSE

Beløp i: NOK	Note	2022	2021
BALANSE - EIENDELER			
Anleggsmidler			
Immaterielle eiendeler			
Utsatt skattefordel	3		
Varige driftsmidler			
Tomter, bygninger o.a.			
fast eiendom	2	12 902 022	12 646 633
Maskiner og anlegg	2		
Skip og flytende			
installasjoner	2		
Driftsløsøre, inventar o.			
a. utstyr	2	12 631	26 429
Sum varige driftsmidler	2, 5	12 914 653	12 673 062
Sum anleggsmidler		12 914 653	12 673 062
Omløpsmidler			
Varer			
Fordringer			
Kundefordringer		974 666	598 115
Andre kortsiktige			
fordringer	6	1 913 699	1 869 186
Sum fordringer		2 888 365	2 467 301
Investeringer			
Markedsbaserte aksjer		5 160	5 160
Sum investeringer		5 160	5 160
Sum omløpsmidler		2 893 525	2 472 461
SUM EIENDELER		15 808 178	15 145 523
BALANSE - EGENKAPITAL OG GJELD			
Egenkapital			
Innskutt egenkapital			
Aksjekapital	7	1 612 000	1 612 000
Sum innskutt egenkapital		1 612 000	1 612 000
Opptjent egenkapital			
Annen egenkapital		49 008	3 990 809
Sum opptjent egenkapital		49 008	3 990 809
Sum egenkapital	4	1 661 008	5 602 809



Gjeld			
Langsiktig gjeld			
Utsatt skatt	3	680 813	665 320
Sum avsetninger for forpliktelses		680 813	665 320
Annen langsiktig gjeld			
Gjeld til			
kredittinstitusjoner		3 267 856	3 639 497
Sum annen langsiktig gjeld		3 267 856	3 639 497
Sum langsiktig gjeld		3 948 669	4 304 817
Kortsiktig gjeld			
Gjeld til			
kredittinstitusjoner		4 102 978	3 532 145
Leverandørgjeld		381 925	324 268
Betalbar skatt	3	206 776	175 769
Skyldig offentlige avgifter		45 298	
Utbytte		4 700 000	
Annen kortsiktig gjeld	6	761 524	1 205 715
Sum kortsiktig gjeld		10 198 501	5 237 897
Sum gjeld		14 147 170	9 542 715
SUM EGENKAPITAL OG GJELD		15 808 178	15 145 523
POSTER UTENOM BALANSEN			
Garantistillelser	5		
Pantstillelser	5		



Organisasjonsnr: 979 836 473
P & P EIENDOM AS

NOTEOPPLYSNINGER - SELSKAP - alle poster oppgitt i hele tall

Note

Antall årsverk i regnskapsåret
0.00

Sum Beløp

Balanseført verdi 31.12. Varige driftsmidler Immaterielle eiend.

Konsernregnskap

Morselskapet sitt navn

Forretningskontor for morselskapet

Begrunnelse for at datterselskap er utelatt fra konsolideringen

Samlet beløp - tilknyttet selskap Årets Fjorårets

Samlet beløp - foretak i samme konsern Årets Fjorårets


Samlet beløp - foretak i samme konsern Årets Fjorårets


Samlet beløp - felles kontrollert virksomhet Årets Fjorårets

Pantstillelse Beløp

Beholdning av egne aksjer Antall Pålydende Andel av aksjek.



 BankID Signing
Pål Gunnar Johannesen
2023-05-06

 BankID Signing
Gerd Karin Nygård Johanneser
2023-05-06

Årsregnskap 2022

P&P Eiendom AS

Resultatregnskap
Balanse
Noter til regnskapet

Org.nr.: 979 836 473



BankID Signing
Pål Gunnar Johannesen
2023-05-06

BankID Signing
Gerd Karin Nygård Johannesen
2023-05-06

P&P Eiendom AS

Resultatregnskap

Driftsinntekter og driftskostnader	Note	2022	2021
Annen driftsinntekt		2 659 956	2 544 982
Sum driftsinntekter		<u>2 659 956</u>	<u>2 544 982</u>
Avskrivning på driftsmidler	2	170 098	219 836
Annen driftskostnad		1 243 557	1 310 096
Sum driftskostnader		<u>1 413 655</u>	<u>1 529 931</u>
Driftsresultat		<u>1 246 300</u>	<u>1 015 051</u>
Finansinntekter og finanskostnader			
Annen finansinntekt		730	2 217
Verdiøkning markedsbaserte omløpsmidler		0	2 268
Annen rentekostnad		266 562	228 608
Resultat av finansposter		<u>-265 832</u>	<u>-224 124</u>
Resultat før skattekostnad		980 469	790 928
Skattekostnad på resultat	3	222 269	183 299
Resultat		<u>758 200</u>	<u>607 629</u>
Årsoverskudd	4	<u>758 200</u>	<u>607 629</u>
Overføringer			
Avsatt til utbytte		4 700 000	0
Avsatt til annen egenkapital		-3 941 800	607 629
Sum overføringer		<u>758 200</u>	<u>607 629</u>



BankID Signing
Pål Gunnar Johannesen
2023-05-06

BankID Signing
Gerd Karin Nygård Johannesen
2023-05-06

P&P Eiendom AS

Balanse

Eiendeler	Note	2022	2021
Anleggsmidler			
Varige driftsmidler			
Tomter, bygninger o.a. fast eiendom	2	12 902 022	12 646 633
Driftsløsøre, inventar o.a. utstyr	2	12 631	26 429
Sum varige driftsmidler	2, 5	<u>12 914 653</u>	<u>12 673 062</u>
Sum anleggsmidler		<u>12 914 653</u>	<u>12 673 062</u>
Omløpsmidler			
Fordringer			
Kundefordringer		974 666	598 115
Andre kortsiktige fordringer	6	1 913 699	1 869 186
Sum fordringer		<u>2 888 365</u>	<u>2 467 301</u>
Investeringer			
Markedsbaserte aksjer		5 160	5 160
Sum investeringer		<u>5 160</u>	<u>5 160</u>
Sum omløpsmidler		<u>2 893 525</u>	<u>2 472 461</u>
Sum eiendeler		<u>15 808 178</u>	<u>15 145 523</u>



BankID Signing
Pål Gunnar Johannesen
2023-05-06

BankID Signing
Gerd Karin Nygård Johannesen
2023-05-06

P&P Eiendom AS

Balanse


Egenkapital og gjeld	Note	2022	2021
Innskutt egenkapital			
Aksjekapital	7	<u>1 612 000</u>	<u>1 612 000</u>
Sum innskutt egenkapital		<u>1 612 000</u>	<u>1 612 000</u>
Opptjent egenkapital			
Annen egenkapital		<u>49 008</u>	<u>3 990 809</u>
Sum opptjent egenkapital		<u>49 008</u>	<u>3 990 809</u>
Sum egenkapital	4	<u>1 661 008</u>	<u>5 602 809</u>
Gjeld			
Utsatt skatt	3	<u>680 813</u>	<u>665 320</u>
Sum avsetning for forpliktelser		<u>680 813</u>	<u>665 320</u>
Annen langsiktig gjeld			
Gjeld til kredittinstitusjoner		<u>3 267 856</u>	<u>3 639 497</u>
Sum annen langsiktig gjeld		<u>3 267 856</u>	<u>3 639 497</u>
Kortsiktig gjeld			
Gjeld til kredittinstitusjoner		4 102 978	3 532 145
Leverandørgjeld		381 925	324 268
Betalbar skatt	3	206 776	175 769
Skyldig offentlige avgifter		45 298	0
Utbytte		4 700 000	0
Annen kortsiktig gjeld	6	<u>761 524</u>	<u>1 205 715</u>
Sum kortsiktig gjeld		<u>10 198 501</u>	<u>5 237 897</u>
Sum gjeld		<u>14 147 170</u>	<u>9 542 715</u>
Sum egenkapital og gjeld		<u>15 808 178</u>	<u>15 145 523</u>


Stavanger ,

Pål Gunnar Johannesen
styreleder/ daglig leder

Gerd Karin Johannesen
styremedlem



 BankID Signing
Pål Gunnar Johannesen
2023-05-06

 BankID Signing
Gerd Karin Nygård Johannesen
2023-05-06

Note 0 - Regnskapsprinsipper

Årsregnskapet er satt opp i samsvar med regnskapslovens bestemmelser og god regnskapsskikk for små foretak.

Salgsinntekter

Inntektsføring ved salg av varer skjer på leveringstidspunktet. Tjenester inntektsføres i takt med utførelsen. Andelen av salgsinntekter som knytter seg til fremtidige serviceytelser balanseføres som uopptjent inntekt ved salget, og inntektsføres deretter i takt med levering av ytelsene.

Klassifisering og vurdering av balanseposter

Omløpsmidler og kortsiktig gjeld omfatter poster som forfaller til betaling innen ett år etter balansedagen, samt poster som knytter seg til varekretsløpet. Øvrige poster er klassifisert som anleggsmiddel/langsiktig gjeld.

Omløpsmidler vurderes til laveste av anskaffelseskost og virkelig verdi. Kortsiktig gjeld balanseføres til nominelt beløp på etableringstidspunktet.

Anleggsmidler vurderes til anskaffelseskost, men nedskrives til virkelig verdi ved verdifall som ikke forventes å være forbigående. Anleggsmidler med begrenset økonomisk levetid avskrives planmessig. Langsiktig gjeld balanseføres til nominelt beløp på etableringstidspunktet.

Fordringer

Kundefordringer og andre fordringer er oppført i balansen til pålydende etter fradrag for avsetning til forventet tap. Avsetning til tap gjøres på grunnlag av individuelle vurderinger av de enkelte fordringene. I tillegg gjøres det for øvrige kundefordringer en uspesifisert avsetning for å dekke antatt tap.

Varige driftsmidler

Varige driftsmidler balanseføres og avskrives over driftsmidlets forventede økonomiske levetid. Direkte vedlikehold av driftsmidler kostnadsføres løpende under driftskostnader, mens påkostninger eller forbedringer tillegges driftsmidlets kostpris og avskrives i takt med driftsmidlet. Dersom gjenvinnbart beløp av driftsmiddelet er lavere enn balanseført verdi foretas nedskrivning til gjenvinnbart beløp. Gjenvinnbart beløp er det høyeste av netto salgsverdi og verdi i bruk. Verdi i bruk er nåverdien av de fremtidige kontantstrømmene som eiendelen vil generere.

Skatter

Skattekostnaden i resultatregnskapet omfatter både periodens betalbare skatt og endring i utsatt skatt. Utsatt skatt er beregnet med 22% på grunnlag av de midlertidige forskjeller som eksisterer mellom regnskapsmessige og skattemessige verdier, samt ligningsmessig underskudd til fremføring ved utgangen av regnskapsåret. Skatteøkende og skattereduserende midlertidige forskjeller som reverserer eller kan reversere i samme periode er utlignet og nettoført. Netto utsatt skattefordel balanseføres i den grad det er sannsynlig at denne kan bli nyttiggjort.



Note 1 Lønnskostnader og antall årsverk

BankID Signing
Pål Gunnar Johannesen
2023-05-06
BankID Signing
Gerd Karin Nygård Johanneser
2023-05-06

Selskapet har i 2022 sysselsatt 0 årsverk.

Note 2 Anleggsmidler

	Bygninger	Tomter	Driftsløsøre, inventar ol.	Sum
Anskaffelseskost pr. 01.01.22	11 935 678	3 414 036	480 920	15 830 634
+ Tilgang kjøpte driftsmidler	411 689			411 689
= Anskaffelseskost 31.12.22	12 347 367	3 414 036	480 920	16 242 323
Akkumulerte avskrivninger 31.12.22	2 859 381		468 289	3 327 670
= Bokført verdi 31.12.22	9 487 986	3 414 036	12 631	12 914 653
	156 300	0	13 798	170 098
Økonomisk levetid	25-100 år	100 år	3 år	

Note 3 Skatt

Årets skattegrunnlag	2022	2021	
Betalbar skatt	206 776	175 769	
Endring i utsatt skatt	15 493	7 530	
Sum skattekostnad	222 269	183 299	
Beregning av årets skattegrunnlag:	2022	2021	
Ordinært resultat før skattekostnad	980 469	790 928	
Permanente forskjeller	29 846	42 244	
Endring i midlertidige forskjeller	-70 423	-34 224	
Årets skattegrunnlag	939 891	798 948	
Betalbar skatt i balansen:	2022	2021	
Betalbar skatt på årets resultat	206 776	175 769	
Sum betalbar skatt i balansen	206 776	175 769	
Oversikt over midlertidige forskjeller:	2022	2021	Endring
Varige driftsmidler	3 194 603	3 124 180	-70 423
Fordringer	-100 000	-100 000	0
Sum	3 094 603	3 024 180	-70 423
Sum	3 094 603	3 024 180	-70 423
Utsatt skatt (22 %)	680 813	665 320	-15 493



BankID Signing
Pål Gunnar Johannesen
2023-05-06

BankID Signing
Gerd Karin Nygård Johannesen
2023-05-06

Note 4 Egenkapital

	Aksjekapital	Overkurs	Annen egenkapital	Sum egenkapital
Pr. 31.12.2021	1 612 000	0	3 990 809	5 602 809
Årets resultat			758 200	758 200
Utbytte			-4 700 000	-4 700 000
Pr 31.12.2022	1 612 000	0	49 008	1 661 008

Note 5 Pantstillelser og garantier

	31.12.2022	31.12.2021
Pantsikret gjeld, pantstillelser og garantier		
Langsiktig gjeld til kredittinstitusjoner	3 267 856	3 639 497
Kortsiktig gjeld til kredittinstitusjoner	4 102 978	3 532 145
Sum	7 370 834	7 171 642

Regnskapsført verdi av pantsikrede eiendeler

Faste eiendommer	9 487 986	9 232 597
Tomt	3 414 036	3 414 036
Aksjer	5 160	5 160
Sum	12 907 182	12 651 793


Selskapet har i tillegg stilt sikkerhet for morselskapets gjeld med kr 5.000.000.


Note 6 Mellomværende med selskap i samme konsern

	2022	2021
Fordringer		
Andre kortsiktige fordringer konsern	1 891 620	1 830 230
Sum	1 891 620	1 830 230
Gjeld		
Annen kortsiktig gjeld konsern	200 086	760 988
Sum	200 086	760 988



Note 7 Aksjonærer

 BankID Signing
Pål Gunnar Johannesen
2023-05-06

 BankID Signing
Gerd Karin Nygård Johanneser
2023-05-06

Aksjekapitalen i P&P Eiendom AS pr. 31.12.2022 består av:

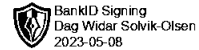
	Antall	Pålydende	Bokført
Ordinære aksjer	16 120	100,0	1 612 000
Sum	16 120		1 612 000

Eierstruktur

	Sum	Eierandel	Stemmeandel
Pgj Invest AS	12 090	75,00	75,00
Rogdis Invest AS	4 030	25,00	25,00
Totalt antall aksjer	16 120	100,00	100,00



Solvik-Olsen Revisjon



Til generalforsamlingen i P & P Eiendom AS

Uavhengig revisors beretning

Konklusjon

Vi har revidert P & P Eiendom AS sitt årsregnskap som viser et overskudd på NOK 758 200. Årsregnskapet består av balanse per 31. desember 2022, resultatregnskap for regnskapsåret avsluttet per denne datoen og noter til årsregnskapet, herunder et sammendrag av viktige regnskapsprinsipper.

Etter vår mening

- oppfyller årsregnskapet gjeldende lovkrav, og
- gir årsregnskapet et rettviseende bilde av selskapets finansielle stilling per 31. desember 2022, og av dets resultater for regnskapsåret avsluttet per denne datoen i samsvar med regnskapslovens regler og god regnskapsskikk i Norge.

Grunnlag for konklusjonen

Vi har gjennomført revisjonen i samsvar med lov, forskrift og god revisjonsskikk i Norge, herunder de internasjonale revisjonsstandardene (ISA-ene). Våre oppgaver og plikter i henhold til disse standardene er beskrevet i Revisors oppgaver og plikter ved revisjon av årsregnskapet. Vi er uavhengige av selskapet slik det kreves i lov og forskrift, og har overholdt våre øvrige etiske forpliktelser i samsvar med disse kravene. Etter vår oppfatning er innhentet revisjonsbevis tilstrekkelig og hensiktsmessig som grunnlag for vår konklusjon.

Ledelsens ansvar for årsregnskapet

Styret og daglig leder (ledelsen) er ansvarlig for å utarbeide årsregnskapet i samsvar med lov og forskrifter, herunder for at det gir et rettviseende bilde i samsvar med regnskapslovens regler og god regnskapsskikk i Norge. Ledelsen er også ansvarlig for slik intern kontroll som den finner nødvendig for å kunne utarbeide et årsregnskap som ikke inneholder vesentlig feilinformasjon, verken som følge av misligheter eller utilsiktede feil.

Ved utarbeidelsen av årsregnskapet må ledelsen ta standpunkt til selskapets evne til fortsatt drift og opplyse om forhold av betydning for fortsatt drift. Forutsetningen om fortsatt drift skal legges til grunn for årsregnskapet så lenge det ikke er sannsynlig at virksomheten vil bli avviklet.



Solvik-Olsen Revisjon

Revisors oppgaver og plikter ved revisjonen av årsregnskapet

Vårt mål er å oppnå betryggende sikkerhet for at årsregnskapet som helhet ikke inneholder vesentlig feilinformasjon, verken som følge av misligheter eller utilsiktede feil, og å avgi en revisjonsberetning som inneholder vår konklusjon. Betryggende sikkerhet er en høy grad av sikkerhet, men ingen garanti for at en revisjon utført i samsvar med lov, forskrift og god revisjonsskikk i Norge, herunder ISA-ene, alltid vil avdekke vesentlig feilinformasjon som eksisterer. Feilinformasjon kan oppstå som følge av misligheter eller utilsiktede feil. Feilinformasjon blir vurdert som vesentlig dersom den enkeltvis eller samlet med rimelighet kan forventes å påvirke økonomiske beslutninger som brukerne foretar basert på årsregnskapet.

For videre beskrivelse av revisors oppgaver og plikter vises det til revisorforeningen.no/revisjonsberetninger.

Sandnes, 6. mai 2023
Solvik-Olsen Revisjon AS

Dag Widar Solvik-Olsen
Statsautorisert revisor
(elektronisk signert)