



## ÅRSREGNSKAPET FOR REGNSKAPSÅRET 2018 - GENERELL INFORMASJON

### Enheten

Organisasjonsnummer: 976 722 450  
Organisasjonsform: Aksjeselskap  
Foretaksnavn: SØRLANDSRUTA AS  
Forretningsadresse: Sommerkroveien 18  
4515 MANDAL

### Regnskapsår

Årsregnskapets periode: 01.01.2018 - 31.12.2018

### Konsern

Morselskap i konsern: Nei

### Regnskapsregler

Regler for små foretak benyttet: Nei  
Benyttet ved utarbeidelsen av årsregnskapet til selskapet: Regnskapslovens alminnelige regler

### Årsregnskapet fastsatt av kompetent organ

Bekreftet av representant for selskapet: Erik Abramsen  
Dato for fastsettelse av årsregnskapet: 30.04.2019

### Grunnlag for avgivelse

År 2018: Årsregnskapet er elektronisk innlevert  
År 2017: Tall er hentet fra elektronisk innlevert årsregnskap fra 2018

*Det er ikke krav til at årsregnskapet m.v. som sendes til Regnskapsregisteret er undertegnet. Kontrollen på at dette er utført ligger hos revisor/enhetens øverste organ. Sikkerheten ivaretas ved at innsender har rolle/rettighet for innsending av årsregnskapet via Altinn, og ved at det bekreftes at årsregnskapet er fastsatt av kompetent organ.*

Brønnøysundregistrene, 01.11.2020



## Resultatregnskap

Beløp i: NOK	Note	2018	2017
<b>RESULTATREGNSKAP</b>			
<b>Inntekter</b>			
Salgsinntekt		115 338 802	109 533 707
<b>Sum inntekter</b>		<b>115 338 802</b>	<b>109 533 707</b>
<b>Kostnader</b>			
Lønnskostnad	3,6	58 965 504	58 115 678
Avskrivning på varige driftsmidler og immaterielle eiendeler	4	7 370 883	7 581 262
Annen driftskostnad	3,10,1 1	39 838 202	33 998 364
<b>Sum kostnader</b>		<b>106 174 589</b>	<b>99 695 304</b>
<b>Driftsresultat</b>		<b>9 164 213</b>	<b>9 838 403</b>
<b>Finansinntekter og finanskostnader</b>			
Annen renteinntekt		444 570	637 864
<b>Sum finansinntekter</b>		<b>444 570</b>	<b>637 864</b>
Annen rentekostnad		701 034	843 789
Annen finanskostnad		10 460	5 551
<b>Sum finanskostnader</b>		<b>711 494</b>	<b>849 340</b>
<b>Netto finans</b>		<b>-266 924</b>	<b>-211 476</b>
<b>Ordinært resultat før skattekostnad</b>		<b>8 897 289</b>	<b>9 626 927</b>
Skattekostnad på ordinært resultat	5	1 949 792	2 224 374
<b>Ordinært resultat etter skattekostnad</b>		<b>6 947 497</b>	<b>7 402 553</b>
<b>Årsresultat</b>		<b>6 947 497</b>	<b>7 402 553</b>
<b>Overføringer og disponeringer</b>			
Ordinært utbytte	2	5 000 000	17 000 000
Overføringer til/fra annen egenkapital	2	1 947 497	-9 597 448
<b>Sum overføringer og disponeringer</b>		<b>6 947 497</b>	<b>7 402 552</b>



## Balanse

Beløp i: NOK	Note	2018	2017
<b>BALANSE - EIENDELER</b>			
<b>Anleggsmidler</b>			
<b>Immaterielle eiendeler</b>			
<b>Varige driftsmidler</b>			
Driftsløsøre, inventar, verktøy, kontormaskiner og lignende	4,8	27 693 213	33 017 600
<b>Sum varige driftsmidler</b>		<b>27 693 213</b>	<b>33 017 600</b>
<b>Sum anleggsmidler</b>		<b>27 693 213</b>	<b>33 017 600</b>
<b>Omløpsmidler</b>			
<b>Varer</b>			
Varer		442 594	351 606
<b>Sum varer</b>		<b>442 594</b>	<b>351 606</b>
<b>Fordringer</b>			
Kundefordringer	8	11 651 637	19 872 345
Andre fordringer		913 420	774 013
Konsernfordringer	11		10 000 000
<b>Sum fordringer</b>		<b>12 565 057</b>	<b>30 646 358</b>
<b>Bankinnskudd, kontanter og lignende</b>			
Bankinnskudd, kontanter og lignende	7,9	30 755 533	27 572 143
<b>Sum bankinnskudd, kontanter og lignende</b>		<b>30 755 533</b>	<b>27 572 143</b>
<b>Sum omløpsmidler</b>		<b>43 763 184</b>	<b>58 570 107</b>
<b>SUM EIENDELER</b>		<b>71 456 397</b>	<b>91 587 707</b>
<b>BALANSE - EGENKAPITAL OG GJELD</b>			
<b>Egenkapital</b>			
<b>Innskutt egenkapital</b>			
Selskapskapital	2,12	3 000 000	3 000 000
<b>Sum innskutt egenkapital</b>		<b>3 000 000</b>	<b>3 000 000</b>



## Balanse

Beløp i: NOK	Note	2018	2017
<b>Opptjent egenkapital</b>			
Annen egenkapital	2	19 360 215	17 412 718
<b>Sum opptjent egenkapital</b>		<b>19 360 215</b>	<b>17 412 718</b>
<b>Sum egenkapital</b>		<b>22 360 215</b>	<b>20 412 718</b>
<b>Gjeld</b>			
<b>Langsiktig gjeld</b>			
Pensjonsforpliktelser	6	135 198	148 393
Utsatt skatt	5	2 309 926	2 936 428
<b>Sum avsetninger for forpliktelser</b>		<b>2 445 124</b>	<b>3 084 821</b>
<b>Annen langsiktig gjeld</b>			
Gjeld til kredittinstitusjoner	8,9	22 243 248	29 864 229
<b>Sum annen langsiktig gjeld</b>		<b>22 243 248</b>	<b>29 864 229</b>
<b>Sum langsiktig gjeld</b>		<b>24 688 372</b>	<b>32 949 050</b>
<b>Kortsiktig gjeld</b>			
Leverandørgjeld		4 355 194	6 466 395
Betalbar skatt	5	2 576 294	2 709 718
Skyldige offentlige avgifter		4 422 013	4 365 368
Utbytte		5 000 000	17 000 000
Kortsiktig konserngjeld	11	46 327	25 951
Annen kortsiktig gjeld		8 007 982	7 658 508
<b>Sum kortsiktig gjeld</b>		<b>24 407 810</b>	<b>38 225 940</b>
<b>Sum gjeld</b>		<b>49 096 182</b>	<b>71 174 990</b>
<b>SUM EGENKAPITAL OG GJELD</b>		<b>71 456 397</b>	<b>91 587 708</b>



Årsrapport 2018  
Sørlandsruta AS



## Sørlandsruta AS

### Resultatregnskap

	Note	2018	2017
<b>Driftsinntekter</b>			
Salgsinntekt		115 338 802	109 533 707
<b>Sum driftsinntekter</b>		<b>115 338 802</b>	<b>109 533 707</b>
<b>Driftskostnader</b>			
Lønnskostnad	3,6	58 965 504	58 115 678
Annen driftskostnad	3,10,11	39 838 202	33 998 364
<b>Sum driftskostnader før avskrivning</b>		<b>98 803 706</b>	<b>92 114 043</b>
<b>Driftsresultat før avskrivning</b>		<b>16 535 096</b>	<b>17 419 665</b>
Avskrivning	4	7 370 883	7 581 262
<b>Driftsresultat</b>		<b>9 164 213</b>	<b>9 838 402</b>
<b>Finansinntekter og finanskostnader</b>			
Annen renteinntekt		444 570	637 864
Annen rentekostnad		701 034	843 789
Annen finanskostnad		10 460	5 551
<b>Sum finansposter</b>		<b>-266 924</b>	<b>-211 476</b>
<b>Ordinært resultat før skattekostnad</b>		<b>8 897 289</b>	<b>9 626 926</b>
Skattekostnad på ordinært resultat	5	1 949 792	2 224 374
<b>Årets resultat</b>		<b>6 947 497</b>	<b>7 402 552</b>
<b>Overføringer</b>			
Avsatt utbytte	2	5 000 000	17 000 000
Overføring annen egenkapital	2	1 947 497	-9 597 448
<b>Sum overføringer</b>		<b>6 947 497</b>	<b>7 402 552</b>



## Sørlandsruta AS

### Balanse

#### Eiendeler

Anleggsmidler	Note	2018	2017
<b>Varige driftsmidler</b>			
Driftsløsøre, inventar, verktøy m.v.	4,8	27 693 213	33 017 600
<b>Sum varige driftsmidler</b>		<b>27 693 213</b>	<b>33 017 600</b>
<b>Sum anleggsmidler</b>		<b>27 693 213</b>	<b>33 017 600</b>
<b>Omløpsmidler</b>			
<b>Varelager</b>		<b>442 594</b>	<b>351 606</b>
<b>Fordringer</b>			
Kundefordringer	8	11 651 637	19 872 345
Andre fordringer konsernselskap	11	0	10 000 000
Andre fordringer		913 420	774 013
<b>Sum fordringer</b>		<b>12 565 057</b>	<b>30 646 359</b>
Kontanter og kontantekvivalenter	7,9	30 755 533	27 572 143
<b>Sum finansielle investeringer og kontanter</b>		<b>30 755 533</b>	<b>27 572 143</b>
<b>Sum omløpsmidler</b>		<b>43 763 184</b>	<b>58 570 108</b>
<b>Sum eiendeler</b>		<b>71 456 397</b>	<b>91 587 708</b>




## Sørlandsruta AS

## Balanse

Egenkapital og gjeld	Note	2018	2017
<b>Innskutt egenkapital</b>			
Aksjekapital	2,12	3 000 000	3 000 000
<b>Sum innskutt egenkapital</b>		<b>3 000 000</b>	<b>3 000 000</b>
<b>Opptjent egenkapital</b>			
Annen egenkapital	2	19 360 215	17 412 718
<b>Sum opptjent egenkapital</b>		<b>19 360 215</b>	<b>17 412 718</b>
<b>Sum egenkapital</b>		<b>22 360 215</b>	<b>20 412 718</b>
<b>Gjeld</b>			
<b>Avsetning for forpliktelser</b>			
Pensjonsforpliktelser	6	135 198	148 393
Utsatt skatt	5	2 309 926	2 936 428
<b>Sum avsetning for forpliktelser</b>		<b>2 445 124</b>	<b>3 084 821</b>
<b>Annen langsiktig gjeld</b>			
Gjeld til kredittinstitusjoner	8,9	22 243 248	29 864 229
<b>Sum annen langsiktig gjeld</b>		<b>22 243 248</b>	<b>29 864 229</b>
<b>Kortsiktig gjeld</b>			
Leverandørgjeld		4 355 194	6 466 395
Leverandørgjeld konsernselskap	11	46 327	25 951
Betalbar skatt	5	2 576 294	2 709 718
Skyldig offentlige avgifter		4 422 013	4 365 368
Utbytte		5 000 000	17 000 000
Annen kortsiktig gjeld		8 007 983	7 658 508
<b>Sum kortsiktig gjeld</b>		<b>24 407 810</b>	<b>38 225 939</b>
<b>Sum gjeld</b>		<b>49 096 182</b>	<b>71 174 990</b>
<b>Sum egenkapital og gjeld</b>		<b>71 456 397</b>	<b>91 587 708</b>


Mandal, 26.02.2019


  
May Kristin Lein Salberg  
Styrets leder

  
Arnold Jostein Løvoll  
Styremedlem

  
Geir Sørensen  
Styremedlem

  
Atle Rønning  
Nestleder

  
John Leif Heltne  
Styremedlem

  
Erik Harald Abramsen  
Adm. direktør



## Sørlandsruta AS

### Kontantstrømoppstilling

<b>Kontantstrøm fra operasjonelle aktiviteter</b>	<b>2018</b>	<b>2017</b>
Resultat før skattekostnad	8 897 289	9 626 926
Betalte skatter	-2 709 718	-2 488 069
Tap/gevinst ved salg av anleggsmidler	-70 000	-17 500
Ordinære avskrivninger	7 370 883	7 581 262
Endring i varelager	-90 988	20 699
Endring i kundefordringer	8 220 708	-9 816 452
Endring i leverandørgjeld	-2 111 201	-630 064
Endring i leverandørgjeld konsern	20 376	-3 337
Pensjonskostnad uten kontanteffekt	-13 195	-9 958
Endring i andre tidsavgrensingsposter	266 711	888 600
<b>Netto kontantstrøm fra operasjonelle aktiviteter</b>	<b>19 780 865</b>	<b>5 152 107</b>
<b>Kontantstrøm fra investeringsaktiviteter</b>		
Innbetalinger ved salg av varige driftsmidler	70 000	17 500
Utbetalinger ved kjøp av varige driftsmidler	-2 046 496	0
<b>Netto kontantstrøm fra investeringsaktiviteter</b>	<b>-1 976 496</b>	<b>17 500</b>
<b>Kontantstrøm fra finansieringsaktiviteter</b>		
Innbetalinger ved opptak av ny langsiktig gjeld	0	0
Utbetalinger ved nedbetaling langsiktig gjeld	-7 620 981	-7 620 981
Endring i andre fordriner konsern	10 000 000	62 499
Utbetaling utbytte	-17 000 000	-5 000 000
<b>Netto kontantstrøm fra finansieringsaktiviteter</b>	<b>-14 620 981</b>	<b>-12 558 482</b>
<b>Netto endring i kontanter og kontantekvivalenter</b>	<b>3 183 389</b>	<b>-7 388 875</b>
<b>Kontanter og kontantekvivalenter 1.1.</b>	<b>27 572 143</b>	<b>34 961 016</b>
<b>Kontanter og kontantekvivalenter 31.12.</b>	<b>30 755 533</b>	<b>27 572 143</b>



## Sørlandsruta AS

### Noter til regnskapet 2018

#### Note 1 - Regnskapsprinsipper

##### Generelt

Årsregnskapet er satt opp i samsvar med regnskapsloven av 1998. Det er utarbeidet etter norske regnskapsstandarder og anbefalinger til god regnskapsskikk.

##### Hovedregel for vurdering og klassifisering av eiendeler og gjeld

Eiendeler bestemt til varig eie eller bruk, samt fordringer med forfall senere enn ett år fra regnskapsårets utløp, er oppført som anleggsmidler. Øvrige eiendeler er klassifisert som omløpsmidler. Ved klassifisering av kortsiktig og langsiktig gjeld er analoge kriterier lagt til grunn. Anleggsmidler vurderes til anskaffelseskost, men nedskrives til virkelig verdi ved verdifall som ikke forventes å være forbigående. Anleggsmidler med begrenset økonomisk levetid avskrives planmessig.

Omløpsmidler vurderes til laveste av anskaffelseskost og virkelig verdi.

##### Kriterier for inntekts- og kostnadsføring

Driftsinntekter – herunder passasjerinntekter, godsfrakttinntekter, andre driftsinntekter og kontraktsbetaling fra offentlig myndighet – er regnskapsført når det er sannsynlig at transaksjonen vil generere fremtidige økonomiske fordeler som vil tilflyte selskapet og beløpets størrelse kan estimeres pålitelig. Driftsinntekter er presentert fratrukket merverdiavgift og rabatter.

Inntektsføring av selskapets varesalg skjer på leveringstidspunktet. Kontraktsinntekter inntektsføres over kontraktsperioden.

Inntekter fra selskapets tjenesteyting inntektsføres i takt med utførelsen.

Faktiske utgifter til reparasjon og vedlikehold kostnadsføres når reparasjonen eller vedlikeholdet finner sted.

##### Leieavtaler

Selskapet har kun operasjonelle leieavtaler, som kostnadsføres løpende over kontraktsperioden.

##### Varebeholdning

Varelager er regnskapsført til det laveste av anskaffelseskost og netto salgspris. Netto salgspris er vurdert som markedspris ved normal drift fratrukket kostnader ved ferdigstillelse, markedsføring og distribusjon. Anskaffelseskost tilordnes ved bruk av FIFO metoden og inkluderer utgifter påløpt ved anskaffelse av varene og kostnader for å bringe varene til nåværende tilstand og plassering.

##### Fordringer

Kundefordringer og andre fordringer oppføres til pålydende etter fradrag for avsetning til forventet tap. Avsetninger til tap gjøres på grunnlag av en individuell vurdering av fordringene. I tillegg gjøres det for øvrige kundefordringer en uspesifisert avsetning for å dekke antatt tap på krav.

##### Skatter

Skatter kostnadsføres når de påløper, det vil si at skattekostnaden er knyttet til det regnskapsmessige resultat for skatt. Skattekostnaden består av betalbar skatt (skatt på årets skattepliktige inntekt) og endring i netto utsatt skatt. Skattekostnaden fordeles på ordinært resultat og resultat av ekstraordinære poster i henhold til skattegrunnlaget. Utsatt skatt og utsatt skattefordel er presentert netto i balansen.



Utsatt skatt / skattefordel er beregnet på alle forskjeller mellom regnskapsmessige og skattemessige verdi på eiendeler og gjeld. Utsatt skatt er beregnet med hhv 22 % i 2018 og 23 % i 2017 på grunnlag av de midlertidige forskjeller som eksisterer mellom regnskapsmessige og skattemessige verdier, samt skattemessig underskudd til fremføring ved utgangen av regnskapsåret. Netto utsatt skattefordel balanseføres i den grad det er sannsynlig at denne blir nyttegjørt. Betalbar skatt og utsatt skatt er regnskapsført direkte mot egenkapitalen i den grad skattepostene relaterer seg til egenkapitaltransaksjoner.

## **Pensjonsordninger**

### *Ytellesbasert pensjonsordninger*

Netto forpliktelse knyttet til ytelsesbaserte pensjonsordninger beregnes separat for hver ordning ved å estimere størrelsen på fremtidige ytelser som den ansatte har opptjent gjennom sin arbeidsinnsats i inneværende og tidligere perioder. Disse fremtidige ytelsene diskonteres for å beregne nåverdien, og virkelig verdi av pensjonsmidler trekkes fra for å finne netto forpliktelse. Diskonteringsrenten er basert på statsobligasjonsrente med påslag for å få en tilnærmet løpetid som selskapets forpliktelser. Beregningene er gjort av kvalifisert aktuar, og er basert på lineær opptjeningsmodell.

### *Innskuddsbaserte pensjonsordninger*

I tillegg til ytelsesplanen beskrevet ovenfor, har selskapet/konsernet innskuddsplaner. Innskuddene er gitt til pensjonsplaner for heltidsansatte, og tilskuddene utgjør fra 5% til 8% av lønn. Pensjonspremien kostnadsføres når den påløper.

Periodens netto pensjonskostnad klassifiseres som lønn og personalkostnader.

## **Kontanter og kontantekvivalenter**

Kontanter inkluderer kontanter i kasse og bankbeholdning. Kontantekvivalenter er kortsiktig likvide investeringer som kan konverteres til kontanter innen 3 måneder og til et kjent beløp, og som inneholder uvesentlig risikomoment.

## **Utbytte**

Ved årsskiftet er utbytte klassifisert som kortsiktig gjeld frem til tidspunkt for generalforsamling.

## **Hendelser etter balansedagen**

Ny informasjon etter balansedagen om selskapets finansielle stilling på balansedagen er hensyntatt i årsregnskapet. Hendelser etter balansedagen som ikke påvirker selskapets finansielle stilling på balansedagen, men som vil påvirke selskapets finansielle stilling i fremtiden er opplyst om dersom dette er vesentlig.

## **Kontantstrømoppstilling**

Kontantstrømoppstillingen er utarbeidet etter den indirekte metode. Kontanter og kontantekvivalenter omfatter kontanter og bankinnskudd.

## **Konsern**

Selskapet er datterselskap av Torghatten ASA som utarbeider konsernregnskap hvor selskapet inngår i konsolideringen. Morselskapet forretningskontor har adresse Havnegata 40, 8900 Brønnøysund. Konsernregnskapet utleveres på denne adresse.



## Sørlandsruta AS

### Note 2 - Egenkapital

	Aksjekapital	Annen egenkapital	Sum
Egenkapital 31.12.2017	3 000 000	17 412 718	20 412 718
Årsresultat	0	6 947 497	6 947 497
Avsatt utbytte	0	-5 000 000	-5 000 000
<b>Egenkapital 31.12.2018</b>	<b>3 000 000</b>	<b>19 360 215</b>	<b>22 360 215</b>

### Note 3 - Lønnskostnader, antall ansatte og honorar til revisor

Lønnskostnader	2018	2017
Lønninger	48 715 698	48 118 492
Folketrygdavgift	7 221 170	6 964 020
Pensjonskostnader	2 052 123	2 072 237
Andre ytelser	976 514	960 929
<b>Sum</b>	<b>58 965 504</b>	<b>58 115 678</b>

Gjennomsnittlig antall årsverk 106 101

Selskapet er pliktig til å ha tjenestepensjonsordning etter lov om obligatorisk tjenestepensjon. Selskapet har opprettet en pensjonsordning som tilfredsstiller kravene i loven.

Ytelse til ledende ansatte	Daglig leder
Lønn	1 282 884
Bonus	99 167
Pensjonskostnader	588 517
Andre ytelser	102 687
<b>Sum</b>	<b>2 073 254</b>

#### Godtgjørelse til styret

Det er totalt utbetalt kr 172.250 i styrehonorar for 2018.

Daglig leder har 6 mnd oppsigelsestid. Ved virksomhetsoverdragelse og ved opphør eller vesentlig endring av arbeidsavtalen på arbeidsgivers initiativ har daglig leder rett til en kompensasjon tilsvarende lønn, pensjonspremie og pensjonsgodtgjørelse i 12 mnd utover oppsigelsestiden.

Revisor	2018	2017
Lovpålagt revisjon	87 536	89 049
<b>Totale revisjonstjenester</b>	<b>87 536</b>	<b>89 049</b>

Beløpene er eksklusiv merverdiavgift.

### Note 4 - Varige driftsmidler

	Driftslesøe, inventar, verktøy	Sum
<b>Anskaffelseskost 01.01.</b>	<b>85 080 400</b>	<b>85 080 400</b>
Tilgang	2 046 496	2 046 496
Avgang	-514 339	-514 339
<b>Anskaffelseskost 31.12.</b>	<b>86 612 557</b>	<b>86 612 557</b>
<b>Akkumulerte avskrivninger 01.01.</b>	<b>52 062 800</b>	<b>52 062 800</b>
Avgang	-514 339	-514 339
Årets avskrivning	7 370 883	7 370 883
<b>Akkumulerte avskrivninger 31.12.</b>	<b>58 919 344</b>	<b>58 919 344</b>
<b>Balansført verdi 31.12.</b>	<b>27 693 213</b>	<b>27 693 213</b>
Forventet økonomisk levetid	8-10 år	
Avskrivningsplan	Lineær	



## Note 5 - Skatt

	2018	2017
<b>Fordeling av skattekostnaden</b>		
Betalbar skatt på årets resultat	2 576 294	2 709 718
Sum betalbar skatt	2 576 294	2 709 718
Endring i utsatt skatt	-626 502	-485 344
Skattekostnad	1 949 792	2 224 374
<b>Avstemming fra nominell til faktisk skattesats</b>		
Resultat før skattekostnad	8 897 269	9 626 926
Forventet inntektskatt etter nominell skattesats (23 %/24 %)	2 046 376	2 310 462
Skatteeffekt av følgende poster:		
Ikke fradragsberettigede kostnader	8 412	41 582
Endring skattesats	-104 997	-127 671
Skattekostnad	1 949 792	2 224 374
Effektiv skattesats	21,91 %	23,11 %
<b>Utsatt skatt og utsatt skattefordel</b>		
<b>Negative midlertidige forskjeller</b>		
Fordringer	20 000	20 000
Pensjonsforpliktelser/-midler	135 198	148 393
Sum negative midlertidige forskjeller	155 198	168 393
<b>Positive midlertidige forskjeller</b>		
Driftsmidler	10 654 860	12 935 471
Sum positive midlertidige forskjeller	10 654 860	12 935 471
Netto midlertidige forskjeller	10 499 662	12 767 078
22%/23 % utsatt skatt / skattefordel	2 309 928	2 936 428
Utsatt skatt / skattefordel i balansen	2 309 928	2 936 428
<b>Grunnlag for skattekostnad, endring i utsatt skatt og betalbar skatt</b>		
<b>2018</b>		
Resultat før skattekostnad	8 897 269	9 626 926
Permanente forskjeller	36 574	173 260
Grunnlag for årets skattekostnad	8 933 862	9 800 186
Endring i midlertidige resultatforskjeller	2 267 416	1 490 306
Grunnlag for betalbar skatt i resultatregnskapet	11 201 278	11 290 492
+/- Mottatt/avgitt konsernbidrag		
Skattepliktig inntekt (grunnlag for betalbar skatt i balansen)	11 201 278	11 290 492
<b>2017</b>		
Betalbar skatt i balansen	2 576 294	2 709 718
Betalbar skatt i skattekostnaden	2 576 294	2 709 718
Betalbar skatt i balansen	2 576 294	2 709 718



## Note 6 - Pensjon

Selskapet er pliktig til å ha tjenstepensjonsordning etter lov om obligatorisk tjenstepensjon. Selskapets pensjonsordninger tilfredstiller kravene i denne loven.

### Innskuddspensjon

Innskuddspensjon omfatter ordninger der bedriften betaler årlige innskudd til ansattes pensjonsplaner, og der avkastningen på pensjonsmidlene vil påvirke pensjonsstørrelsen.

### Pensjonsforpliktelser i regnskapet

Pensjonsforpliktelsene i selskapet er knyttet til usikret ordning for en tidligere ansatt.

### Netto pensjonskostnad

	2018	2017
Rentekostnad av pensjonsforpliktelsen	3 305	3 285
Resultatførte aktuariemessige gevinster/tap	16 456	19 716
Arbeidsgiveravgift	466	463
<b>Netto pensjonskostnad</b>	<b>20 227</b>	<b>23 464</b>

### Pensjonsforpliktelser og pensjonsmidler:

	2018	2017
Endring brutto pensjonsforpliktelse:		
Brutto pensjonsforpliktelse 1.1	158 356	171 054
Rentekostnad av pensjonsforpliktelser	3 305	3 285
Aktuariell tap/gevinst	13 578	13 309
Utbetaling av pensjon/fripolis	-29 292	-29 292
<b>Brutto pensjonsforpliktelse 31.12.</b>	<b>145 947</b>	<b>158 356</b>

### Netto pensjonsforpliktelse

Opplyente pensjonsforpliktelser 31.12.	145 947	158 356
<b>Beregnet brutto pensjonsforpliktelse 31.12.</b>	<b>145 947</b>	<b>158 356</b>

Ikke resultatført aktuariell tap/gevinst	-27 456	-28 301
Ikke resultatført eslimatavvik/planendring	-3 871	-3 990
Arbeidsgiveravgift	20 579	22 328
<b>Netto pensjonsforpliktelse</b>	<b>135 198</b>	<b>148 393</b>

Forventet premieutbetaling neste år	0	0
Forventet pensjonsutbetalinger neste år	0	0

Endringer i forpliktelsen:	2018	2017
Netto balanseført forpliktelse 1.1.	148 392	158 352
Resultatført pensjonskostnad	20 227	23 464
Premiebetalinger (eksl. adm. kostnader) (inkl. arbeidsgiveravgift)	-33 422	-33 422
<b>Netto balanseført pensjonsforpliktelse 31.12.</b>	<b>135 198</b>	<b>148 393</b>

### Balanseførte pensjonsforpliktelse

Økonomiske forutsetninger for beregning av pensjon	2018	2017
Diskonteringsrente	2,60 %	2,30 %
Forventet G-regulering	2,50 %	2,25 %
Forventet avkastning på pensjonsmidler	0,00 %	0,00 %
Lønnsvekst	2,75 %	2,50 %
Pensjonsregulering	0,00 %	0,00 %

## Note 7 - Kontanter og kontantekvivalenter

	2018	2017
Kontant og kontantekvivalenter	30 755 533	27 572 143
<b>Kontant og kontantekvivalenter i balansen</b>	<b>30 755 533</b>	<b>27 572 143</b>

Selskapet har bundne midler knyttet til skattetrekkskonto på kr 2.061.643



## Note 8 - Pantestillelser

Av selskapets bokførte gjeld er følgende sikret med pant:

Langsiktig gjeld	22 243 248
<b>Sum gjeld sikret ved pant</b>	<b>22 243 248</b>

Bokført verdi av eiendeler stillet til sikkerhet for denne gjeld:

Driftsløsøre, inventar og lignende	27 693 213
Kundefordringer	11 651 637
<b>Sum eiendeler</b>	<b>39 344 851</b>

Garantiansvar	12 569 760
---------------	------------

Sørlandsruta AS har stillet garantier overfor:	Statens Vegvesen	4 132 000
	Agder Kollektivtrafikk AS	8 437 760

## Note 9 - Finansiell risiko

### Renterisiko

Virksomheten i selskapet er kapitalintensiv, med krav til betydelige investeringer. Renterisikoen er i stor grad knyttet til den gjeldsporteføljen som er likknyttet disse investeringene. Generelt har selskapet som målsetning at rentekostnadene skal følge den generelle utviklingen i pengemarkedet. Renteeksponeringen knyttet til rentefornyelser for selskapets rentebærende gjeld og finansielle instrumenter er vist i tabellen under. Urealisert rentegevinst/-tap er ikke innregnet (bokført som rentefri fordring/gjeld).

### Instrument- og rentebindingsfordelt gjeldsportefølje

	31.12.2018	Neste renteregulering					
		0-3 mnd	3-6 mnd	6-12 mnd	1-3 år	3-5 år	> 5 år
Banklån	22 243 248	22 243 248	0	0	0	0	0
Rentesikringer	0	0	0	0	0	0	0
<b>Brutto rentebærende gjeld</b>	<b>22 243 248</b>	<b>22 243 248</b>	<b>0</b>	<b>0</b>	<b>0</b>	<b>0</b>	<b>0</b>
Finansielle investeringer og kontanter	30 755 533	30 755 533	0	0	0	0	0
Øvrige rentebærende fordringer	0	0	0	0	0	0	0
<b>Netto rentebærende gjeld</b>	<b>-8 512 285</b>	<b>-8 512 285</b>	<b>0</b>	<b>0</b>	<b>0</b>	<b>0</b>	<b>0</b>

### Likviditetsrisiko

En av de viktigste målsetningene i selskapet er at det har tilstrekkelig finansiell handlingsfrihet på kort og lang sikt for å oppnå operasjonelle og strategiske målsetninger.

Kontantstrømmen fra driften er i all vesentlighet stabil, og likviditetsstrømmene overvåkes på kort og lang sikt gjennom rapportering. Selskapets viktigste finansieringskilde er lån fra relasjonsbanker.

For å redusere likviditetsrisikoen knyttet til gjeldsporteføljen søkes det å ha en jevn forfallsfordeling på lån og lånerammer. Denne vises i tabellen nedenfor.

### Rentebærende gjeld pr. låntype og forfallsfordelt

	31.12.2018	Forfall					
		2019	2020	2021	2022	2023	> 2024
Banklån	22 243 248	7 620 981	7 620 981	5 972 886	1 028 400	0	0
<b>Brutto rentebærende gjeld</b>	<b>22 243 248</b>	<b>7 620 981</b>	<b>7 620 981</b>	<b>5 972 886</b>	<b>1 028 400</b>	<b>0</b>	<b>0</b>
Finansielle investeringer og kontanter	30 755 533	30 755 533	0	0	0	0	0
Øvrig rentebærende fordringer	0	0	0	0	0	0	0
<b>Netto rentebærende gjeld</b>	<b>-8 512 285</b>	<b>-23 134 552</b>	<b>7 620 981</b>	<b>5 972 886</b>	<b>1 028 400</b>	<b>0</b>	<b>0</b>

## Note 10 - Leieavtaler

### Selskapet som leietaker - andre leieavtaler enn finansielle leieavtaler

Selskapet har i 2018 for ikke balanseførte leieavtaler betalt kroner 6.408.068,-

## Note 11 - Transaksjoner med nærstående parter

Sørlandsruta AS har betalt godtgjørelse til Torghatten ASA for administrative tjenester for kr 16.954 NOK. Det er kjøpt tjenester fra Torghatten Servicesenter AS for 1.074.155 NOK

## Note 12 - Aksjekapital og aksjonærinformasjon

### Aksjekapital:

Aksjekapitalen i Sørlandsruta AS var 31.12.2018 kr 3 000 000 fordelt på 3 000 aksjer pålydende kr 1 000. Ved generalforsamling har hver aksje en stemme.

### Eierstruktur:

De største aksjonærene pr 31.12.2018 var:

	Antall aksjer	Eierandel	Stemmeandel
Torghatten ASA	3 000	100 %	100 %



## Sørlandsruta AS

Organisasjonsnummer 976 722 450

### Årsberetning for regnskapsåret 2018

#### 1. Virksomhet og lokalisering

Sørlandsruta AS er et heleid datterselskap av Torghatten ASA. Sørlandsruta AS driver rutetrafikk i Vest-Agder utenom Kristiansands-området på kontrakt med Agder kollektivtrafikk as (AKT) samt diverse turbilkjøring og andre oppdrag. Selskapets administrasjon er lokalisert i Mandal.

#### 2. Fortsatt drift

Årsregnskapet er satt opp under forutsetning om fortsatt drift. Styret og administrerende direktør bekrefter at denne forutsetningen er til stede.

#### 3. Fremtidsutsikter

Sørlandsrutas ruteproduksjon selges til AKT gjennom to anbudskontrakter, hvorav den ene for Flekkefjord, Kvinesdal og Sirdal ble påbegynt 1.1.2016 med en varighet på 10 år. Den andre kontrakten for Mandal, Lindesnes og Lista mv ble påbegynt 1.7.2012 og varer til 30.6.2022, etter at Oppdragsgiver i 2017 anvendte opsjonen til å forlenge kontrakten i 4 år fra 1.7.2018.

Sørlandsruta ønsker å utvide virksomheten gjennom deltakelse i anbudskonkurranser for offentlig busstransport i rute. I 2018 la Sørlandsruta inn anbud til Telemark fylkeskommune, som ble vunnet av Nettbuss. Også i 2019 har Sørlandsruta til hensikt å legge inn anbud på aktuelle konkurranser om busstjenester.

I 2018 anskaffet Sørlandsruta og de øvrige busselskapene i Torghatten-konsernet et nytt plansystem med optimering for å gjøre anbudsregningen på en mer effektiv og konkurransedyktig måte. Oppdragsgiverne stiller nå vesentlige nye krav i anbudene vedr elektroniske tjenester (ITxPT) og elektriske busser. Gjennom et utvidet samarbeid med de andre busselskapene i konsernet forventer Sørlandsruta å øke sin kompetanse på planlegging med optimering, ITxPT og ny drivlinjeteknologi på bussene.

#### 4. Selskapets stilling og resultatet av virksomheten

Netto kontantstrøm fra operasjonelle aktiviteter var i 2018 på 19,7 mnok.

Driftsresultatet utgjorde 9,2 mnok og avskrivninger 7,4 mnok.

Den sterke veksten fra 2017 skyldes forventet endring i kundefordringer og innfrielse av lån på 10 mnok til morselskap i forbindelse med utbetaling av utbytte for 2017 med 17 mnok.

Det er i 2018 tatt i bruk 5 nye busser som er finansiert med operasjonell lease.

Bussbransjen er kapitalintensiv med liten grad av egenfinansiering av vognmaterieil til nye anbud mv. I forhold til bransjen er det i Sørlandsruta AS god balanse mellom kontantstrømmene fra finansielle aktiviteter, operasjonelle aktiviteter og investeringsaktiviteter.

Pr 31.12.2018 hadde Sørlandsruta AS en kontantbeholdning på 30,8 mnok, som gir en tilfredsstillende finansiell situasjon.

Etter de foreslåtte årsoppgjørdisposisjonene som er beskrevet i pkt 12, utgjør egenkapitalen 22,4 mnok. Dette utgjør 31 % av totalkapitalen pr 31.12.2018.

Utover det som fremgår av årsregnskap med noter, kjenner ikke styret og administrerende direktør til andre forhold vedrørende markedsforhold og prisutvikling som er relevant for å bedømme selskapet.

Etter utgangen av regnskapsåret har det ikke inntruffet forhold det ikke er tatt hensyn til i årsregnskapet og som er viktig for å bedømme selskapets resultat og stilling.

Etter styrets og administrerende direktørs oppfatning gir det fremlagte resultatregnskap og balanse med tilhørende noter et riktig bilde av selskapets finansielle stilling og resultat for 2018. Styret foreslår at det fremlagte regnskapet fastsettes som selskapets resultatregnskap og balanse.

### **5. Arbeidsmiljø**

Ved utgangen av 2018 hadde selskapet 136 ansatte, hvorav 4 kvinner. I tillegg 1 lærling.

Den 16. mai 2018 var Sørlandsruta involvert i et alvorlig trafikkuhell hvor en møtende personbil kom over i bussens kjørefelt. Fører av personbilen omkom. Ingen i bussen fikk vesentlige fysiske skader, og bussjåføren var straks tilbake i arbeid. Bussen fikk omfattende skader og ble stående ca 6 måneder på verksted.

Prestasjonsindikatorer for drivstofforbruk, kvalitet, skader og tilstedeværelse blir kontinuerlig fulgt opp i forhold til omforente mål.

Nærværet i 2018 var på 91,2 %. Det er arbeidet målrettet for å være tett på og ha tidlig innsats for å unngå sykefravær. Alle ledere med personalansvar har fått opplæring i oppfølging av sykefravær og dyktiggjort til å arbeide forebyggende og å legge til rette for et godt og inkluderende arbeidsmiljø for.

Sykefraværet utgjorde 8,8 % av total arbeidstid i 2018 (6,3 % i 2017). Kortidsfraværet var på 2,9 % og langtidsfraværet på 5,9 %.

### **6. Likestilling**

Bussbransjen er tradisjonelt mannsdominert, men bedriften tilstreber full likestilling og ønsker å øke andelen kvinnelige arbeidstakere. Begge kjønn behandles likt ved rekruttering og følger samme lønnstarriff.

Ca. 3 % av sjåførene er kvinner. Sørlandsruta har et godt samarbeid med Vennesla videregående skole og vil i 2019 ha en kvinnelig elev som hospitant. Framtidig lærlingkontrakt vil bli vurdert.

Selskapets styre ledes av en kvinne, men ingen kvinner er ansatt i administrasjonen pr. 31.12.2018.

### **7. Diskriminering**

Diskrimineringslovens formål er å fremme likestilling, sikre like muligheter og rettigheter og å hindre diskriminering på grunn av etnisitet, nasjonal opprinnelse, avstamning, hudfarge, språk, religion og livssyn. Selskapet arbeider aktivt, målrettet og planmessig for å fremme lovens formål innenfor vår virksomhet. Aktivitetene omfatter blant annet rekruttering, lønns- og arbeidsvilkår, forfremmelse, utviklingsmuligheter og beskyttelse mot trakassering.

Selskapet har som mål å være en arbeidsplass hvor det ikke forekommer diskriminering på grunn av nedsatt funksjonsevne. Selskapet arbeider aktivt og målrettet for å utforme og tilrettelegge de fysiske forholdene slik at virksomhetens ulike funksjoner kan benyttes av flest mulig. For arbeidstakere eller arbeidssøkere med nedsatt funksjonsevne foretas det individuell tilrettelegging av arbeidsplass og arbeidsoppgaver.

### **8. Tilgjengelighet**

Ved innkjøp av nytt bussmateriell følger Sørlandsruta forskrift om universell utforming av kjøretøy som skal benyttes til løyvepliktig virksomhet iht oppdragsgivers krav.

### **9. Ytre miljø og bærekraft**

Bedriften forurensrer det ytre miljø ved de eksosutslipp og den støy som er nødvendig for bussenes fremdrift. Bedriften har redusert forurensningen gjennom fornyelse av materiell og valg av produkter som belaster miljøet minst mulig, herunder svovelfri "miljødiesel" og miljøvennlige vaskemiddel. Bedriften har egne opplæringsprogrammer med "Sørlandsrutaskolen" for nyansatte og eget etterutdanningsprogram som er godkjent av vegdirektoratet iht nye førerkortforskrifter for tunge kjøretøy. Begge disse programmene legger vekt på sikker, miljøvennlig og drivstoffbesparende kjøring.

I 2018 er det gjennomført analyser i vaskehallerne og byttet vaskemidler for å redusere forbruk og utslipp. Det er også bygget ny og større oppsamlingskum under dieseltank på overflaten for å sikre omgivelsene mot evt lekkasjer.



Sørlandsruta AS er sertifisert iht miljøstandarden ISO 14001 2015. Bedriften har et digitalt kvalitetssystem som, i tillegg til administrative og operative rutiner, også omfatter beredskapsplaner, systematisk oppfølging av driftsavvik, uhell og kundeklager samt revisjoner. Bedriftens mål og styringssystemer for miljø og kvalitet vil i 2019 bli oppdatert i forhold til FN's bærekraftmål.

**10. Forsknings- og utviklingstiltak.**

Selskapets virksomhet er ikke av en slik art at det er iverksatt spesielle forsknings- og utviklingstiltak.

**11. Takk til selskapets medarbeidere**

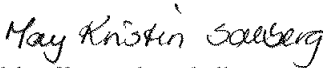
Styret takker selskapets ansatte for fin innsats og godt samarbeid i 2018.

**12. Styrets forslag til disponering av overskudd**

Styret foreslår at årsoverskuddet kr 6.947.497 disponeres slik:

Avsatt til utbytte	kr 5.000.000
Overføring til annen egenkapital	kr 1.947.497
Sum disponert	kr 6.947.497

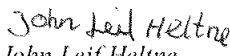
**Styret i Sørlandsruta AS**  
Mandal, den 26. februar 2019


  
May Kristin Lein Salberg  
styreleder

  
Atle Rønning  
nestleder

  
Arnold Lovoll  
styremedlem

  
Geir Sørensen  
styremedlem

  
John Leif Heltne  
styremedlem

  
Erik Abramsen  
adm. direktør



Building a better  
working world

Statsautoriserte revisorer  
Ernst & Young AS

Havnegtl. 9 NO-7010 Trondheim  
Postboks 1299 Pircenteret NO-7462 Trondheim

Foretaksregisteret: NO 976 389 387 MVA  
Tlf: +47 24 00 24 00

www.ey.no  
Medlemmer av Den norske revisorforening

## UAVHENGIG REVISORS BERETNING

Til generalforsamlingen i Sørlandsruta AS

### Uttalelse om revisjonen av årsregnskapet

#### Konklusjon

Vi har revidert årsregnskapet for Sørlandsruta AS som består av balanse per 31. desember 2018, resultatregnskap og kontantstrømoppstilling for regnskapsåret avsluttet per denne datoen, og en beskrivelse av vesentlige anvendte regnskapsprinsipper og andre noteopplysninger.

Etter vår mening er årsregnskapet avgitt i samsvar med lov og forskrifter og gir et rettviseende bilde av selskapets finansielle stilling per 31. desember 2018, og av dets resultater og kontantstrømmer for regnskapsåret avsluttet per denne datoen i samsvar med regnskapslovens regler og god regnskapsskikk i Norge.

#### Grunnlag for konklusjonen

Vi har gjennomført revisjonen i samsvar med lov, forskrift og god revisjonsskikk i Norge, herunder de internasjonale revisjonsstandardene (ISA-ene). Våre oppgaver og plikter i henhold til disse standardene er beskrevet i avsnittet *Revisors oppgaver og plikter ved revisjonen av årsregnskapet*. Vi er uavhengige av selskapet i samsvar med de relevante etiske kravene i Norge knyttet til revisjon slik det kreves i lov og forskrift. Vi har også overholdt våre øvrige etiske forpliktelser i samsvar med disse kravene. Etter vår oppfatning er innhentet revisjonsbevis tilstrekkelig og hensiktsmessig som grunnlag for vår konklusjon.

#### Øvrig informasjon

Øvrig informasjon omfatter informasjon i selskapets årsrapport bortsett fra årsregnskapet og den tilhørende revisjonsberetningen. Styret og administrerende direktør (ledelsen) er ansvarlig for den øvrige informasjonen. Vår uttalelse om revisjonen av årsregnskapet dekker ikke den øvrige informasjonen, og vi attesterer ikke den øvrige informasjonen.

I forbindelse med revisjonen av årsregnskapet er det vår oppgave å lese den øvrige informasjonen med det formål å vurdere hvorvidt det foreligger vesentlig inkonsistens mellom den øvrige informasjonen og årsregnskapet eller kunnskap vi har opparbeidet oss under revisjonen, eller hvorvidt den tilsynelatende inneholder vesentlig feilinformasjon. Dersom vi konkluderer med at den øvrige informasjonen inneholder vesentlig feilinformasjon, er vi pålagt å rapportere det. Vi har ingenting å rapportere i så henseende.

#### Ledelsens ansvar for årsregnskapet

Ledelsen er ansvarlig for å utarbeide årsregnskapet i samsvar med lov og forskrifter, herunder for at det gir et rettviseende bilde i samsvar med regnskapslovens regler og god regnskapsskikk i Norge. Ledelsen er også ansvarlig for slik intern kontroll som den finner nødvendig for å kunne utarbeide et årsregnskap som ikke inneholder vesentlig feilinformasjon, verken som følge av misligheter eller feil.

Ved utarbeidelsen av årsregnskapet må ledelsen ta standpunkt til selskapets evne til fortsatt drift og opplyse om forhold av betydning for fortsatt drift. Forutsetningen om fortsatt drift skal legges til grunn for årsregnskapet med mindre ledelsen enten har til hensikt å avvikle selskapet eller legge ned virksomheten, eller ikke har noe annet realistisk alternativ.

#### Revisors oppgaver og plikter ved revisjonen av årsregnskapet

Vårt mål er å oppnå betryggende sikkerhet for at årsregnskapet som helhet ikke inneholder vesentlig feilinformasjon, verken som følge av misligheter eller feil, og å avgi en revisjonsberetning som inneholder vår konklusjon. Betryggende sikkerhet er en høy grad av sikkerhet, men ingen garanti for at en revisjon utført i samsvar med lov, forskrift og god revisjonsskikk i Norge, herunder ISA-ene, alltid vil avdekke vesentlig feilinformasjon. Feilinformasjon kan skyldes misligheter eller feil og er å anse som vesentlig

Building a better  
working world

2

dersom den enkeltvis eller samlet med rimelighet kan forventes å påvirke de økonomiske beslutningene som brukerne foretar på grunnlag av årsregnskapet.

Som del av en revisjon i samsvar med lov, forskrift og god revisjonsskikk i Norge, herunder ISA-ene, utøver vi profesjonelt skjønn og utviser profesjonell skepsis gjennom hele revisjonen. I tillegg:

- ▶ identifiserer og anslår vi risikoen for vesentlig feilinformasjon i årsregnskapet, enten det skyldes misligheter eller feil. Vi utformer og gjennomfører revisjonshandlinger for å håndtere slike risikoer, og innhenter revisjonsbevis som er tilstrekkelig og hensiktsmessig som grunnlag for vår konklusjon. Risikoen for at vesentlig feilinformasjon som følge av misligheter ikke blir avdekket, er høyere enn for feilinformasjon som skyldes feil, siden misligheter kan innebære samarbeid, forfalskning, bevisste utelatelser, uriktige fremstillinger eller overstyring av intern kontroll;
- ▶ opparbeider vi oss en forståelse av den interne kontrollen som er relevant for revisjonen, for å utforme revisjonshandlinger som er hensiktsmessige etter omstendighetene, men ikke for å gi uttrykk for en mening om effektiviteten av selskapets interne kontroll;
- ▶ vurderer vi om de anvendte regnskapsprinsippene er hensiktsmessige og om regnskapsestimaterne og tilhørende noteopplysninger utarbeidet av ledelsen er rimelige;
- ▶ konkluderer vi på om ledelsens bruk av fortsatt drift-forutsetningen er hensiktsmessig, og, basert på innhentede revisjonsbevis, hvorvidt det foreligger vesentlig usikkerhet knyttet til hendelser eller forhold som kan skape betydelig tvil om selskapets evne til fortsatt drift. Dersom vi konkluderer med at det foreligger vesentlig usikkerhet, kreves det at vi i revisjonsberetningen henleder oppmerksomheten på tilleggsopplysningene i årsregnskapet. Hvis slike tilleggsopplysninger ikke er tilstrekkelige, må vi modifisere vår konklusjon. Våre konklusjoner er basert på revisjonsbevis innhentet frem til datoen for revisjonsberetningen. Etterfølgende hendelser eller forhold kan imidlertid medføre at selskapets evne til fortsatt drift ikke lenger er til stede;
- ▶ vurderer vi den samlede presentasjonen, strukturen og innholdet i årsregnskapet, inkludert tilleggsopplysningene, og hvorvidt årsregnskapet gir uttrykk for de underliggende transaksjonene og hendelsene på en måte som gir et rettviseende bilde.

Vi kommuniserer med styret blant annet om det planlagte omfanget av revisjonen, tidspunktet for vårt revisjonsarbeid og eventuelle vesentlige funn i vår revisjon, herunder vesentlige svakheter i den interne kontrollen som vi avdekker gjennom vårt arbeid.

### Uttalelse om øvrige lovmessige krav

#### Konklusjon om årsberetningen

Basert på vår revisjon av årsregnskapet som beskrevet ovenfor, mener vi at opplysningene i årsberetningen om årsregnskapet og forutsetningen om fortsatt drift og forslaget til disponering av resultatet er konsistente med årsregnskapet og i samsvar med lov og forskrifter.

#### Konklusjon om registrering og dokumentasjon

Basert på vår revisjon av årsregnskapet som beskrevet ovenfor, og kontrollhandlinger vi har funnet nødvendige i henhold til internasjonal standard for attestasjonsoppdrag (ISAE) 3000 «Attestasjonsoppdrag som ikke er revisjon eller forenklet revisorkontroll av historisk finansiell informasjon», mener vi at ledelsen har oppfylt sin plikt til å sørge for ordentlig og oversiktlig registrering og dokumentasjon av selskapets regnskapsopplysninger i samsvar med lov og god bokføringskikk i Norge.

Trondheim, 12. april 2019  
ERNST & YOUNG AS

Amund Petter Amundsen  
statsautorisert revisor