



ÅRSREGNSKAPET FOR REGNSKAPSÅRET 2020 - GENERELL INFORMASJON

Enheten

Organisasjonsnummer: 997 713 273
Organisasjonsform: Aksjeselskap
Foretaksnavn: FORUS BYGGSENER AS
Forretningsadresse: Gamle Forusvei 14
4033 STAVANGER

Regnskapsår

Årsregnskapets periode: 01.01.2020 - 31.12.2020

Konsern

Morselskap i konsern: Nei

Regnskapsregler

Regler for små foretak benyttet: Ja
Benyttet ved utarbeidelsen av årsregnskapet til selskapet: Regnskapslovens alminnelige regler

Årsregnskapet fastsatt av kompetent organ

Bekreftet av representant for selskapet: Tom Chr Egeland
Dato for fastsettelse av årsregnskapet: 26.08.2021

Grunnlag for avgivelse

År 2020: Årsregnskapet er elektronisk innlevert
År 2019: Tall er hentet fra elektronisk innlevert årsregnskap fra 2020

Det er ikke krav til at årsregnskapet m.v. som sendes til Regnskapsregisteret er undertegnet. Kontrollen på at dette er utført ligger hos revisor/enhetens øverste organ. Sikkerheten ivaretas ved at innsender har rolle/rettighet for innsending av årsregnskapet via Altinn, og ved at det bekreftes at årsregnskapet er fastsatt av kompetent organ.

Brønnøysundregistrene, 10.08.2022



Resultatregnskap

Beløp i: NOK	Note	2020	2019
RESULTATREGNSKAP			
Inntekter			
Driftsinntekter		3 234 370	5 363 144
Sum inntekter		3 234 370	5 363 144
Kostnader			
Lønnskostnad	2	197 095	259 693
Ordinære avskrivninger	6	1 035 236	1 100 700
Andre driftskostnader	2	939 097	968 086
Sum kostnader		2 171 428	2 328 479
Driftsresultat		1 062 942	3 034 665
Finansinntekter og finanskostnader			
Annen renteinntekt		7 404	6 656
Sum finansinntekter		7 404	6 656
Annen rentekostnad		440 092	529 283
Sum finanskostnader		440 092	529 283
Netto finans		-432 688	-522 627
Ordinært resultat før skattekostnad		630 253	2 512 039
Skattekostnad	4	138 684	552 661
Ordinært resultat etter skattekostnad		491 569	1 959 378
Årsresultat		491 569	1 959 378
Årsresultat etter minoritetsinteresser		491 569	1 959 378
Totalresultat		491 569	1 959 378
Overføringer og disponeringer			
Ordinært utbytte			285 760
Avsatt til annen egenkapital		491 569	1 673 618
Sum overføringer og disponeringer		491 569	1 959 378



Resultatregnskap

Beløp i: NOK	Note	2020	2019
---------------------	-------------	-------------	-------------



Balanse

Beløp i: NOK	Note	2020	2019
BALANSE - EIENDELER			
Anleggsmidler			
Immaterielle eiendeler			
Utsatt skattefordel	4		
Varige driftsmidler			
Bygninger	6	38 838 511	39 341 893
Tomter	6	4 560 572	4 560 572
Bygningsmessig innredning	6	45 000	59 000
Sum varige driftsmidler		43 444 083	43 961 465
Sum anleggsmidler		43 444 083	43 961 465
Omløpsmidler			
Varer			
Fordringer			
Kundefordringer		849 501	1 480 079
Andre kortsiktige fordringer			259 124
Sum fordringer		849 501	1 739 203
Bankinnskudd, kontanter og lignende			
Bankinnskudd		690 102	227 755
Sum bankinnskudd, kontanter og lignende		690 102	227 755
Sum omløpsmidler		1 539 603	1 966 958
SUM EIENDELER		44 983 686	45 928 423
BALANSE - EGENKAPITAL OG GJELD			
Egenkapital			
Innskutt egenkapital			
Aksjekapital	1	364 700	364 700
Beholdning av egne aksjer		-7 500	-7 500



Balanse

Beløp i: NOK	Note	2020	2019
Overkurs		12 520 294	12 520 294
Sum innskutt egenkapital		12 877 494	12 877 494
Opptjent egenkapital			
Annen egenkapital		9 513 905	9 022 336
Sum opptjent egenkapital		9 513 905	9 022 336
Sum egenkapital	3	22 391 399	21 899 830
Gjeld			
Langsiktig gjeld			
Utsatt skatt	4	5 579 335	5 696 439
Sum avsetninger for forpliktelser		5 579 335	5 696 439
Annen langsiktig gjeld			
Gjeld til kredittinstitusjoner	5	14 500 000	15 216 648
Sum annen langsiktig gjeld		14 500 000	15 216 648
Sum langsiktig gjeld		20 079 335	20 913 087
Kortsiktig gjeld			
Leverandørgjeld		90 576	493 060
Betalbar skatt	4	255 788	680 026
Skyldige offentlige avgifter		159 204	
Utbytte			285 760
Annen kortsiktig gjeld		2 007 383	1 656 661
Sum kortsiktig gjeld		2 512 952	3 115 506
Sum gjeld		22 592 287	24 028 593
SUM EGENKAPITAL OG GJELD		44 983 686	45 928 423



Brønnøysundregistrene

ÅRSREGNSKAP FOR REGNSKAPSÅRET 2020 - GENERELL INFORMASJON

Journalnummer: 2021 753321

Enheten

Organisasjonsnummer: 997 713 273
Organisasjonsform: Aksjeselskap
Foretaksnavn: FORUS BYGGSENTER AS
Forretningsadresse: Gamle Forusvei 14
4033 STAVANGER

Regnskapsår

Årsregnskapets periode: 01.01.2020 - 31.12.2020

Konsern

Morselskap i konsern: Nei

Regnskapsregler

Regler for små foretak benyttet: Ja
Benyttet ved utarbeidelsen av
årsregnskapet til selskapet: Regnskapslovens alminnelige regler

Årsregnskapet fastsatt av kompetent organ

Bekreftet av representant for selskapet: Tom Chr Egeland
Dato for fastsettelse av årsregnskapet: 26.08.2021

Revisjon

Ekstern autorisert regnskapsfører har i løpet av regnskapsåret bistått ved den løpende regnskapsføringen eller utført andre tjenester for selskapet enn å utarbeide årsregnskapet: Ja

Grunnlag for avgivelse

År 2020: Årsregnskap er elektronisk innlevert.
År 2019: Tall er hentet fra elektronisk innlevert årsregnskap fra 2020.

Det er ikke krav til at årsregnskapet m.v. som sendes til Regnskapsregisteret er undertegnet. Kontrollen på at dette er utført ligger hos revisor/enhetens øverste organ. Sikkerheten ivaretas ved at innsender har rolle/rettighet for innsending av årsregnskapet via Altinn, og ved at det bekreftes at årsregnskapet er fastsatt av kompetent organ.

Brønnøysundregistrene, 29.09.2021



Organisasjonsnr: 997 713 273
FORUS BYGGSENER AS

RESULTATREGNSKAP

Beløp i: NOK	Note	2020	2019
RESULTATREGNSKAP			
Inntekter			
Driftsinntekter		3 234 370	5 363 144
Sum inntekter		3 234 370	5 363 144
Kostnader			
Lønnskostnad	2	197 095	259 693
Ordinære avskrivninger	6	1 035 236	1 100 700
Andre driftskostnader	2	939 097	968 086
Sum kostnader		2 171 428	2 328 479
Driftsresultat		1 062 942	3 034 665
Finansinntekter og finanskostnader			
Annen renteinntekt		7 404	6 656
Sum finansinntekter		7 404	6 656
Annen rentekostnad		440 092	529 283
Sum finanskostnader		440 092	529 283
Netto finans		-432 688	-522 627
Ordinært resultat før skattekostnad			
Skattekostnad	4	138 684	552 661
Ordinært resultat etter skattekostnad		491 569	1 959 378
Årsresultat		491 569	1 959 378
Årsresultat etter minoritetsinteresser		491 569	1 959 378
Totalresultat		491 569	1 959 378
Overføringer og disponeringer			
Ordinært utbytte			285 760
Avsatt til annen egenkapital		491 569	1 673 618
Sum overføringer og disponeringer		491 569	1 959 378



Organisasjonsnr: 997 713 273
FORUS BYGGSENTER AS

BALANSE

Beløp i: NOK	Note	2020	2019
BALANSE - EIENDELER			
Anleggsmidler			
Immaterielle eiendeler			
Utsatt skattefordel	4		
Varige driftsmidler			
Bygninger	6	38 838 511	39 341 893
Tomter	6	4 560 572	4 560 572
Bygningsmessig innredning	6	45 000	59 000
Sum varige driftsmidler		43 444 083	43 961 465
Sum anleggsmidler		43 444 083	43 961 465
Omløpsmidler			
Varer			
Fordringer			
Kundefordringer		849 501	1 480 079
Andre kortsiktige fordringer			259 124
Sum fordringer		849 501	1 739 203
Bankinnskudd, kontanter og lignende			
Bankinnskudd		690 102	227 755
Sum bankinnskudd, kontanter og lignende		690 102	227 755
Sum omløpsmidler		1 539 603	1 966 958
SUM EIENDELER		44 983 686	45 928 423
BALANSE - EGENKAPITAL OG GJELD			
Egenkapital			
Innskutt egenkapital			
Aksjekapital	1	364 700	364 700
Beholdning av egne aksjer		-7 500	-7 500
Overkurs		12 520 294	12 520 294
Sum innskutt egenkapital		12 877 494	12 877 494
Opptjent egenkapital			
Annen egenkapital		9 513 905	9 022 336
Sum opptjent egenkapital		9 513 905	9 022 336
Sum egenkapital	3	22 391 399	21 899 830



Gjeld			
Langsiktig gjeld			
Utsatt skatt	4	5 579 335	5 696 439
Sum avsetninger for forpliktelser		5 579 335	5 696 439
Annen langsiktig gjeld			
Gjeld til			
kredittinstitusjoner	5	14 500 000	15 216 648
Sum annen langsiktig gjeld		14 500 000	15 216 648
Sum langsiktig gjeld		20 079 335	20 913 087
Kortsiktig gjeld			
Leverandørgjeld		90 576	493 060
Betalbar skatt	4	255 788	680 026
Skyldige offentlige avgifter		159 204	
Utbytte			285 760
Annen kortsiktig gjeld		2 007 383	1 656 661
Sum kortsiktig gjeld		2 512 952	3 115 506
Sum gjeld		22 592 287	24 028 593
SUM EGENKAPITAL OG GJELD		44 983 686	45 928 423



Organisasjonsnr: 997 713 273
FORUS BYGGSENTER AS

NOTEOPPLYSNINGER - SELSKAP - alle poster oppgitt i hele tall

Note
2

Antall årsverk i regnskapsåret

Virksomheten har hatt følgende antall årsverk:
0.00



RSM Norge AS

Fiboveien 2 B, 4580 Lyngdal
Org.nr: 982 316 588 MVA

T +47 38 07 07 00
F +47 23 11 42 01

www.rsmnorge.no

Til generalforsamlingen i Forus Byggsenter AS

Uavhengig revisors beretning

Uttalelse om revisjonen av årsregnskapet

Konklusjon

Vi har revidert Forus Byggsenter AS' årsregnskap som viser et overskudd på kr 491 569. Årsregnskapet består av balanse per 31. desember 2020, resultatregnskap for regnskapsåret avsluttet per denne datoen og noter til årsregnskapet, herunder et sammendrag av viktige regnskapsprinsipper.

Etter vår mening er det medfølgende årsregnskapet avgitt i samsvar med lov og forskrifter og gir et rettvise bilde av selskapets finansielle stilling per 31. desember 2020, og av dets resultater for regnskapsåret avsluttet per denne datoen i samsvar med regnskapslovens regler og god regnskapsskikk i Norge.

Grunnlag for konklusjonen

Vi har gjennomført revisjonen i samsvar med lov, forskrift og god revisjonsskikk i Norge, herunder de internasjonale revisjonsstandardene International Standards on Auditing (ISA-ene). Våre oppgaver og plikter i henhold til disse standardene er beskrevet i Revisors oppgaver og plikter ved revisjon av årsregnskapet. Vi er uavhengige av selskapet slik det kreves i lov og forskrift, og har overholdt våre øvrige etiske forpliktelser i samsvar med disse kravene. Etter vår oppfatning er innhentet revisjonsbevis tilstrekkelig og hensiktsmessig som grunnlag for vår konklusjon.

Styrets ansvar for årsregnskapet

Styret (ledelsen) er ansvarlig for å utarbeide årsregnskapet i samsvar med lov og forskrifter, herunder for at det gir et rettvise bilde i samsvar med regnskapslovens regler og god regnskapsskikk i Norge. Ledelsen er også ansvarlig for slik internkontroll som den finner nødvendig for å kunne utarbeide et årsregnskap som ikke inneholder vesentlig feilinformasjon, verken som følge av misligheter eller utilsiktede feil.

Ved utarbeidelsen av årsregnskapet må ledelsen ta standpunkt til selskapets evne til fortsatt drift og opplyse om forhold av betydning for fortsatt drift. Forutsetningen om fortsatt drift skal legges til grunn for årsregnskapet så lenge det ikke er sannsynlig at virksomheten vil bli avvirket.

Revisors oppgaver og plikter ved revisjonen av årsregnskapet

Vårt mål med revisjonen er å oppnå betryggende sikkerhet for at årsregnskapet som helhet ikke inneholder vesentlig feilinformasjon, verken som følge av misligheter eller utilsiktede feil, og å avgi en revisjonsberetning som inneholder vår konklusjon. Betryggende sikkerhet er en høy grad av sikkerhet, men ingen garanti for at en revisjon utført i samsvar med lov, forskrift og god revisjonsskikk i Norge, herunder ISA-ene, alltid vil avdekke vesentlig feilinformasjon som eksisterer. Feilinformasjon kan oppstå som følge av misligheter eller utilsiktede feil. Feilinformasjon blir vurdert som vesentlig dersom den enkeltvis eller samlet med rimelighet kan forventes å påvirke økonomiske beslutninger som brukerne foretar basert på årsregnskapet.

For videre beskrivelse av revisors oppgaver og plikter vises det til:

<https://revisorforeningen.no/revisionsberetninger>

THE POWER OF BEING UNDERSTOOD

AUDIT | TAX | CONSULTING

RSM Norge AS is a member of the RSM network and trades as RSM. RSM is the trading name used by the members of the RSM network. Each member of the RSM network is an independent accounting and consulting firm which practices in its own right. The RSM network is not itself a separate legal entity in any jurisdiction.

RSM Norge AS er medlem av / is a member of Den norske Revisorforening.



Revisors beretning 2020 for Forus Byggsenter AS

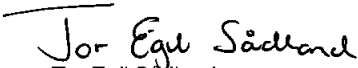


Uttalelse om andre lovmessige krav

Konklusjon om registrering og dokumentasjon

Basert på vår revisjon av årsregnskapet som beskrevet ovenfor, og kontrollhandlinger vi har funnet nødvendig i henhold til internasjonal standard for attestasjonsoppdrag (ISAE) 3000 «Attestasjonsoppdrag som ikke er revisjon eller forenklet revisorkontroll av historisk finansiell informasjon», mener vi at ledelsen har oppfylt sin plikt til å sørge for ordentlig og oversiktlig registrering og dokumentasjon av selskapets regnskapsopplysninger i samsvar med lov og god bokføringskikk i Norge.

Lyngdal, 13. mai 2021
RSM Norge AS


Tor Egil Sædland
Statsautorisert revisor



Årsregnskap

2020

for

Forus Byggsenter AS



Forus Byggsenter AS

Resultatregnskap

Driftsinntekter og -kostnader	Note	2020	2019
Driftsinntekter		3 234 370	5 363 144
Sum driftsinntekter		3 234 370	5 363 144
Lønnskostnad	2	197 095	259 693
Ordinære avskrivninger	6	1 035 236	1 100 700
Andre driftskostnader	2	939 097	968 086
Sum driftskostnader		2 171 428	2 328 479
Driftsresultat		1 062 942	3 034 665
Renteinntekter		7 404	6 656
Rentekostnader		440 092	529 283
Resultat av finansposter		-432 688	-522 627
Ordinært resultat før skattekostnad		630 253	2 512 039
Skattekostnad	4	138 684	552 661
Årets resultat		491 569	1 959 378
Overføringer			
Avsatt til utbytte		0	285 760
Avsatt til annen egenkapital		491 569	1 673 618
Sum overføringer		491 569	1 959 378



Forus Byggsenter AS

Balanse pr. 31.12.

EIENDELER	Note	2020	2019
ANLEGGSMIDLER			
Varige driftsmidler			
Bygninger	6	38 838 511	39 341 893
Tomter	6	4 560 572	4 560 572
Bygningsmessig innredning	6	45 000	59 000
Sum varige driftsmidler		<u>43 444 083</u>	<u>43 961 465</u>
Sum anleggsmidler		<u>43 444 083</u>	<u>43 961 465</u>
OMLØPSMIDLER			
Fordringer			
Kundefordringer		849 501	1 480 079
Andre kortsiktige fordringer		0	259 124
Sum fordring		<u>849 501</u>	<u>1 739 203</u>
Bankinnskudd			
Bankinnskudd		690 102	227 755
Sum bankinnskudd		<u>690 102</u>	<u>227 755</u>
Sum omløpsmidler		<u>1 539 603</u>	<u>1 966 958</u>
SUM EIENDELER		<u>44 983 686</u>	<u>45 928 423</u>

**Forus Byggsenter AS**

Balanse pr. 31.12.


EGENKAPITAL OG GJELD	Note	2020	2019
EGENKAPITAL			
Innskutt egenkapital			
Aksjekapital	1	364 700	364 700
Egne aksjer		-7 500	-7 500
Overkurs		12 520 294	12 520 294
Sum innskutt egenkapital		12 877 494	12 877 494
Opptjent egenkapital			
Annen egenkapital		9 513 905	9 022 336
Sum opptjent egenkapital		9 513 905	9 022 336
Sum egenkapital	3	22 391 399	21 899 830
GJELD			
Avsetning for forpliktelser			
Utsatt skatt	4	5 579 335	5 696 439
Sum avsetning for forpliktelser		5 579 335	5 696 439
Langsiktig gjeld			
Gjeld til kredittinstitusjoner	5	14 500 000	15 216 648
Sum langsiktig gjeld		14 500 000	15 216 648
Kortsiktig gjeld			
Leverandørgjeld		90 576	493 060
Betalbar skatt	4	255 788	680 026
Skyldige offentlige avgifter		159 204	0
Skyldig utbytte		0	285 760
Annen kortsiktig gjeld		2 007 383	1 656 661
Sum kortsiktig gjeld		2 512 952	3 115 506
Sum gjeld		22 592 287	24 028 593
SUM EGENKAPITAL OG GJELD		44 983 686	45 928 423

Stavanger, 13.05.2021

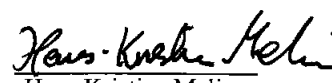
Styret i Forus Byggsenter AS




Tom Christian Egeland
styreleder




Jan Petersen
Styremedlem



Hans Kristian Meling
Styremedlem



Lars Heskje
styremedlem



Trond Ueland
styremedlem



Forus Byggsenter AS

Noter til årsregnskapet for 2020

Regnskapsprinsipper

Årsregnskapet er satt opp i samsvar med regnskapsloven og god regnskapsskikk for små foretak.

Driftsinntekter

Inntektsføring ved salg av varer skjer på leveringstidspunktet. Tjenester inntektsføres etter hvert som de leveres.

Klassifisering og vurdering av balanseposter

Omløpsmidler og kortsiktig gjeld omfatter normalt poster som forfaller til betaling innen ett år etter balansedagen, samt poster som knytter seg til varekretsløpet. Omløpsmidler vurderes til laveste verdi av anskaffelseskost og antatt virkelig verdi.

Anleggsmidler omfatter eiendeler bestemt til varig eie og bruk, og er vurdert til anskaffelseskost. Varige driftsmidler balanseføres og avskrives over driftsmidlets økonomiske levetid. Varige driftsmidler nedskrives til antatt virkelig verdi når verdifallet forventes ikke å være forbigående.

Fordringer

Kundefordringer og andre fordringer er oppført i balansen til pålydende etter fradrag for avsetning til forventet tap. Avsetning til tap gjøres på grunnlag av en individuell vurdering av de enkelte fordringene.

Skatter

Skattekostnaden i resultatregnskapet omfatter både periodens betalbare skatt og endring i utsatt skatt. Utsatt skatt er beregnet med 22 % på grunnlag av de midlertidige forskjeller som eksisterer mellom regnskapsmessige og skattemessige verdier samt ligningsmessig underskudd til fremføring ved utgangen av regnskapsåret. Skatteøkende og skattereduserende midlertidige forskjeller som reverseres eller kan reverseres i samme periode er utlignet og nettoført.

Note 1 Antall aksjer, aksjeeiere m.v

Aksjekapital	Antall	Pålydende	Balanseført
Ordinære aksjer	7 294	50	364 700

Alle aksjene gir samme rettigheter i selskapet.

Aksjonærer		Aksjer	Eierandel
Heskje Eiendom AS		2493	34,18 %
Forus Vekst AS	Styremedlem - Trond Ueland	731	10,02 %
Buono Invest AS	Styreleder - Tom Chr Egeland	731	10,02 %
Jan Petersen	Styremedlem	356	4,88 %
Svela Invest AS		365	5,00 %
Murmester Jan Petersen AS	Styremedlem Jan Petersen	344	4,72 %
Andre		2124	29,12 %
Egne aksjer		150	2,06 %
Totalt antall aksjer		7294	100 %

I tillegg representerer øvrige styremedlemmer totalt 425 aksjer



Forus Byggsenter AS

Noter til årsregnskapet for 2020

Note 2 Lønnskostnader, ytelser til daglig leder, styret og revisor

Selskapet har ikke hatt ansatte i 2020. Det er utbetalt kr 180 000,- i godtgjørelse til styret i 2020.

Det er i henhold til avtale utbetalt et honorar for konsulenttjenester på kr 100.000,- til selskap kontrollert av styreleder. Samlet godtgjørelse til styreleder inkludert styreleder honorar utgjør i 2020 kr 160.000,-.

Selskapet er følgelig ikke pliktig til å ha pensjonsordning, etter lov om obligatorisk tjenestepensjon.

Godtgjørelse til revisor

Det er i 2020 kostnadsført kr 7 500,-(eks. mva) i ordinært revisjonshonorar og kr 8 950,-(eks. mva) vedrørende andre tjenester levert av revisor.

Note 3 Egenkapital

	Aksje- kapital	Egne aksjer	Overkurs- fond	Annen egenkapital	Sum
Egenkapital 01.01	364 700	-7 500	12 520 294	9 022 336	21 899 830
Årets resultat	-	-	-	491 569	491 569
Egenkapital pr 31.12	364 700	-7 500	12 520 294	9 513 905	22 391 399

Note 4 Skatt

Beregning av årets skattegrunnlag / betalbar skatt:

	2020	2019
Resultat før skattekostnad	630 253	2 512 039
Permanente forskjeller	129	53
Endring i midlertidige forskjeller	532 289	578 934
Årets skattepliktige inntekt	1 162 671	3 091 026
Betalbar skatt, 22%	255 788	680 026

Årets skattekostnad fordeler seg på:

Betalbar skatt	255 788	680 026
Endring i utsatt skatt	-117 104	-12 736
Sum skattekostnad	138 684	552 661

Oversikt over midlertidige forskjeller:

	2020	2019	Endring
Anleggsmidler	25 360 614	25 892 902	532 289
Netto midlertidige forskjeller	25 360 614	25 892 902	532 289
Utsatt skatt 22%	5 579 335	5 696 439	117 104



Forus Byggsenter AS

Noter til årsregnskapet for 2020

Note 5 Fordringer og gjeld

	2020	2019
Pantsikret gjeld	14 500 000	15 216 648
Bokført verdi av eiendeler stillet som sikkerhet for denne gjeld er :		
Kundefordringer	849 501	1 480 079
Tomter	4 560 572	4 560 572
Bygninger	38 838 511	39 341 893
	<u>44 248 584</u>	<u>45 382 544</u>

Note 6 Anleggsmidler

	Uthyggings- prosjekt	Bygninger	Tomt	Bygnings- messig innredning	Sum
Anskaffelseskost 01.01	875 091	54 252 244	4 560 572	395 270	60 083 177
Tilgang til ansk.kost	294 418	223 436	-	-	517 854
Avgang til ansk.kost	-	-	-	-	-
Anskaffelseskost 31.12.	1 169 509	54 475 680	4 560 572	395 270	60 601 031
Akk. avskr. 31.12.	-	-13 054 678	-	-350 270	-13 404 948
Akk. nedskr. 31.12.	-	-3 752 000	-	-	-3 752 000
Bal.ført verdi pr. 31.12.	1 169 509	37 669 002	4 560 572	45 000	43 444 083
Årets avskrivninger	-	1 021 236	-	14 000	1 035 236
Avskrivningsplan		Lineært		Lineært	
Avskrivningsperiode		20-50 år		10 år	