



ÅRSREGNSKAPET FOR REGNSKAPSÅRET 2017 - GENERELL INFORMASJON

Enheten

Organisasjonsnummer: 911 628 007
Organisasjonsform: Aksjeselskap
Foretaksnavn: MORE HOLDCO AZA AS
Forretningsadresse: Hospitalsgata 4
4006 STAVANGER

Regnskapsår

Årsregnskapets periode: 01.01.2017 - 31.12.2017

Konsern

Morselskap i konsern: Ja
Konsernregnskap lagt ved: Nei

Regnskapsregler

Regler for små foretak benyttet: Ja
Benyttet ved utarbeidelsen av årsregnskapet til selskapet: Regnskapslovens alminnelige regler

Årsregnskapet fastsatt av kompetent organ

Bekreftet av representant for selskapet: Ove Martin Juul
Dato for fastsettelse av årsregnskapet: 20.06.2018

Grunnlag for avgivelse

År 2017: Årsregnskapet er elektronisk innlevert
År 2016: Tall er hentet fra elektronisk innlevert årsregnskap fra 2017

Det er ikke krav til at årsregnskapet m.v. som sendes til Regnskapsregisteret er undertegnet. Kontrollen på at dette er utført ligger hos revisor/enhetens øverste organ. Sikkerheten ivaretas ved at innsender har rolle/rettighet for innsending av årsregnskapet via Altinn, og ved at det bekreftes at årsregnskapet er fastsatt av kompetent organ.

Brønnøysundregistrene, 19.11.2020



Resultatregnskap

Beløp i: NOK	Note	2017	2016
RESULTATREGNSKAP			
Kostnader			
Nedskrivning av investeringer	5,8	80 962 466	10 002 644
Annen driftskostnad	2	53 754	51 581
Sum kostnader		81 016 220	10 054 225
Driftsresultat		-81 016 220	-10 054 225
Finansinntekter og finanskostnader			
Annen renteinntekt		682	1 013
Annen finansinntekt		53 071	0
Sum finansinntekter		53 753	1 013
Netto finans		53 753	1 013
Ordinært resultat før skattekostnad		-80 962 467	-10 053 212
Skattekostnad på ordinært resultat	6	0	-22 112
Ordinært resultat etter skattekostnad		-80 962 467	-10 031 100
Årsresultat		-80 962 467	-10 031 100
Overføringer og disponeringer			
Overført fra overkurs	4	-80 962 466	-113 723 623
Udekket tap	4	0	103 692 523
Sum overføringer og disponeringer		-80 962 466	-10 031 100



Balanse

Beløp i: NOK	Note	2017	2016
BALANSE - EIENDELER			
Anleggsmidler			
Immaterielle eiendeler			
Finansielle anleggsmidler			
Investering i datterselskap	5,8	27 331 725	95 294 191
Sum finansielle anleggsmidler		27 331 725	95 294 191
Sum anleggsmidler		27 331 725	95 294 191
Omløpsmidler			
Varer			
Fordringer			
Konsernfordringer	7	141 519	0
Sum fordringer		141 519	0
Bankinnskudd, kontanter og lignende			
Bankinnskudd, kontanter og lignende		56 007	109 078
Sum bankinnskudd, kontanter og lignende		56 007	109 078
Sum omløpsmidler		197 526	109 078
SUM EIENDELER		27 529 251	95 403 269
BALANSE - EGENKAPITAL OG GJELD			
Egenkapital			
Innskutt egenkapital			
Aksjekapital	3,4	7 500 000	6 000 000
Overkurs	4	20 024 251	89 486 717
Sum innskutt egenkapital		27 524 251	95 486 717
Sum egenkapital		27 524 251	95 486 717



Balanse

Beløp i: NOK	Note	2017	2016
Gjeld			
Langsiktig gjeld			
Annen langsiktig gjeld			
Langsiktig konserngjeld	7	0	-88 448
Sum annen langsiktig gjeld		0	-88 448
Sum langsiktig gjeld		0	-88 448
Kortsiktig gjeld			
Leverandørgjeld		5 000	5 000
Sum kortsiktig gjeld		5 000	5 000
Sum gjeld		5 000	-83 448
SUM EGENKAPITAL OG GJELD		27 529 251	95 403 269



Brønnøysundregistrene

ÅRSREGNSKAP FOR REGNSKAPSÅRET 2017 - GENERELL INFORMASJON

Journalnummer: 2018 679535

Enheten

Organisasjonsnummer: 911 628 007
Organisasjonsform: Aksjeselskap
Foretaksnavn: HV VI INVEST AZA AS
Forretningsadresse: Jåttåvågveien 7
4020 STAVANGER

Regnskapsår

Årsregnskapets periode: 01.01.2017 - 31.12.2017

Konsern

Morselskap i konsern: Ja
Konsernregnskap lagt ved: Nei

Regnskapsregler

Regler for små foretak benyttet: Ja
Benyttet ved utarbeidelsen av
årsregnskapet til selskapet: Regnskapslovens alminnelige regler

Årsregnskapet fastsatt av kompetent organ

Bekreftet av representant for selskapet: Ove Martin Juul
Dato for fastsettelse av årsregnskapet: 20.06.2018

Grunnlag for avgivelse

År 2017: Årsregnskap er elektronisk innlevert.
År 2016: Tall er hentet fra elektronisk innlevert årsregnskap fra 2017.

Det er ikke krav til at årsregnskapet m.v. som sendes til Regnskapsregisteret er undertegnet. Kontrollen på at dette er utført ligger hos revisor/enhetens øverste organ. Sikkerheten ivaretas ved at innsender har rolle/rettighet for innsending av årsregnskapet via Altinn, og ved at det bekreftes at årsregnskapet er fastsatt av kompetent organ.

Brønnøysundregistrene, 12.07.2018

Brønnøysundregistrene

Postadresse: Postboks 900, 8910 Brønnøysund
Telefoner: Opplysningstelefonen 75 00 75 00 Administrasjonen 75 00 75 09 Telefaks 75 00 75 05
E-post: fimapost@brreg.no Internett: www.brreg.no
Organisasjonsnummer: 974 760 673



Organisasjonsnr: 911 628 007
HV VI INVEST AZA AS

RESULTATREGNSKAP

Beløp i: NOK	Note	2017	2016
RESULTATREGNSKAP			
Kostnader			
Nedskrivning av investeringer	5,8	80 962 466	10 002 644
Annen driftskostnad	2	53 754	51 581
Sum kostnader		81 016 220	10 054 225
Driftsresultat		-81 016 220	-10 054 225
Finansinntekter og finanskostnader			
Annen renteinntekt		682	1 013
Annen finansinntekt		53 071	0
Sum finansinntekter		53 753	1 013
Netto finans		53 753	1 013
Ordinært resultat før skattekostnad			
Skattekostnad på ordinært resultat	6	0	-22 112
Ordinært resultat etter skattekostnad		-80 962 467	-10 031 100
Årsresultat		-80 962 467	-10 031 100
Overføringer og disponeringer			
Overført fra overkurs	4	-80 962 466	-113 723 623
Udekket tap	4	0	103 692 523
Sum overføringer og disponeringer		-80 962 466	-10 031 100



Organisasjonsnr: 911 628 007
HV VI INVEST AZA AS

BALANSE

Beløp i: NOK	Note	2017	2016
BALANSE - EIENDELER			
Anleggsmidler			
Immaterielle eiendeler			
Finansielle anleggsmidler			
Investering i datterselskap 5,8		27 331 725	95 294 191
Sum finansielle anleggsmidler		27 331 725	95 294 191
Sum anleggsmidler		27 331 725	95 294 191
Omløpsmidler			
Varer			
Fordringer			
Konsernfordringer	7	141 519	0
Sum fordringer		141 519	0
Bankinnskudd, kontanter og lignende			
Bankinnskudd, kontanter og lignende		56 007	109 078
Sum bankinnskudd, kontanter og lignende		56 007	109 078
Sum omløpsmidler		197 526	109 078
SUM EIENDELER		27 529 251	95 403 269
BALANSE - EGENKAPITAL OG GJELD			
Egenkapital			
Innskutt egenkapital			
Aksjekapital	3,4	7 500 000	6 000 000
Overkurs	4	20 024 251	89 486 717
Sum innskutt egenkapital		27 524 251	95 486 717
Sum egenkapital		27 524 251	95 486 717
Gjeld			
Langsiktig gjeld			
Annen langsiktig gjeld			
Langsiktig konserngjeld	7	0	-88 448
Sum annen langsiktig gjeld		0	-88 448
Sum langsiktig gjeld		0	-88 448



Korttidsgjeld		
Leverandørgjeld	5 000	5 000
Sum korttidsgjeld	5 000	5 000
Sum gjeld	5 000	-83 448
SUM EGENKAPITAL OG GJELD	27 529 251	95 403 269



Organisasjonensnr: 911 628 007
HV VI INVEST AZA AS

NOTEOPPLYSNINGER - SELSKAP - alle poster oppgitt i hele tall

Regnskapsprinsipper
Årsregnskapet er satt opp etter regnskapsloven. Regnskapsreglene for små foretak er fulgt.

Antall aksjer og aksjeeiere

<u>Aksjeklasse</u>	<u>Ant. aksjer</u>	<u>Pålydende</u>	<u>Bokført verdi</u>
Ordinære aksjer	150000000.00	0.05	7500000.00
<u>Aksjeeiere - fritekst</u>	<u>Antall</u>	<u>Eierandel</u>	<u>Aksjeklasse</u>
HitecVision VI, L.P.	150000000.00	100.00%	Ordinære aksjer
<u>Sum</u>	<u>Sum antall</u>	<u>Sum eierandel</u>	
	150000000.00	100.00%	

Tilleggsopplysninger om aksjer og aksjeeiere

Lønn og ytelser

Tilleggsopplysninger om lønn
Selskapet har ingen ansatte.

Ytelser til ledende personer
Er det gitt ytelser til ledende person: Nei

Ledende person

Ytelser til revisjon

<u>Revisjon</u>	<u>Årets</u>	<u>Fjorårets</u>
	8500.00	12000.00
<u>Andre tjenester</u>	<u>Årets</u>	<u>Fjorårets</u>
	14500.00	9263.00
<u>Sum godtgjørelse til revisor</u>	<u>Årets</u>	<u>Fjorårets</u>
	23000.00	21263.00

Tilleggsopplysninger om ytelser til ledende personer

Antall årsverk og obligatorisk tjenstepensjon
0.00



Tilleggsopplysninger om årsverk og obligatorisk tjenestepensjon

Lån og sikkerhetsstillelse til ledende personer og aksjeeiere

Er det gitt lån eller sikkerhetsstillelse til ledende personer: Nei

Tilleggsopplysninger om lån og sikkerhetsstillelse

Konsern, tilknyttet selskap og datterselskap

Tilknyttet selskap/datterselskap

<u>Navn</u>	<u>Eierandel</u>	<u>Stemmeandel</u>	<u>Egenkapital</u>	<u>Resultat</u>
Karsten Moholt Inspection & Repair Group AS	98.40%	98.40%	27776143.00	-81905339.00

Tilleggsopplysninger om tilknyttet selskap/datterselskap

Begrunnelse for at datterselskap er utelatt fra konsolideringen

Spesifisering av resultatregnskapet

Ekstraordinære inntekter og kostnader

Anleggsmidler

Virkelig verdi av finansielle instrumenter

Fordringer, gjeld, garantiforpliktelser

Ytterligere noteopplysninger



Årsregnskap 2017 HV VI Invest Aza AS

Resultatregnskap
Balanse
Noter til regnskapet

Org.nr.: 911 628 007



HV VI Invest Aza AS
Resultatregnskap

NOTE	DRIFTSINNEKTER OG DRIFTSKOSTNADER	2017	2016
5, 8	Nedskrivning av investeringer	80 962 466	10 002 644
2	Annen driftskostnad	53 754	51 581
	Sum driftskostnader	81 016 220	10 054 225
	Driftsresultat	-81 016 220	-10 054 225
	FINANSINNEKTER OG FINANSKOSTNADER		
	Annen renteinntekt	682	1 013
	Annen finansinntekt	53 071	0
	Netto finansresultat	53 753	1 013
	Ordinært resultat før skattekostnad	-80 962 466	-10 053 211
6	Skattekostnad på ordinært resultat	0	22 112
	Ordinært resultat	-80 962 466	-10 031 099
	ÅRSRESULTAT	-80 962 466	-10 031 099
	OVERFØRINGER		
4	Overført fra overkurs	-80 962 466	-113 723 623
4	Henvist til dekning av tidligere års tap	0	103 692 523
	Sum overføringer	-80 962 466	-10 031 099




HV VI Invest Aza AS
Balanse pr. 31. desember


NOTE	EIENDELER	2017	2016
	Anleggsmidler		
	Finansielle anleggsmidler		
5, 8	Investeringer i datterselskap	27 331 725	95 294 191
	Sum finansielle anleggsmidler	<u>27 331 725</u>	<u>95 294 191</u>
	Sum anleggsmidler	<u>27 331 725</u>	<u>95 294 191</u>
	Omløpsmidler		
7	Andre kortsiktige fordringer	141 519	0
	Sum fordringer	<u>141 519</u>	<u>0</u>
	Bankinnskudd, kontanter o.l.	56 007	109 078
	Sum omløpsmidler	<u>197 526</u>	<u>109 078</u>
	SUM EIENDELER	<u>27 529 251</u>	<u>95 403 269</u>




HV VI Invest Aza AS
Balanse pr. 31. desember

NOTE	EGENKAPITAL OG GJELD	2017	2016
	Egenkapital		
	Innskutt egenkapital		
3, 4	Aksjekapital	7 500 000	6 000 000
4	Overkurs	20 024 251	89 486 717
	Sum innskutt egenkapital	<u>27 524 251</u>	<u>95 486 717</u>
	Sum egenkapital	<u>27 524 251</u>	<u>95 486 717</u>
	Gjeld		
7	Øvrig langsiktig gjeld	0	-88 448
	Sum annen langsiktig gjeld	<u>0</u>	<u>-88 448</u>
	Kortsiktig gjeld		
	Leverandørgjeld	5 000	5 000
	Sum kortsiktig gjeld	<u>5 000</u>	<u>5 000</u>
	Sum gjeld	<u>5 000</u>	<u>-83 448</u>
	SUM EGENKAPITAL OG GJELD	<u>27 529 251</u>	<u>95 403 269</u>


Joachim Andreas Indseth Modahl
styreleder

Stavanger, 20.06.2018
Styret i HV VI Invest Aza AS

Oddvar Dirdal
styremedlem


Anders Yttervik
styremedlem



HV VI Invest Aza AS
Noter til regnskapet 2017

Note 1 Regnskapsprinsipper

Årsregnskapet er utarbeidet i samsvar med regnskapsloven av 1998 og god regnskapskikk for små foretak i Norge.

Skatter

Skattekostnaden består av betalbar skatt (skatt på årets direkte skattepliktige inntekt) og endring i netto utsatt skatt.

Hovedregel for vurdering og klassifisering av eiendeler og gjeld

Eiendeler bestemt til varig eie eller bruk er klassifisert som anleggsmidler. Andre eiendeler er klassifisert som omløpsmidler. Fordringer som skal tilbakebetales innen et år er klassifisert som omløpsmidler. Ved klassifisering av kortsiktig og langsiktig gjeld er tilsvarende kriterier lagt til grunn.

Omløpsmidler vurderes til laveste av anskaffelseskost og virkelig verdi.

Aksjer og andeler i tilknyttet selskap og datterselskap

Investeringer i datterselskaper vurderes etter kostmetoden. Investeringene blir nedskrevet til virkelig verdi dersom verdifallet ikke er forbigående og det må anses nødvendig etter god regnskapskikk.

Bankinnskudd, kontanter og lignende

Bankinnskudd, kontanter ol. inkluderer kontanter, bankinnskudd og andre betalingsmidler med forfallsdato som er kortere enn tre måneder fra anskaffelse.

Note 2 Antall ansatte, godtgjørelser til daglig leder, styret og revisor

Selskapet har i 2017 ingen ansatte og har ikke utbetalt lønn eller andre ytelser til selskapets styre.

Honorar til revisor eks. mva utgjør:	2017	2016
Lovpålagt revisjon	8 500	12 000
Andre tjenester inkl. bekreftelser ved kapitalendringer	14 500	9 263
Sum	23 000	21 263

Note 3 Aksjonærer

Aksjekapitalen i HV VI Invest Aza AS pr. 31.12 består av:

	Antall	Pålydende	Bokført
Ordinære aksjer	150 000 000	0,05	7 500 000
Sum	150 000 000		7 500 000

Eierstruktur

De største aksjonærene i % pr. 31.12 var:

	Ordinære	Eierandel	Stemmeandel
HitecVision VI, L.P	150 000 000	100,0	100,0
Totalt antall aksjer	150 000 000	100,0	100,0



HV VI Invest Aza AS
Noter til regnskapet 2017

Note 4 Egenkapital

	Aksjekapital	Overkurs	Sum egenkapital
Pr. 31.12.2016	6 000 000	89 486 717	95 486 717
Endringer ført mot EK			0
Pr 01.01.2017	6 000 000	89 486 717	95 486 717
Kapitalendring	1 500 000	11 500 000	13 000 000
Årets resultat		-80 962 466	-80 962 466
Pr 31.12.2017	7 500 000	20 024 251	27 524 251

Note 5 Datterselskap, tilknyttet selskap m.v.

Firma	Anskaffelses- tidspunkt	Forretnings- kontor	Eierandel	Stemme- andel
Karsten Moholt Inspection & Repair Group AS	07.03.2014	Stavanger	100%	100%
Firma			Egenkapital i følge siste årsregnskap	Årsresultat i følge siste årsregnskap
Karsten Moholt Inspection & Repair Group AS			27 776 143	-81 905 339

HV VI Invest Aza AS er et investeringselskap som har som formål å eie og utvikle Karsten Moholt Inspection & Repair Group AS. Karsten Moholt Inspection & Repair Group AS er igjen et investeringselskap som videre har hatt som formål å utvikle Aquamarine Subsea AS. Denne underliggende investeringen har en relativt begrenset tilknytning til HV VI Invest Aza AS og vurderes som midlertidig eie. Basert på denne vurderingen er det ikke utarbeidet konsernregnskap. Investeringen er klassifisert som langsiktig da tidshorisonten er over 1 år.



HV VI Invest Aza AS
Noter til regnskapet 2017

Note 6 Skatt

Årets skattekostnad	2017	2016
Resultatført skatt på ordinært resultat:		
Betalbar skatt	0	-22 112
Endring i utsatt skattefordel	0	0
Skattekostnad ordinært resultat	0	-22 112
Skattepliktig inntekt:		
Ordinært resultat før skatt	-80 962 466	-10 053 211
Permanente forskjeller	80 909 395	10 002 644
Endring i midlertidige forskjeller	0	0
Mottatt konsernbidrag	53 071	88 448
Anvendelse av fremførbart underskudd	0	-37 880
Skattepliktig inntekt	0	1
Betalbar skatt i balansen:		
Betalbar skatt på årets resultat	-12 737	-22 112
Betalbar skatt på mottatt konsernbidrag	12 737	22 112
Sum betalbar skatt i balansen	0	0

Note 7 Mellomværende med selskap i samme konsern mv.

	Andre kortsiktige fordringer	
	2017	2016
Karsten Moholt Inspection & Repair Group AS	141 519	88 448
Sum	141 519	88 448

Note 8 Hendelser etter balansedagen

Som ledd i en restrukturering av Aquamarine-gruppen, har Karsten Moholt Inspection & Repair Group AS overdratt 100% av aksjene i Aquamarine Subsea AS til ny eier med transaksjonsdato 18.05.18. I lys av denne transaksjonen er aksjeverdi og mellomværende mellom Karsten Moholt Inspection & Repair Group AS og Aquamarine Subsea AS verdsatt til verdien av transaksjonen, i tråd med vurderingsregler i regnskapslovens kapittel 5.

De samme vurderingsreglene medfører at også Karsten Moholt Inspection & Repair Group AS må verdsettes til virkelig verdi. Verdiendringen som dermed inntreffer etter balansedagen er reflektert i årsregnskapet for 2017.



Deloitte.

Deloitte AS
Strandsvingen 14 A
Postboks 287 Forus
NO-4066 Stavanger
Norway

Tel: +47 51 81 56 00
Fax: +47 51 81 56 01
www.deloitte.no

Til generalforsamlingen i HV VI Invest Aza AS

UAVHENGIG REVISORS BERETNING

Uttalelse om revisjonen av årsregnskapet

Konklusjon

Vi har revidert HV VI Invest Aza AS' årsregnskap som viser et underskudd på kr 80 962 466. Årsregnskapet består av balanse per 31. desember 2017, resultatregnskap for regnskapsåret avsluttet per denne datoen og noter til årsregnskapet, herunder et sammendrag av viktige regnskapsprinsipper.

Etter vår mening er det medfølgende årsregnskapet avgitt i samsvar med lov og forskrifter og gir et rettviseende bilde av selskapets finansielle stilling per 31. desember 2017, og av dets resultater for regnskapsåret avsluttet per denne datoen i samsvar med regnskapslovens regler og god regnskapsskikk i Norge.

Grunnlag for konklusjonen

Vi har gjennomført revisjonen i samsvar med lov, forskrift og god revisjonsskikk i Norge, herunder de internasjonale revisjonsstandardene International Standards on Auditing (ISA-ene). Våre oppgaver og plikter i henhold til disse standardene er beskrevet i Revisors oppgaver og plikter ved revisjon av årsregnskapet. Vi er uavhengige av selskapet slik det kreves i lov og forskrift, og har overholdt våre øvrige etiske forpliktelser i samsvar med disse kravene. Etter vår oppfatning er innhentet revisjonsbevis tilstrekkelig og hensiktsmessig som grunnlag for vår konklusjon.

Styrets ansvar for årsregnskapet

Styret er ansvarlig for å utarbeide årsregnskapet i samsvar med lov og forskrifter, herunder for at det gir et rettviseende bilde i samsvar med regnskapslovens regler og god regnskapsskikk i Norge. Ledelsen er også ansvarlig for slik intern kontroll som den finner nødvendig for å kunne utarbeide et årsregnskap som ikke inneholder vesentlig feilinformasjon, verken som følge av misligheter eller feil.

Ved utarbeidelsen av årsregnskapet må ledelsen ta standpunkt til selskapets evne til fortsatt drift og opplyse om forhold av betydning for fortsatt drift. Forutsetningen om fortsatt drift skal legges til grunn for årsregnskapet så lenge det ikke er sannsynlig at virksomheten vil bli avvirket.

Revisors oppgaver og plikter ved revisjonen av årsregnskapet

Vårt mål med revisjonen er å oppnå betryggende sikkerhet for at årsregnskapet som helhet ikke inneholder vesentlig feilinformasjon, verken som følge av misligheter eller utilsiktede feil, og å avgi en revisjonsberetning som inneholder vår konklusjon. Betryggende sikkerhet er en høy grad av sikkerhet, men ingen garanti for at en revisjon utført i samsvar med lov, forskrift og god revisjonsskikk i Norge, herunder ISA-ene, alltid vil avdekke vesentlig feilinformasjon som eksisterer. Feilinformasjon kan oppstå som følge av misligheter eller utilsiktede feil. Feilinformasjon blir vurdert som vesentlig dersom den enkeltvis eller samlet med rimelighet kan forventes å påvirke økonomiske beslutninger som brukerne foretar basert på årsregnskapet.

Som del av en revisjon i samsvar med lov, forskrift og god revisjonsskikk i Norge, herunder ISA-ene, utøver vi profesjonelt skjønn og utviser profesjonell skepsis gjennom hele revisjonen. I tillegg:

Deloitte AS and Deloitte Advokatfirma AS are the Norwegian affiliates of Deloitte NWE LLP, a member firm of Deloitte Touche Tohmatsu Limited ("DTTL"), its network of member firms, and their related entities. DTTL and each of its member firms are legally separate and independent entities. DTTL (also referred to as "Deloitte Global") does not provide services to clients. Please see www.deloitte.no for a more detailed description of DTTL and its member firms.

Registrert i Foretaksregisteret Medlemmer av
Den norske Revisorforening
Organisasjonsnummer: 980 211 282

© Deloitte AS



Omund Skalland
statsautorisert revisor

Deloitte AS
Stavanger 20. juni 2018

Basert på vår revisjon av årsregnskapet som beskrevet ovenfor, og kontrollhandlinger vi har funnet nødvendig i henhold til internasjonal standard for attestasjonsoppdrag (ISA) 3000 «Attestasjonsoppdrag som ikke er revisjon eller forenklet revisorkontroll av historisk finansiell informasjon», mener vi at ledelsen har oppfylt sin plikt til å sørge for ordentlig og oversikkelig registrering og dokumentasjon av selskapets regnskapsopplysninger i samsvar med lov og god bokførings praksis i Norge.

Uttalelse om øvrige lovmessige krav

Konklusjon om registrering og dokumentasjon

Vi kommuniserer med styret blant annet om forhold av betydning som vi har avdekket i løpet av revisjonen, herunder om eventuelle svakheter av betydning i den interne kontrollen.

- måte som gir et rettviseende bilde.
- og hvorvidt årsregnskapet representerer de underliggende transaksjonene og hendelsene på en måte som gir et rettviseende bilde.
- evaluere vi den samlede presentasjonen, strukturen og innholdet, inkludert tilleggsopplysningene, selskapet ikke fortsetter driften.
- datoen for revisjonsberetningen. Etterfølgende hendelser eller forhold kan imidlertid medføre at konklusjon om årsregnskapet. Våre konklusjoner er basert på revisjonsbevis innhentet inntil regnskapet, eller, dersom slike tilleggsopplysninger ikke er tilstrekkelige, at vi modifierer vår konklusjon om årsregnskapet. Dersom vi konkluderer med at det eksisterer vesentlig usikkerhet, kreves det at vi i revisjonsberetningen henleder oppmerksomheten på tilleggsopplysningene i selskapets evne til fortsatt drift. Dersom vi konkluderer med at det eksisterer vesentlig usikkerhet, avsluttes vi på hensiktsmessigheten av ledelsens bruk av fortsatt drift-forutsetningen ved å uttrykke tvil om selskapets evne til fortsatt drift. Dersom vi konkluderer med at det eksisterer vesentlig usikkerhet, avsluttes vi på hensiktsmessigheten av ledelsens bruk av fortsatt drift-forutsetningen ved å uttrykke tvil om selskapets evne til fortsatt drift. Dersom vi konkluderer med at det eksisterer vesentlig usikkerhet, avsluttes vi på hensiktsmessigheten av ledelsens bruk av fortsatt drift-forutsetningen ved å uttrykke tvil om selskapets evne til fortsatt drift.
- utformet revisjonsberetning som er hensiktsmessig etter omstendighetene, men ikke for å gi opparbeidet vi oss en forståelse av den interne kontroll som er relevant for revisjonen, for å intern kontroll.
- innføre samarbeid, forfalskning, bevisste utelatelser, uriktige fremstillinger eller overstryking av avdekket, er høyere enn for feilinformasjon som skyldes utilsiktede feil, siden misligheter kan være konklusjon. Risiko for feilinformasjon som følger av misligheter ikke blir slik risiko, og innhentes revisjonsbevis som er tilstrekkelig og hensiktsmessig som grunnlag for misligheter eller utilsiktede feil. Vi utfører og gjennomfører revisjonsberetning for å håndtere identifiserer og anslår vi risiko for vesentlig feilinformasjon i regnskapet, enten det skyldes

Deloitte®