



ÅRSREGNSKAPET FOR REGNSKAPSÅRET 2023 - GENERELL INFORMASJON

Enheten

Organisasjonsnummer: 889 084 952
Organisasjonsform: Aksjeselskap
Foretaksnavn: SPESIALTRANSPORT NORGE AS
Forretningsadresse: Borevegen 5
4352 KLEPPE

Regnskapsår

Årsregnskapets periode: 01.01.2023 - 31.12.2023

Konsern

Morselskap i konsern: Nei

Regnskapsregler

Regler for små foretak benyttet: Ja
Benyttet ved utarbeidelsen av årsregnskapet til selskapet: Regnskapslovens alminnelige regler

Årsregnskapet fastsatt av kompetent organ

Bekreftet av representant for selskapet: Sjur Lode
Dato for fastsettelse av årsregnskapet: 26.06.2024

Grunnlag for avgivelse

År 2023: Årsregnskapet er elektronisk innlevert
År 2022: Tall er hentet fra elektronisk innlevert årsregnskap fra 2023

Det er ikke krav til at årsregnskapet m.v. som sendes til Regnskapsregisteret er undertegnet. Kontrollen på at dette er utført ligger hos revisor/enhetens øverste organ. Sikkerheten ivaretas ved at innsender har rolle/rettighet for innsending av årsregnskapet via Altinn, og ved at det bekreftes at årsregnskapet er fastsatt av kompetent organ.

Brønnøysundregistrene, 05.06.2025



Resultatregnskap

Beløp i: NOK	Note	2023	2022
RESULTATREGNSKAP			
Inntekter			
Salgsinntekt		13 659 658	16 980 000
Annen driftsinntekt		3 264 164	2 386 180
Sum inntekter		16 923 822	19 366 180
Kostnader			
Avskrivning av driftsmidler og immaterielle eiendeler	1	2 149 763	1 965 038
Annen driftskostnad		12 304 725	13 425 986
Sum kostnader		14 454 488	15 391 024
Driftsresultat		2 469 334	3 975 156
Finansinntekter og finanskostnader			
Annen renteinntekt		2 959	
Annen finansinntekt		4 063	79 536
Sum finansinntekter		7 022	79 536
Annen rentekostnad		512	
Annen finanskostnad		1 133	
Sum finanskostnader		1 645	
Netto finans		5 378	79 536
Ordinært resultat før skattekostnad		2 474 711	4 054 692
Skattekostnad på resultat	2	544 550	892 032
Ordinært resultat etter skattekostnad		1 930 161	3 162 660
Årsresultat		1 930 161	3 162 660
Årsresultat etter minoritetsinteresser		1 930 161	3 162 660
Totalresultat		1 930 161	3 162 660
Overføringer og disponeringer			
Konsernbidrag	3		



Resultatregnskap

Beløp i: NOK	Note	2023	2022
Avgitt konsernbidrag	3	78 000	1 404 000
Avsatt til annen egenkapital	3	1 852 161	1 758 660
Sum overføringer og disponeringer		1 930 161	3 162 660



Balanse

Beløp i: NOK	Note	2023	2022
BALANSE - EIENDELER			
Anleggsmidler			
Immaterielle eiendeler			
Utsatt skattefordel	2		
Varige driftsmidler			
Tomter, bygninger o.a. fast eiendom	1	2 150 000	2 150 000
Maskiner og anlegg	1		
Skip og flytende installasjoner	1		
Driftsløsøre, inventar o.a. utstyr	1	3 965 874	4 706 341
Sum varige driftsmidler		6 115 874	6 856 341
Finansielle anleggsmidler			
Lån til foretak i samme konsern	4		
Andre langsiktige fordringer		4 686 898	6 817 664
Sum finansielle anleggsmidler		4 686 898	6 817 664
Sum anleggsmidler		10 802 772	13 674 005
Omløpsmidler			
Varer			
Fordringer			
Andre kortsiktige fordringer		2 064 011	1 680 968
Sum fordringer		2 064 011	1 680 968
Bankinnskudd, kontanter og lignende			
Bankinnskudd, kontanter o.l.		3 124 488	611 414
Sum bankinnskudd, kontanter og lignende		3 124 488	611 414
Sum omløpsmidler		5 188 500	2 292 382
SUM EIENDELER		15 991 272	15 966 387

BALANSE - EGENKAPITAL OG GJELD



Balanse

Beløp i: NOK	Note	2023	2022
Egenkapital			
Innskutt egenkapital			
Aksjekapital	3	500 000	500 000
Sum innskutt egenkapital		500 000	500 000
Opptjent egenkapital			
Annen egenkapital	3	12 859 153	11 006 992
Sum opptjent egenkapital		12 859 153	11 006 992
Sum egenkapital		13 359 153	11 506 992
Gjeld			
Langsiktig gjeld			
Utsatt skatt	2	614 439	291 450
Sum avsetninger for forpliktelser		614 439	291 450
Annen langsiktig gjeld			
Langsiktig konserngjeld	4		
Sum langsiktig gjeld		614 439	291 450
Kortsiktig gjeld			
Leverandørgjeld		1 397 058	1 544 155
Betalbar skatt	2	199 561	587 237
Skyldig offentlige avgifter		220 393	236 553
Kortsiktig konserngjeld	4	200 667	1 800 000
Annen kortsiktig gjeld	4		
Sum kortsiktig gjeld		2 017 679	4 167 945
Sum gjeld		2 632 118	4 459 395
SUM EGENKAPITAL OG GJELD		15 991 272	15 966 387



Brønnøysundregistrene

ÅRSREGNSKAP FOR REGNSKAPSÅRET 2023 - GENERELL INFORMASJON

Journalnummer: 2024 585341

Enheten

Organisasjonsnummer: 889 084 952
Organisasjonsform: Aksjeselskap
Foretaksnavn: SPESIALTRANSPORT NORGE AS
Forretningsadresse: Borevegen 5
4352 KLEPPE

Regnskapsår

Årsregnskapets periode: 01.01.2023 - 31.12.2023

Konsern

Morselskap i konsern: Nei

Regnskapsregler

Regler for små foretak benyttet: Ja
Benyttet ved utarbeidelsen av
årsregnskapet til selskapet: Regnskapslovens alminnelige regler

Årsregnskapet fastsatt av kompetent organ

Bekreftet av representant for selskapet: Sjur Lode
Dato for fastsettelse av årsregnskapet: 26.06.2024

Grunnlag for avgivelse

År 2023: Årsregnskap er elektronisk innlevert.
År 2022: Tall er hentet fra elektronisk innlevert årsregnskap fra 2023.

Det er ikke krav til at årsregnskapet m.v. som sendes til Regnskapsregisteret er undertegnet. Kontrollen på at dette er utført ligger hos revisor/enhetens øverste organ. Sikkerheten ivaretas ved at innsender har rolle/rettighet for innsending av årsregnskapet via Altinn, og ved at det bekreftes at årsregnskapet er fastsatt av kompetent organ.

Brønnøysundregistrene, 06.07.2024



Organisasjonsnr: 889 084 952
SPESIALTRANSPORT NORGE AS

RESULTATREGNSKAP

Beløp i: NOK	Note	2023	2022
RESULTATREGNSKAP			
Inntekter			
Salgsinntekt		13 659 658	16 980 000
Annen driftsinntekt		3 264 164	2 386 180
Sum inntekter		16 923 822	19 366 180
Kostnader			
Avskrivning av driftsmidler og immaterielle eiendeler	1	2 149 763	1 965 038
Annen driftskostnad		12 304 725	13 425 986
Sum kostnader		14 454 488	15 391 024
Driftsresultat		2 469 334	3 975 156
Finansinntekter og finanskostnader			
Annen renteinntekt		2 959	
Annen finansinntekt		4 063	79 536
Sum finansinntekter		7 022	79 536
Annen rentekostnad		512	
Annen finanskostnad		1 133	
Sum finanskostnader		1 645	
Netto finans		5 378	79 536
Ordinært resultat før skattekostnad			
Skattekostnad på resultat	2	2 474 711	4 054 692
		544 550	892 032
Ordinært resultat etter skattekostnad		1 930 161	3 162 660
Årsresultat		1 930 161	3 162 660
Årsresultat etter minoritetsinteresser		1 930 161	3 162 660
Totalresultat		1 930 161	3 162 660
Overføringer og disponeringer			
Konsernbidrag	3		
Avgitt konsernbidrag	3	78 000	1 404 000
Avsatt til annen egenkapital	3	1 852 161	1 758 660
Sum overføringer og disponeringer		1 930 161	3 162 660



Organisasjonsnr: 889 084 952
SPESIALTRANSPORT NORGE AS

BALANSE

Beløp i: NOK	Note	2023	2022
BALANSE - EIENDELER			
Anleggsmidler			
Immaterielle eiendeler			
Utsatt skattefordel	2		
Varige driftsmidler			
Tomter, bygninger o.a.			
fast eiendom	1	2 150 000	2 150 000
Maskiner og anlegg	1		
Skip og flytende			
installasjoner	1		
Driftsløsøre, inventar o.			
a. utstyr	1	3 965 874	4 706 341
Sum varige driftsmidler		6 115 874	6 856 341
Finansielle anleggsmidler			
Lån til foretak i samme			
konsern	4		
Andre langsiktige			
fordringer		4 686 898	6 817 664
Sum finansielle		4 686 898	6 817 664
anleggsmidler			
Sum anleggsmidler		10 802 772	13 674 005
Omløpsmidler			
Varer			
Fordringer			
Andre kortsiktige			
fordringer		2 064 011	1 680 968
Sum fordringer		2 064 011	1 680 968
Bankinnskudd, kontanter			
og lignende			
Bankinnskudd, kontanter o.			
l.		3 124 488	611 414
Sum bankinnskudd,			
kontanter og lignende		3 124 488	611 414
Sum omløpsmidler		5 188 500	2 292 382
SUM EIENDELER		15 991 272	15 966 387

BALANSE - EGENKAPITAL OG GJELD

Egenkapital



Innskutt egenkapital			
Aksjekapital	3	500 000	500 000
Sum innskutt egenkapital		500 000	500 000
Opptjent egenkapital			
Annen egenkapital	3	12 859 153	11 006 992
Sum opptjent egenkapital		12 859 153	11 006 992
Sum egenkapital		13 359 153	11 506 992
Gjeld			
Langsiktig gjeld			
Utsatt skatt	2	614 439	291 450
Sum avsetninger for forpliktelseser		614 439	291 450
Annen langsiktig gjeld			
Langsiktig konserngjeld	4		
Sum langsiktig gjeld		614 439	291 450
Kortsiktig gjeld			
Leverandørgjeld		1 397 058	1 544 155
Betalbar skatt	2	199 561	587 237
Skyldig offentlige avgifter		220 393	236 553
Kortsiktig konserngjeld	4	200 667	1 800 000
Annen kortsiktig gjeld	4		
Sum kortsiktig gjeld		2 017 679	4 167 945
Sum gjeld		2 632 118	4 459 395
SUM EGENKAPITAL OG GJELD		15 991 272	15 966 387



Organisasjonsnr: 889 084 952
SPESIALTRANSPORT NORGE AS

NOTEOPPLYSNINGER - SELSKAP - alle poster oppgitt i hele tall

Note

Antall årsverk i regnskapsåret
0.00

Sum Beløp

Balanseført verdi 31.12. Varige driftsmidler Immaterielle eiend.

Konsernregnskap

Morselskapet sitt navn

Forretningskontor for morselskapet

Begrunnelse for at datterselskap er utelatt fra konsolideringen

Samlet beløp - tilknyttet selskap Årets Fjorårets

Samlet beløp - foretak i samme konsern Årets Fjorårets

Samlet beløp - foretak i samme konsern Årets Fjorårets

Samlet beløp - felles kontrollert virksomhet Årets Fjorårets

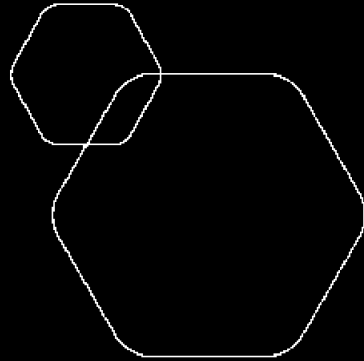
Pantstillelse Beløp

Beholdning av egne aksjer Antall Pålydende Andel av aksjek.



BankID Signing
Sjur Lode
2024-06-20

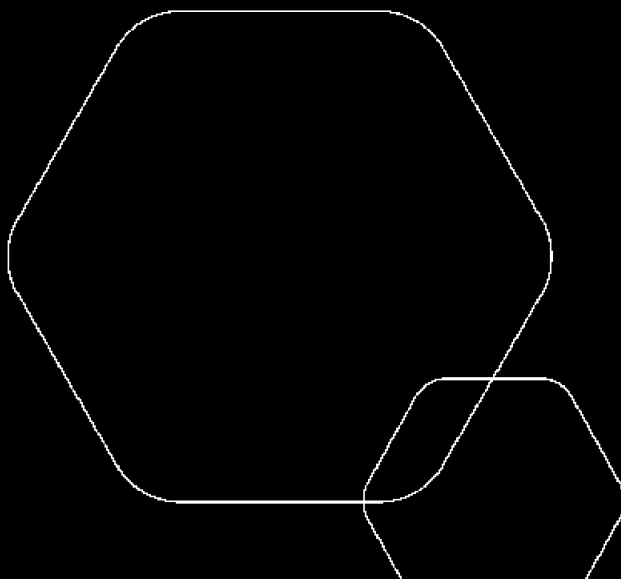
BankID Signing
Norodd Lode
2024-06-20



Årsregnskap 2023

Spesialtransport Norge AS

Resultatregnskap
Balanse
Noter til regnskapet



Org.nr.: 889 084 952



RESULTATREGNSKAP

SPESIALTRANSPORT NORGE AS

DRIFTSINNEKTER OG DRIFTSKOSTNADER	Note	2023	2022
Salgsinntekt		13 659 658	16 980 000
Annen driftsinntekt		3 264 164	2 386 180
Sum driftsinntekter		16 923 822	19 366 180
Avskrivning av driftsmidler og immaterielle eiendeler	1	2 149 763	1 965 038
Annen driftskostnad		12 304 725	13 425 986
Sum driftskostnader		14 454 488	15 391 024
Driftsresultat		2 469 334	3 975 156
FINANSINNEKTER OG FINANSKOSTNADER			
Annen renteinntekt		2 959	0
Annen finansinntekt		4 063	79 536
Annen rentekostnad		512	0
Annen finanskostnad		1 133	0
Resultat av finansposter		5 378	79 536
Resultat før skattekostnad		2 474 711	4 054 692
Skattekostnad på resultat	2	544 550	892 032
Årsresultat		1 930 161	3 162 660
OVERFØRINGER			
Avsatt konsernbidrag	3	78 000	1 404 000
Avsatt til annen egenkapital	3	1 852 161	1 758 660
Sum overføringer		1 930 161	3 162 660



BALANSE

SPESIALTRANSPORT NORGE AS

EIENDELER	Note	2023	2022
ANLEGGSMIDLER			
IMMATERIELLE EIENDELER			
VARIGE DRIFTSMIDLER			
Tomter, bygninger o.a. fast eiendom	1	2 150 000	2 150 000
Driftsløsøre, inventar o.a. utstyr	1	3 965 874	4 706 341
Sum varige driftsmidler		6 115 874	6 856 341
FINANSIELLE ANLEGGSMIDLER			
Andre langsiktige fordringer		4 686 898	6 817 664
Sum finansielle anleggsmidler		4 686 898	6 817 664
Sum anleggsmidler		10 802 772	13 674 005
OMLØPSMIDLER			
FORDRINGER			
Andre kortsiktige fordringer		2 064 011	1 680 968
Sum fordringer		2 064 011	1 680 968
INVESTERINGER			
Bankinnskudd, kontanter o.l.		3 124 488	611 414
Sum omløpsmidler		5 188 500	2 292 382
Sum eiendeler		15 991 272	15 966 387



BALANSE

SPESIALTRANSPORT NORGE AS

EGENKAPITAL OG GJELD	Note	2023	2022
EGENKAPITAL			
INNSKUTT EGENKAPITAL			
Aksjekapital	3	500 000	500 000
Sum innskutt egenkapital		500 000	500 000
OPPTJENT EGENKAPITAL			
Annen egenkapital	3	12 859 153	11 006 992
Sum opptjent egenkapital		12 859 153	11 006 992
Sum egenkapital		13 359 153	11 506 992
GJELD			
AVSETNING FOR FORPLIKTELSE			
Utsatt skatt	2	614 439	291 450
Sum avsetning for forpliktelser		614 439	291 450
ANNEN LANGSIKTIG GJELD			
KORTSIKTIG GJELD			
Leverandørgjeld		1 397 058	1 544 155
Betalbar skatt	2	199 561	587 237
Skyldig offentlige avgifter		220 393	236 553
Konserngjeld	4	200 667	1 800 000
Sum kortsiktig gjeld		2 017 679	4 167 945
Sum gjeld		2 632 118	4 459 395
Sum egenkapital og gjeld		15 991 272	15 966 387

20.06.2024

Styret i Spesialtransport Norge AS

Norodd Lode
styreleder

Sjur Lode
styremedlem/daglig leder



Regnskapsprinsipper

Årsregnskapet er satt opp i samsvar med regnskapsloven og NRS 8 - God regnskapsskikk for små foretak.

SKATT

Skattekostnaden i resultatregnskapet omfatter både periodens betalbare skatt og endring i utsatt skatt. Utsatt skatt er beregnet med 22 % på grunnlag av de midlertidige forskjeller som eksisterer mellom regnskapsmessige og skattemessige verdier, samt ligningsmessig underskudd til fremføring ved utgangen av regnskapsåret. Skatteøkende og skattereduserende midlertidige forskjeller som reverserer eller kan reverseres i samme periode er utlignet og nettoført.

KLASSIFISERING OG VURDERING AV ANLEGGSMIDLER

Anleggsmidler omfatter eiendeler bestemt til varig eie og bruk. Anleggsmidler er vurdert til anskaffelseskost. Varige driftsmidler balanseføres og avskrives over driftsmidlets økonomiske levetid. Avskrivningsperioden for fast eiendom anskaffet etter 2009 er dekomponert i en del som gjelder råbygget og en del som gjelder faste tekniske installasjoner. Varige driftsmidler nedskrives til gjenvinnbart beløp ved verdifall som forventes ikke å være forbigående. Gjenvinnbart beløp er det høyeste av netto salgsverdi og verdi i bruk. Verdi i bruk er nåverdi av fremtidige kontantstrømmer knyttet til eiendelen. Nedskrivningen reverseres når grunnlaget for nedskrivningen ikke lenger er til stede.

KLASSIFISERING OG VURDERING AV OMLØPSMIDLER

Omløpsmidler og kortsiktig gjeld omfatter normalt poster som forfaller til betaling innen ett år etter balansedagen, samt poster som knytter seg til varekretsløpet. Omløpsmidler vurderes til laveste verdi av anskaffelseskost og virkelig verdi.

FORDRINGER

Kundefordringer og andre fordringer oppføres til pålydende etter fradrag for avsetning til forventet tap. Avsetning til tap gjøres på grunnlag av en individuell vurdering av de enkelte fordringene.

Note 1 Anleggsmidler

	Eiendom inkl tomt	Driftsløsøre, maskiner,biler	Sum
Anskaffelseskost pr. 01.01.23	2 150 000	18 362 323	20 512 323
+ Tilgang kjøpte driftsmidler		1 435 132	1 435 132
- Avgang i året		421 895	421 895
= Anskaffelseskost 31.12.23	2 150 000	19 375 560	21 525 560
Akkumulerte avskrivninger 31.12.23		15 409 686	15 409 686
= Bokført verdi 31.12.23	2 150 000	3 965 874	6 115 874
Årets ordinære avskrivninger		2 149 763	2 149 763
Økonomisk levetid	50 år	5 år	



Note 2 Skatt

Årets skattekostnad	2023	2022
Resultatført skatt på ordinært resultat:		
Betalbar skatt	221 561	983 237
Endring i utsatt skattefordel	322 989	-91 205
Skattekostnad ordinært resultat	544 550	892 032
Skattepliktig inntekt:		
Resultat før skatt	2 474 711	4 054 692
Permanente forskjeller	512	0
Endring i midlertidige forskjeller	-1 468 129	414 565
Avgitt konsernbidrag	-100 000	0
Skattepliktig inntekt	907 095	4 469 257
Betalbar skatt i balansen:		
Betalbar skatt på årets resultat	221 561	587 237
Betalbar skatt på avgitt konsernbidrag	-22 000	0
Sum betalbar skatt i balansen	199 561	587 237

Skatteeffekten av midlertidige forskjeller som har gitt opphav til utsatt skatt og utsatte skattefordeler, spesifisert på typer av midlertidige forskjeller

	2023	2022	Endring
Varige driftsmidler	2 792 905	1 324 776	-1 468 129
Sum	2 792 905	1 324 776	-1 468 129
Grunnlag for utsatt skatt	2 792 905	1 324 776	-1 468 129
Utsatt skatt (22 %)	614 439	291 451	-322 988

Note 3 Egenkapital

	Aksjekapital	Annen egenkapital	Sum egenkapital
Pr. 31.12.2022	500 000	11 006 992	11 506 992
Årets resultat		1 930 161	1 930 161
Konsernbidrag avgitt (netto)		-78 000	-78 000
Pr 31.12.2023	500 000	12 859 153	13 359 153



Note 4 Mellomværende med selskap i samme konsern

	2023	2022
Fordringer		
Sum	0	0
Gjeld		
Annen kortsiktig gjeld konsern	200 667	1 800 000
Sum	200 667	1 800 000

Note 5 Lønnskostnader

Spesialtransport Norge AS har ikke hatt lønns- eller personalkostnader i 2023 og det foreligger heller ingen slike forpliktelser.



Til generalforsamlingen i Spesialtransport Norge AS

RSM Norge AS

Stokkamyrveien 22, 4313 Sandnes
Org.nr: 982 316 588 MVA

T +47 51 63 85 00
www.rsmnorge.no

Uavhengig revisors beretning

Konklusjon

Vi har revidert årsregnskapet for Spesialtransport Norge AS som viser et overskudd på NOK 1 930 161. Årsregnskapet består av balanse per 31. desember 2023, resultatregnskap for regnskapsåret avsluttet per denne datoen og noter til årsregnskapet, herunder et sammendrag av viktige regnskapsprinsipper.

Etter vår mening

- oppfyller årsregnskapet gjeldende lovkrav, og
- gir årsregnskapet et rettviseende bilde av selskapets finansielle stilling per 31. desember 2023, og av dets resultater for regnskapsåret avsluttet per denne datoen i samsvar med regnskapslovens regler og god regnskapsskikk i Norge.

Grunnlag for konklusjonen

Vi har gjennomført revisjonen i samsvar med International Standards on Auditing (ISA-ene). Våre oppgaver og plikter i henhold til disse standardene er beskrevet nedenfor under *Revisors oppgaver og plikter ved revisjonen av årsregnskapet*. Vi er uavhengige av selskapet i samsvar med kravene i relevante lover og forskrifter i Norge og International Code of Ethics for Professional Accountants (inkludert internasjonale uavhengighetsstandarder) utstedt av International Ethics Standards Board for Accountants (IESBA-reglene), og vi har overholdt våre øvrige etiske forpliktelser i samsvar med disse kravene. Innhentet revisjonsbevis er etter vår vurdering tilstrekkelig og hensiktsmessig som grunnlag for vår konklusjon.

Styrets og daglig leders ansvar for årsregnskapet

Styret og daglig leder (ledelsen) er ansvarlige for å utarbeide årsregnskapet og for at det gir et rettviseende bilde i samsvar med regnskapslovens regler og god regnskapsskikk i Norge. Ledelsen er også ansvarlig for slik internkontroll som den finner nødvendig for å kunne utarbeide et regnskap som ikke inneholder vesentlig feilinformasjon, verken som følge av misligheter eller utilsiktede feil.

Ved utarbeidelsen av årsregnskapet må ledelsen ta standpunkt til selskapets evne til fortsatt drift og opplyse om forhold av betydning for fortsatt drift. Forutsetningen om fortsatt drift skal legges til grunn for årsregnskapet så lenge det ikke er sannsynlig at virksomheten vil bli avvirket.

Revisors oppgaver og plikter ved revisjonen av årsregnskapet

Vårt mål er å oppnå betryggende sikkerhet for at årsregnskapet som helhet ikke inneholder vesentlig feilinformasjon, verken som følge av misligheter eller utilsiktede feil, og å avgi en revisjonsberetning som inneholder vår konklusjon. Betryggende sikkerhet er en høy grad av sikkerhet, men ingen garanti for at en revisjon utført i samsvar med ISA-ene, alltid vil avdekke vesentlig feilinformasjon. Feilinformasjon kan oppstå som følge av misligheter eller utilsiktede feil. Feilinformasjon er å anse som vesentlig dersom den enkeltvis eller samlet med rimelighet kan forventes å påvirke de økonomiske beslutningene som brukerne foretar på grunnlag av årsregnskapet.

THE POWER OF BEING UNDERSTOOD
AUDIT | TAX | CONSULTING

RSM Norge AS is a member of the RSM network and trades as RSM. RSM is the trading name used by the members of the RSM network. Each member of the RSM network is an independent accounting and consulting firm which practices in its own right. The RSM network is not itself a separate legal entity in any jurisdiction.

RSM Norge AS er medlem av/is a member of Den norske Revisorforening.

Penneo Dokumentnøkkel: OTTZI-65UZ5-UB2KE-DIHY1-NQM5Z-4E6DL



Revisors beretning 2023 for Spesialtransport Norge AS

For videre beskrivelse av revisors oppgaver og plikter vises det til:
<https://revisorforeningen.no/revisionsberetninger>

Sandnes, 21. juni 2024
RSM Norge AS

Marianne Nesdal
Statsautorisert revisor
(elektronisk signert)

Penneo Dokumentnøkkel: OTTZI-6SUZ5-UB2KE-DIHY1-NQM5Z-4E6DL



PENNEO

Signaturene i dette dokumentet er juridisk bindende. Dokument signert med "Penneo™ - sikker digital signatur". De signerende parter sin identitet er registrert, og er listet nedenfor.

"Med min signatur bekrefter jeg alle datoer og innholdet i dette dokument."

Nesdal, Marianne

Statsautorisert revisor

På vegne av: RSM Norge AS

Serienummer: no_bankid:9578-5997-4-1106879

IP: 188.95.xxx.xxx

2024-06-21 08:22:12 UTC



Penneo Dokumentnøkkel: OTT ZI-6S UZ5-UB2KE-DIHY1-NQM5Z-4E6DL

Dokumentet er signert digitalt, med **Penneo.com**. Alle digitale signatur-data i dokumentet er sikret og validert av den datamaskin-utregnede hash-verdien av det opprinnelige dokument. Dokumentet er låst og tids-stemplet med et sertifikat fra en betrodd tredjepart. All kryptografisk bevis er integrert i denne PDF, for fremtidig validering (hvis nødvendig).

Hvordan bekrefter at dette dokumentet er originalen?

Dokumentet er beskyttet av ett Adobe CDS sertifikat. Når du åpner dokumentet i

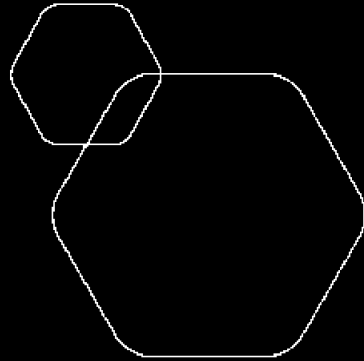
Adobe Reader, skal du kunne se at dokumentet er sertifisert av **Penneo e-signature service <penneo@penneo.com>**. Dette garanterer at innholdet i dokumentet ikke har blitt endret.

Det er lett å kontrollere de kryptografiske beviser som er lokalisert inne i dokumentet, med Penneo validator - <https://penneo.com/validator>



BankID Signing
Sjur Lode
2024-06-20

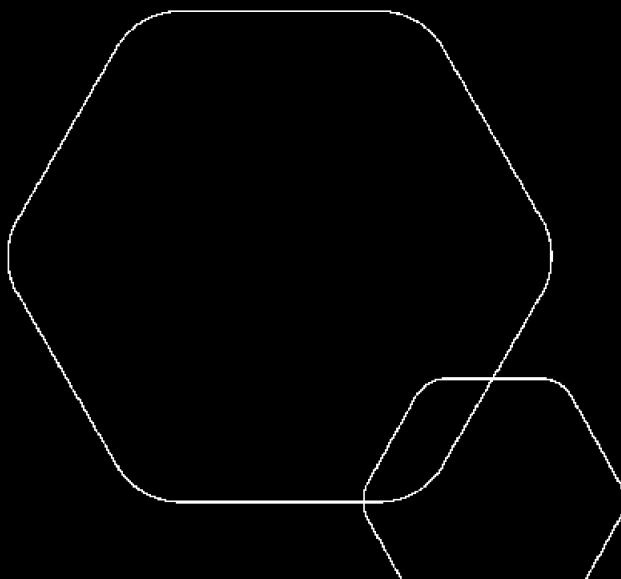
BankID Signing
Norodd Lode
2024-06-20



Årsregnskap 2023

Spesialtransport Norge AS

Resultatregnskap
Balanse
Noter til regnskapet



Org.nr.: 889 084 952



RESULTATREGNSKAP

SPESIALTRANSPORT NORGE AS

DRIFTSINNEKTER OG DRIFTSKOSTNADER	Note	2023	2022
Salgsinntekt		13 659 658	16 980 000
Annen driftsinntekt		3 264 164	2 386 180
Sum driftsinntekter		16 923 822	19 366 180
Avskrivning av driftsmidler og immaterielle eiendeler	1	2 149 763	1 965 038
Annen driftskostnad		12 304 725	13 425 986
Sum driftskostnader		14 454 488	15 391 024
Driftsresultat		2 469 334	3 975 156
FINANSINNEKTER OG FINANSKOSTNADER			
Annen renteinntekt		2 959	0
Annen finansinntekt		4 063	79 536
Annen rentekostnad		512	0
Annen finanskostnad		1 133	0
Resultat av finansposter		5 378	79 536
Resultat før skattekostnad		2 474 711	4 054 692
Skattekostnad på resultat	2	544 550	892 032
Årsresultat		1 930 161	3 162 660
OVERFØRINGER			
Avsatt konsernbidrag	3	78 000	1 404 000
Avsatt til annen egenkapital	3	1 852 161	1 758 660
Sum overføringer		1 930 161	3 162 660



BALANSE

SPESIALTRANSPORT NORGE AS

EIENDELER	Note	2023	2022
ANLEGGSMIDLER			
IMMATERIELLE EIENDELER			
VARIGE DRIFTSMIDLER			
Tomter, bygninger o.a. fast eiendom	1	2 150 000	2 150 000
Driftsløsøre, inventar o.a. utstyr	1	3 965 874	4 706 341
Sum varige driftsmidler		6 115 874	6 856 341
FINANSIELLE ANLEGGSMIDLER			
Andre langsiktige fordringer		4 686 898	6 817 664
Sum finansielle anleggsmidler		4 686 898	6 817 664
Sum anleggsmidler		10 802 772	13 674 005
OMLØPSMIDLER			
FORDRINGER			
Andre kortsiktige fordringer		2 064 011	1 680 968
Sum fordringer		2 064 011	1 680 968
INVESTERINGER			
Bankinnskudd, kontanter o.l.		3 124 488	611 414
Sum omløpsmidler		5 188 500	2 292 382
Sum eiendeler		15 991 272	15 966 387



BALANSE

SPESIALTRANSPORT NORGE AS

EGENKAPITAL OG GJELD	Note	2023	2022
EGENKAPITAL			
INNSKUTT EGENKAPITAL			
Aksjekapital	3	500 000	500 000
Sum innskutt egenkapital		500 000	500 000
OPPTJENT EGENKAPITAL			
Annen egenkapital	3	12 859 153	11 006 992
Sum opptjent egenkapital		12 859 153	11 006 992
Sum egenkapital		13 359 153	11 506 992
GJELD			
AVSETNING FOR FORPLIKTELSER			
Utsatt skatt	2	614 439	291 450
Sum avsetning for forpliktelser		614 439	291 450
ANNEN LANGSIKTIG GJELD			
KORTSIKTIG GJELD			
Leverandørgjeld		1 397 058	1 544 155
Betalbar skatt	2	199 561	587 237
Skyldig offentlige avgifter		220 393	236 553
Konserngjeld	4	200 667	1 800 000
Sum kortsiktig gjeld		2 017 679	4 167 945
Sum gjeld		2 632 118	4 459 395
Sum egenkapital og gjeld		15 991 272	15 966 387

20.06.2024

Styret i Spesialtransport Norge AS

Norodd Lode
styreleder

Sjur Lode
styremedlem/daglig leder



Regnskapsprinsipper

Årsregnskapet er satt opp i samsvar med regnskapsloven og NRS 8 - God regnskapsskikk for små foretak.

SKATT

Skattekostnaden i resultatregnskapet omfatter både periodens betalbare skatt og endring i utsatt skatt. Utsatt skatt er beregnet med 22 % på grunnlag av de midlertidige forskjeller som eksisterer mellom regnskapsmessige og skattemessige verdier, samt ligningsmessig underskudd til fremføring ved utgangen av regnskapsåret. Skatteøkende og skattereduserende midlertidige forskjeller som reverserer eller kan reverseres i samme periode er utlignet og nettoført.

KLASSIFISERING OG VURDERING AV ANLEGGSMIDLER

Anleggsmidler omfatter eiendeler bestemt til varig eie og bruk. Anleggsmidler er vurdert til anskaffelseskost. Varige driftsmidler balanseføres og avskrives over driftsmidlets økonomiske levetid. Avskrivningsperioden for fast eiendom anskaffet etter 2009 er dekomponert i en del som gjelder råbygget og en del som gjelder faste tekniske installasjoner. Varige driftsmidler nedskrives til gjenvinnbart beløp ved verdifall som forventes ikke å være forbigående. Gjenvinnbart beløp er det høyeste av netto salgsverdi og verdi i bruk. Verdi i bruk er nåverdi av fremtidige kontantstrømmer knyttet til eiendelen. Nedskrivningen reverseres når grunnlaget for nedskrivningen ikke lenger er til stede.

KLASSIFISERING OG VURDERING AV OMLØPSMIDLER

Omløpsmidler og kortsiktig gjeld omfatter normalt poster som forfaller til betaling innen ett år etter balansedagen, samt poster som knytter seg til varekretsløpet. Omløpsmidler vurderes til laveste verdi av anskaffelseskost og virkelig verdi.

FORDRINGER

Kundefordringer og andre fordringer oppføres til pålydende etter fradrag for avsetning til forventet tap. Avsetning til tap gjøres på grunnlag av en individuell vurdering av de enkelte fordringene.

Note 1 Anleggsmidler

	Eiendom inkl tomt	Driftsløsøre, maskiner,biler	Sum
Anskaffelseskost pr. 01.01.23	2 150 000	18 362 323	20 512 323
+ Tilgang kjøpte driftsmidler		1 435 132	1 435 132
- Avgang i året		421 895	421 895
= Anskaffelseskost 31.12.23	2 150 000	19 375 560	21 525 560
Akkumulerte avskrivninger 31.12.23		15 409 686	15 409 686
= Bokført verdi 31.12.23	2 150 000	3 965 874	6 115 874
Årets ordinære avskrivninger		2 149 763	2 149 763
Økonomisk levetid	50 år	5 år	



Note 2 Skatt

Årets skattekostnad	2023	2022
Resultatført skatt på ordinært resultat:		
Betalbar skatt	221 561	983 237
Endring i utsatt skattefordel	322 989	-91 205
Skattekostnad ordinært resultat	544 550	892 032
Skattepliktig inntekt:		
Resultat før skatt	2 474 711	4 054 692
Permanente forskjeller	512	0
Endring i midlertidige forskjeller	-1 468 129	414 565
Avgitt konsernbidrag	-100 000	0
Skattepliktig inntekt	907 095	4 469 257
Betalbar skatt i balansen:		
Betalbar skatt på årets resultat	221 561	587 237
Betalbar skatt på avgitt konsernbidrag	-22 000	0
Sum betalbar skatt i balansen	199 561	587 237

Skatteeffekten av midlertidige forskjeller som har gitt opphav til utsatt skatt og utsatte skattefordeler, spesifisert på typer av midlertidige forskjeller

	2023	2022	Endring
Varige driftsmidler	2 792 905	1 324 776	-1 468 129
Sum	2 792 905	1 324 776	-1 468 129
Grunnlag for utsatt skatt	2 792 905	1 324 776	-1 468 129
Utsatt skatt (22 %)	614 439	291 451	-322 988

Note 3 Egenkapital

	Aksjekapital	Annen egenkapital	Sum egenkapital
Pr. 31.12.2022	500 000	11 006 992	11 506 992
Årets resultat		1 930 161	1 930 161
Konsernbidrag avgitt (netto)		-78 000	-78 000
Pr 31.12.2023	500 000	12 859 153	13 359 153



Note 4 Mellomværende med selskap i samme konsern

	2023	2022
Fordringer		
Sum	0	0
Gjeld		
Annen kortsiktig gjeld konsern	200 667	1 800 000
Sum	200 667	1 800 000

Note 5 Lønnskostnader

Spesialtransport Norge AS har ikke hatt lønns- eller personalkostnader i 2023 og det foreligger heller ingen slike forpliktelser.