



ÅRSREGNSKAPET FOR REGNSKAPSÅRET 2019 - GENERELL INFORMASJON

Enheten

Organisasjonsnummer: 913 222 504
Organisasjonsform: Aksjeselskap
Foretaksnavn: TAKFORNYING AS
Forretningsadresse: c/o Bygg- og boligsenteret
Vestfjordveien 54
3142 VESTSKOGEN

Regnskapsår

Årsregnskapets periode: 01.01.2019 - 31.12.2019

Konsern

Morselskap i konsern: Nei

Regnskapsregler

Regler for små foretak benyttet: Ja
Benyttet ved utarbeidelsen av årsregnskapet til selskapet: Regnskapslovens alminnelige regler

Årsregnskapet fastsatt av kompetent organ

Bekreftet av representant for selskapet: Vegard W. Furhovden
Dato for fastsettelse av årsregnskapet: 31.08.2020

Grunnlag for avgivelse

År 2019: Årsregnskapet er elektronisk innlevert
År 2018: Tall er hentet fra elektronisk innlevert årsregnskap fra 2019

Det er ikke krav til at årsregnskapet m.v. som sendes til Regnskapsregisteret er undertegnet. Kontrollen på at dette er utført ligger hos revisor/enhetens øverste organ. Sikkerheten ivaretas ved at innsender har rolle/rettighet for innsending av årsregnskapet via Altinn, og ved at det bekreftes at årsregnskapet er fastsatt av kompetent organ.

Brønnøysundregistrene, 19.03.2022



Resultatregnskap

Beløp i: NOK	Note	2019	2018
RESULTATREGNSKAP			
Inntekter			
Salgsinntekt		25 874 580	16 288 889
Annen driftsinntekt		122 709	
Sum inntekter		25 997 289	16 288 889
Kostnader			
Varekostnad		15 932 492	11 262 091
Lønnskostnad	4	7 046 607	1 981 006
Avskrivning	6, 7	390 081	148 250
Annen driftskostnad	4	4 707 038	1 514 923
Sum kostnader		28 076 218	14 906 270
Driftsresultat		-2 078 929	1 382 619
Finansinntekter og finanskostnader			
Annen finansinntekt		6 011	377
Sum finansinntekter		6 011	377
Annen finanskostnad	5	305 179	18 541
Sum finanskostnader		305 179	18 541
Netto finans		-299 168	-18 164
Ordinært resultat før skattekostnad		-2 378 097	1 364 455
Skattekostnad på ordinært resultat	11		507 720
Ordinært resultat etter skattekostnad		-2 378 097	856 735
Årsresultat		-2 378 097	856 735
Overføringer og disponeringer			
Overføringer annen egenkapital	12	-2 378 097	856 735
Sum overføringer og disponeringer		-2 378 097	856 735



Balanse

Beløp i: NOK	Note	2019	2018
BALANSE - EIENDELER			
Anleggsmidler			
Immaterielle eiendeler			
Konsesjoner, patenter, lisenser, varemerker	7	50 000	
Goodwill	7	680 833	870 833
Sum immaterielle eiendeler		730 833	870 833
Varige driftsmidler			
Maskiner og anlegg	6	835 893	88 017
Driftsløsøre, inventar, verktøy, kontormaskiner ol	6	497 648	
Sum varige driftsmidler		1 333 541	88 017
Finansielle anleggsmidler			
Investeringer i aksjer og andeler	5		1 472
Andre fordringer	8	74 774	59 774
Sum finansielle anleggsmidler		74 774	61 246
Sum anleggsmidler		2 139 148	1 020 096
Omløpsmidler			
Varer			
Sum varer		1 608 635	1 996 225
Fordringer			
Kundefordringer	8	1 503 165	418 235
Andre fordringer	8	698 938	510 614
Sum fordringer		2 202 103	928 849
Bankinnskudd, kontanter og lignende			
Sum bankinnskudd, kontanter og lignende	3	323 157	1 725 973
Sum omløpsmidler		4 133 895	4 651 047
SUM EIENDELER		6 273 043	5 671 143



Balanse

Beløp i: NOK	Note	2019	2018
BALANSE - EGENKAPITAL OG GJELD			
Egenkapital			
Innskutt egenkapital			
Aksjekapital	12, 13	30 000	30 000
Sum innskutt egenkapital		30 000	30 000
Opptjent egenkapital			
Annen egenkapital	12	-2 134 318	12 490
Annen egenkapital	2, 12	-2 134 318	12 490
Sum opptjent egenkapital		-2 134 318	12 490
Sum egenkapital		-2 104 318	42 490
Gjeld			
Langsiktig gjeld			
Pensjonsforpliktelser	9	767 681	834 532
Sum avsetninger for forpliktelser		767 681	834 532
Annen langsiktig gjeld			
Gjeld til kredittinstitusjoner	10	1 759 171	2 062 577
Sum annen langsiktig gjeld		1 759 171	2 062 577
Sum langsiktig gjeld		2 526 852	2 897 109
Kortsiktig gjeld			
Leverandørgjeld		3 198 683	745 432
Betalbar skatt	11		507 720
Skyldige offentlige avgifter	3	910 177	313 104
Annen kortsiktig gjeld		1 741 650	1 165 287
Sum kortsiktig gjeld		5 850 509	2 731 544
Sum gjeld		8 377 361	5 628 653
SUM EGENKAPITAL OG GJELD		6 273 043	5 671 143



Takfornyng AS

Årsrapport for 2019

- Årsregnskap**
- Resultatregnskap
- Balanse
- Noter

Revisjonsberetning



Takfornyng AS

Resultatregnskap

	Note	2019	2018
Driftsinntekter			
Salgsinntekt		25 874 580	16 288 889
Annen driftsinntekt		122 709	0
Sum driftsinntekter		<u>25 997 289</u>	<u>16 288 889</u>
Driftskostnader			
Varekostnad		15 932 492	11 262 091
Lønnskostnad	4	7 046 607	1 981 006
Avskrivning	6, 7	390 081	148 250
Annen driftskostnad	4	4 707 038	1 514 923
Sum driftskostnader		<u>28 076 218</u>	<u>14 906 270</u>
Driftsresultat		<u>-2 078 929</u>	<u>1 382 619</u>
Finansinntekter og finanskostnader			
Annen finansinntekt		6 011	377
Annen finanskostnad	5	305 179	18 541
Netto finansposter		<u>-299 168</u>	<u>-18 164</u>
Ordinært resultat før skattekostnad		<u>-2 378 097</u>	<u>1 364 455</u>
Skattekostnad på ordinært resultat	11	<u>0</u>	<u>507 720</u>
Årsresultat		<u>-2 378 097</u>	<u>856 735</u>
Overføringer og disponeringer			
Overføringer annen egenkapital	12	<u>-2 378 097</u>	<u>856 735</u>



Takfornyng AS

Balanse pr. 31. desember


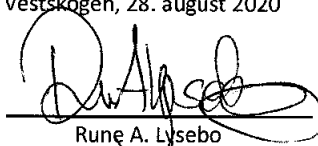


	Note	2019	2018
Anleggsmidler			
<i>Immaterielle eiendeler</i>			
Konsesjoner, patenter, lisenser, varemerker	7	50 000	0
Goodwill	7	680 833	870 833
Sum immaterielle eiendeler		<u>730 833</u>	<u>870 833</u>
<i>Varige driftsmidler</i>			
Maskiner og anlegg	6	835 893	88 017
Driftsløsøre, inventar, verktøy, kontormaskiner ol	6	497 648	0
Sum varige driftsmidler		<u>1 333 541</u>	<u>88 017</u>
<i>Finansielle anleggsmidler</i>			
Investeringer i aksjer og andeler	5	0	1 472
Andre fordringer	8	74 774	59 774
Sum finansielle anleggsmidler		<u>74 774</u>	<u>61 246</u>
Sum anleggsmidler		<u>2 139 148</u>	<u>1 020 096</u>
Omløpsmidler			
Varer		<u>1 608 635</u>	<u>1 996 225</u>
<i>Fordringer</i>			
Kundefordringer	8	1 503 165	418 235
Andre fordringer	8	698 938	510 614
Sum fordringer		<u>2 202 103</u>	<u>928 849</u>
Bankinnskudd, kontanter og lignende	3	<u>323 157</u>	<u>1 725 973</u>
Sum omløpsmidler		<u>4 133 895</u>	<u>4 651 047</u>
Sum eiendeler		<u>6 273 043</u>	<u>5 671 143</u>



Takfornyng AS

Balanse pr. 31. desember

	Note	2019	2018
Egenkapital			
<i>Innskutt egenkapital</i>			
Aksjekapital	12, 13	30 000	30 000
Sum innskutt egenkapital		30 000	30 000
<i>Opptjent egenkapital</i>			
Annen egenkapital	12	-2 134 318	12 490
Sum opptjent egenkapital		-2 134 318	12 490
Sum egenkapital		-2 104 318	42 490
Gjeld			
<i>Avsetninger for forpliktelser</i>			
Pensjonsforpliktelser	9	767 681	834 532
Sum avsetning for forpliktelser		767 681	834 532
<i>Annen langsiktig gjeld</i>			
Gjeld til kredittinstitusjoner	10	1 759 171	2 062 577
Sum annen langsiktig gjeld		1 759 171	2 062 577
<i>Kortsiktig gjeld</i>			
Leverandørgjeld		3 198 683	745 432
Betalbar skatt	11	0	507 720
Skyldige offentlige avgifter	3	910 177	313 104
Annen kortsiktig gjeld		1 741 650	1 165 287
Sum kortsiktig gjeld		5 850 509	2 731 544
Sum gjeld		8 377 361	5 628 653
Sum egenkapital og gjeld		6 273 043	5 671 143

31. desember 2019
Vestskogen, 28. august 2020
Knut B. Bjørnli
styremedlem
Rune A. Lysebo
styremedlem
Vegard W. Furhovden
daglig leder, styreleder



Takfornyng AS

Noter til regnskapet for 2019

Note 1 - Regnskapsprinsipper

Årsregnskapet er satt opp i samsvar med regnskapslovens bestemmelser og god regnskapsskikk for små foretak.

Salgsinntekter

Inntektsføring ved salg av varer skjer på leveringstidspunktet. Tjenester inntektsføres i takt med utførelsen. Andelen av salgsinntekter som knytter seg til fremtidige serviceytelser balanseføres som uopptjent inntekt ved salget, og inntektsføres deretter i takt med levering av ytelsene.

Klassifisering og vurdering av balanseposter

Omløpsmidler og kortsiktig gjeld omfatter poster som forfaller til betaling innen ett år etter balansedagen, samt poster som knytter seg til varekretsløpet. Øvrige poster er klassifisert som anleggsmiddel/langsiktig gjeld.

Omløpsmidler vurderes til laveste av anskaffelseskost og virkelig verdi. Kortsiktig gjeld balanseføres til nominelt beløp på etableringstidspunktet.

Anleggsmidler vurderes til anskaffelseskost, men nedskrives til virkelig verdi ved verdifall som ikke forventes å være forbigående. Anleggsmidler med begrenset økonomisk levetid avskrives planmessig. Langsiktig gjeld balanseføres til nominelt beløp på etableringstidspunktet.

Fordringer

Kundefordringer og andre fordringer er oppført i balansen til pålydende etter fradrag for avsetning til forventet tap. Avsetning til tap gjøres på grunnlag av individuelle vurderinger av de enkelte fordringene. I tillegg gjøres det for øvrige kundefordringer en uspesifisert avsetning for å dekke antatt tap.

Varige driftsmidler

Varige driftsmidler balanseføres og avskrives over driftsmidlets forventede økonomiske levetid. Direkte vedlikehold av driftsmidler kostnadsføres løpende under driftskostnader, mens påkostninger eller forbedringer tillegges driftsmidlets kostpris og avskrives i takt med driftsmidlet. Dersom gjenvinnbart beløp av driftsmiddelet er lavere enn balanseført verdi foretas nedskrivning til gjenvinnbart beløp. Gjenvinnbart beløp er det høyeste av netto salgsverdi og verdi i bruk. Verdi i bruk er nåverdien av de fremtidige kontantstrømmene som eiendelen vil generere.

Immaterielle eiendeler

Goodwill avskrives lineært over 5 år. Styrets begrunnelse for en slik avskrivningstid stammer fra den forventede fremtidige inntjeningen.

Skatter

Skattekostnaden i resultatregnskapet omfatter både periodens betalbare skatt og endring i utsatt skatt. Utsatt skatt er beregnet med 22% på grunnlag av de midlertidige forskjeller som eksisterer mellom regnskapsmessige og skattemessige verdier, samt ligningsmessig underskudd til fremføring ved utgangen av regnskapsåret. Skatteøkende og skattereduserende midlertidige forskjeller som reverserer eller kan reversere i samme periode er utlignet og nettoført. Netto utsatt skattefordel balanseføres ikke i tråd med god regnskapsskikk for små foretak.

Bruk av estimater

Ledelsen har brukt estimater og forutsetninger som har påvirket resultatregnskapet og verdsettelsen av eiendeler og gjeld, samt usikre eiendeler og forpliktelser på balansedagen under utarbeidelsen av årsregnskapet i henhold til god regnskapsskikk.



Takfornyng AS

Noter til regnskapet for 2019

Note 2 - Fusjon

Selskapet gjennomførte i 2019 en mor-datter fusjon med det heleide datterselskapet Takfornyng Prosjekt AS. Fusjonen ble gjennomført i henhold til prinsippene som gjelder ved regnskapsmessige selskapskontinuitet, og fusjonen er gjennomført med skattemessig kontinuitet. Fusjonen ble gjennomført med regnskapsmessig effekt fra 1. januar 2019 og sammenligningstallene i regnskapet er følgelig upåvirket av transaksjonen.

Note 3 - Bankinnskudd

	2019
Bundne skattetrekksmidler utgjør	206 902

Note 4 - Lønnskostnader, antall ansatte, lån til ansatte og godtgjørelse til revisor

<i>Lønnskostnader</i>	2019	2018
Lønninger	5 825 999	1 536 087
Arbeidsgiveravgift	874 331	301 219
Pensjonskostnader	104 572	5 826
Andre ytelser	241 705	137 874
Sum	<u>7 046 607</u>	<u>1 981 006</u>

Selskapet har i regnskapsåret sysselsatt totalt 11 årsverk.

Det er utbetalt 45 000 i styrehonorar til hvert av styremedlemmene i 2019.

Ytelser til ledende personer

	Lønn	Pensjonsutgifter	Andre godtgjørelser
Daglig leder	982 000	7 242	53 211

Selskapet er pliktig til å ha tjenstepensjonsordning etter lov om obligatorisk tjenstepensjon. Selskapets pensjonsordninger tilfredsstillt kravene i denne loven.

Godtgjørelse til revisor er fordelt på følgende:

	2019
Revisjon	54 500
Andre tjenester	75 300

Merverdiavgift er ikke inkludert i revisjonshonoraret.



Takfornyng AS

Noter til regnskapet for 2019

Note 5 - Aksjer og andeler i andre selskaper

Selskapet hadde pr. 31.12.2018 en eierandel på 0,63 % av aksjene i Drywood Norge AS. Dette selskapet er oppløst og slettet i 2019, og selskapet har følgelig hatt et tap på denne investeringen på kr 1 472 i 2019.

Det innfusjonerte selskapet Takfornyng Prosjekt AS hadde pr. 31.12.2018 en eierandel på 100 % av aksjene i Frontflip AS. Investeringen var bokført til kr 212 893. Dette selskapet ble solgt den 14. oktober 2019 til Takfornyng Privat AS til kr 30 000.

Totalt tap på oppløsning og salg av aksjer i 2019 er kr 184 365.

Note 6 - Varige driftsmidler

	Påkostning leide lokaler*	Maskiner og anlegg	Driftsløsøre, inventar, verktøy mm.	Sum
Anskaffelseskost 01.01.	0	131 000	50 000	181 000
Tilgang ifm. fusjon	0	464 275	0	464 275
	0	595 275	50 000	645 275
Tilgang kjøpte driftsmidler	812 060	348 642	0	1 160 702
Avgang vraket kjøretøy	0	-190 255	0	-190 255
Anskaffelseskost 31.12.	812 060	753 662	50 000	1 615 722
Akk.avskrivning 31.12.	0	-232 181	-50 000	-282 181
Balanseført pr. 31.12.	812 060	521 481	0	1 333 541
Årets avskrivninger	0	170 914	29 167	200 081
Økonomisk levetid	5 år	3 - 5 år	1 år	
Avskrivningsplan	Lineær	Lineær	Lineær	

*Selskapet har i 2019 gjort påkostninger på leide lokaler for butikken på Kilen, Tønsberg. Arbeidet er ferdigstilt i desember 2019, og avskrivning gjøres fra og med januar 2020.



Takfornyng AS

Noter til regnskapet for 2019

Note 7 - Immaterielle eiendeler

	Goodwill	Nettbutikk	Sum
Anskaffelseskost pr 01.01.	950 000	0	950 000
Tilgang kjøpte eiendeler	0	50 000	50 000
Anskaffelseskost 31.12.	950 000	50 000	1 000 000
Akk.avskrivninger 31.12.	-269 167	0	-269 167
Balanseført verdi pr.31.12.	680 833	50 000	730 833
Årets avskrivninger	190 000	0	190 000
Økonomisk levetid	5 år	5 år	
Avskrivningsplan	Lineær	Lineær	

Goodwill oppstod i forbindelse med Takfornyng AS sitt kjøp av Drywood Norge AS sitt butikksalg i Kilengaten 18B i Tønsberg. Takfornyng AS overtok butikkvirksomheten den 1. august 2018.

Investeringer relatert nettbutikk i 2019 er ikke avskrevet i regnskapsåret da nettbutikken ikke var ferdigstilt pr 31.12.2019.

Note 8 - Mellomværende med nærstående

<i>Fordringer</i>	2019	2018
Kundefordringer	0	40 146
Mellomværende med nærstående selskap	158 842	358 404
Sum	158 842	398 550
<i>Gjeld</i>	2019	2018
Mellomværende med aksjonær	36 167	15 173

Note 9 - Pensjonsforpliktelse

	2019	2018
Pensjonsforpliktelse til tidligere eier	767 681	834 532

Selskapet har en årlig pensjonsforpliktelse på kr 75 000 pr år. Pensjonsforpliktelsen løper til og med 2029. Innregnet pensjonsforpliktelse representerer nåverdi av fremtidig pensjonsforpliktelse inkludert arbeidsgiveravgift. En diskonteringsrente på 2,5 % er benyttet i nåverdibereregningen.



Takfornyng AS

Noter til regnskapet for 2019

Note 10 - Pant og garantier

<i>Garantiansvar</i>	2019	2018
Gjeld til kredittinstitusjon	1 661 972	2 000 000

Som sikkerhet for lån ytet av bankforbindelsen er det etablert pant i selskapets varelager og kundefordringer. Selskapets aksjonær har i tillegg stilt egen bolig som sikkerhet for lånet.

Note 11 - Skatt

<i>Årets skattekostnad fordeler seg på:</i>	2019	2018
Betalbar skatt	0	507 720
Årets totale skattekostnad	0	507 720

<i>Beregning av årets skattegrunnlag:</i>	2019	2018
Ordinært resultat før skattekostnad	-2 378 098	1 364 455
Permanente forskjeller	8 402	39 573
Regnskapsmessig tap realisasjon av aksjer og andre finansielle instrumenter	184 365	0
Endring i midlertidige forskjeller	606 778	803 449
Årets skattegrunnlag	-1 578 553	2 207 477
Betalbar skatt (22%) av årets skattegrunnlag	0	507 720

<i>Oversikt over midlertidige forskjeller</i>	2019	2018
Driftsmidler inkl goodwill	264 841	49 656
Varebeholdning	-99 321	0
Utestående fordringer	-816 371	-207 849
Regnskapsmessige avsetninger, fremtidig vedlikehold mv	-1 000 000	-856 926
Netto pensjonsforpliktelse som er ført i balansen	-767 681	-834 532
Sum	-2 418 532	-1 849 651
Akkumulert fremførbart underskudd før konsernbidrag	-1 578 553	0
Netto midlertidige forskjeller pr 31.12	-3 997 085	-1 849 651
Forskjeller som ikke inngår i utsatt skatt/-skattefordel	-3 997 085	-1 849 651
Sum	0	0

Utsatt skattefordel balanseføres ikke i tråd med god regnskapsskikk for små foretak.



Takfornyng AS

Noter til regnskapet for 2019

Note 12 - Egenkapital

	Aksjekapital	Annen egenkapital / Udekket tap	Sum
Egenkapital 31.12.	30 000	12 490	42 490
Fusjon med Takfornyng Prosjekt AS	0	231 289	231 289
Egenkapital 01.01.	30 000	243 779	273 779
Årsresultat	0	-2 378 097	-2 378 097
Egenkapital 31.12.	30 000	-2 134 318	-2 104 318

Selskapets egenkapital pr. 31.12.2019 er tapt. Tross økt omsetning i 2019 sammenlignet med 2018 leverte selskapet et negativt resultat i 2019 på kr 2 378 097. Det negative resultatet skyldes i all hovedsak økte administrasjonskostnader, samt økte kostnader relatert ekspansjonen av selskapets virksomhet. Styret og ledelsen har i 2020 gjort tiltak for å redusere selskapets kostnader for å sikre positiv kontantstrøm i selskapet.

Pr. tidspunkt for avleggelse av regnskapet har selskapet positive resultater for regnskapsåret 2020, god ordreserver og tilstrekkelig fri likviditet for å sikre videre drift.

Det er styrets vurdering at det er forsvarlig egenkapital og likviditet i selskapet ved regnskapsavleggelsen, og forutsetningen om fortsatt drift er følgelig lagt til grunn ved regnskapsavleggelsen.

Note 13 - Aksjekapital og aksjonærinformasjon

Aksjekapitalen består av:

	Antall	Pålydende	Balanseført
Ordinære aksjer	100 000	0,3	30 000

Oversikt over aksjonærene i selskapet pr. 31.12:

	Ordinære aksjer	Eierandel	Stemmeandel
White Holding AS	90 010	90 %	90 %
Vegard Wilhelmsen Furhovden, Styrets leder	9 990	10 %	10 %
Sum	100 000	100 %	100 %



Takfornyng AS

Noter til regnskapet for 2019

Note 14 - Hendelser etter balansedagen

På balansedagen 31. desember 2019 var det kun et begrenset antall tilfeller av Covid-19 rapportert. WHO erklærte koronautbruddet som en global pandemi 11. mars 2020. Den etterfølgende spredningen av viruset ga ikke ny informasjon om forhold som eksisterte på balansedagen 31. desember 2019, og således har ikke hendelsen regnskapsmessig konsekvens for innregning og måling i årsregnskapet for 2019 jf. NRS 3.9-10.

Takfornyng AS har på tidspunktet for avleggelse av årsregnskap ikke påvirket drift som følge av virusutbruddet. Pr. august 2020 har selskapet positive resultater, god ordresreserve og tilfredsstillende likviditet.

Det kan dog ikke utelukkes at utviklingen av virusutbruddet kan få effekt på selskapets virksomhet. Det kan forekomme endringer i etterspørsel etter selskapets arbeid og betalingsevne til kundene kan svekkes. Styret og ledelsen vil da jobbe aktivt for å tilpasse strategien til selskapet for å håndtere en slik situasjon. I samsvar med regnskapsloven § 3-3 bekreftes det at forutsetningene for fortsatt drift er tilstede.



Building a better
working world

Statsautoriserte revisorer
Ernst & Young AS

Åslyveien 21, NO-3170 Sem
Postboks 2427, NO-3104 Tønsberg

Foretaksregisteret: NO 976 389 387 MVA
Tlf: +47 24 00 24 00

Fax:
www.ey.no
Medlemmer av Den norske revisorforening

UAVHENGIG REVISORS BERETNING

Til generalforsamlingen i Takfornyning AS

Uttalelse om revisjonen av årsregnskapet

Konklusjon

Vi har revidert årsregnskapet for Takfornyning AS som består av balanse per 31. desember 2019, resultatregnskap for regnskapsåret avsluttet per denne datoen og en beskrivelse av vesentlige anvendte regnskapsprinsipper og andre noteopplysninger.

Etter vår mening er årsregnskapet avgitt i samsvar med lov og forskrifter og gir et rettviseende bilde av selskapets finansielle stilling per 31. desember 2019 og av dets resultater for regnskapsåret avsluttet per denne datoen i samsvar med regnskapslovens regler og god regnskapsskikk i Norge.

Grunnlag for konklusjonen

Vi har gjennomført revisjonen i samsvar med lov, forskrift og god revisjonsskikk i Norge, herunder de internasjonale revisjonsstandardene (ISA-ene). Våre oppgaver og plikter i henhold til disse standardene er beskrevet i avsnittet *Revisors oppgaver og plikter ved revisjonen av årsregnskapet*. Vi er uavhengige av selskapet i samsvar med de relevante etiske kravene i Norge knyttet til revisjon slik det kreves i lov og forskrift. Vi har også overholdt våre øvrige etiske forpliktelser i samsvar med disse kravene. Etter vår oppfatning er innhentet revisjonsbevis tilstrekkelig og hensiktsmessig som grunnlag for vår konklusjon.

Ledelsens ansvar for årsregnskapet

Styret og daglig leder (ledelsen) er ansvarlig for å utarbeide årsregnskapet i samsvar med lov og forskrifter, herunder for at det gir et rettviseende bilde i samsvar med regnskapslovens regler og god regnskapsskikk i Norge. Ledelsen er også ansvarlig for slik intern kontroll som den finner nødvendig for å kunne utarbeide et årsregnskap som ikke inneholder vesentlig feilinformasjon, verken som følge av misligheter eller feil.

Ved utarbeidelsen av årsregnskapet må ledelsen ta standpunkt til selskapets evne til fortsatt drift og opplyse om forhold av betydning for fortsatt drift. Forutsetningen om fortsatt drift skal legges til grunn for årsregnskapet med mindre ledelsen enten har til hensikt å avvike selskapet eller legge ned virksomheten, eller ikke har noe annet realistisk alternativ.

Revisors oppgaver og plikter ved revisjonen av årsregnskapet

Vårt mål er å oppnå betryggende sikkerhet for at årsregnskapet som helhet ikke inneholder vesentlig feilinformasjon, verken som følge av misligheter eller feil, og å avgi en revisjonsberetning som inneholder vår konklusjon. Betryggende sikkerhet er en høy grad av sikkerhet, men ingen garanti for at en revisjon utført i samsvar med lov, forskrift og god revisjonsskikk i Norge, herunder ISA-ene, alltid vil avdekke vesentlig feilinformasjon. Feilinformasjon kan skyldes misligheter eller feil og er å anse som vesentlig dersom den enkeltvis eller samlet med rimelighet kan forventes å påvirke de økonomiske beslutningene som brukerne foretar på grunnlag av årsregnskapet.

Som del av en revisjon i samsvar med lov, forskrift og god revisjonsskikk i Norge, herunder ISA-ene, utøver vi profesjonelt skjønn og utviser profesjonell skepsis gjennom hele revisjonen. I tillegg

- ▶ identifiserer og anslår vi risikoen for vesentlig feilinformasjon i årsregnskapet, enten det skyldes misligheter eller feil. Vi utformer og gjennomfører revisjonshandlinger for å håndtere slike risikoer, og innhenter revisjonsbevis som er tilstrekkelig og hensiktsmessig som grunnlag for vår konklusjon. Risikoen for at vesentlig feilinformasjon som følge av misligheter ikke blir avdekket, er høyere enn for feilinformasjon som skyldes feil, siden misligheter kan innebære samarbeid, forfalskning, bevisste utelatelser, uriktige fremstillinger eller overstyring av intern kontroll;
- ▶ opparbeider vi oss en forståelse av den interne kontrollen som er relevant for revisjonen, for å utforme revisjonshandlinger som er hensiktsmessige etter omstendighetene, men ikke for å gi uttrykk for en mening om effektiviteten av selskapets interne kontroll;



Building a better
working world

2

- ▶ vurderer vi om de anvendte regnskapsprinsippene er hensiktsmessige og om regnskapsestimatene og tilhørende noteopplysninger utarbeidet av ledelsen er rimelige;
- ▶ konkluderer vi på om ledelsens bruk av fortsatt drift-forutsetningen er hensiktsmessig, og, basert på innhentede revisjonsbevis, hvorvidt det foreligger vesentlig usikkerhet knyttet til hendelser eller forhold som kan skape betydelig tvil om selskapets evne til fortsatt drift. Dersom vi konkluderer med at det foreligger vesentlig usikkerhet, kreves det at vi i revisjonsberetningen henleder oppmerksomheten på tilleggsopplysningene i årsregnskapet. Hvis slike tilleggsopplysninger ikke er tilstrekkelige, må vi modifisere vår konklusjon. Våre konklusjoner er basert på revisjonsbevis innhentet frem til datoen for revisjonsberetningen. Etterfølgende hendelser eller forhold kan imidlertid medføre at selskapets evne til fortsatt drift ikke lenger er til stede;
- ▶ vurderer vi den samlede presentasjonen, strukturen og innholdet i årsregnskapet, inkludert tilleggsopplysningene, og hvorvidt årsregnskapet gir uttrykk for de underliggende transaksjonene og hendelsene på en måte som gir et rettviseende bilde.

Vi kommuniserer med styret blant annet om det planlagte omfanget av revisjonen, tidspunktet for vårt revisjonsarbeid og eventuelle vesentlige funn i vår revisjon, herunder vesentlige svakheter i den interne kontrollen som vi avdekker gjennom vårt arbeid.

Uttalelse om øvrige lovmessige krav

Konklusjon om registrering og dokumentasjon

Basert på vår revisjon av årsregnskapet som beskrevet ovenfor, og kontrollhandlinger vi har funnet nødvendige i henhold til internasjonal standard for attestasjonsoppdrag (ISAE) 3000 «Attestasjonsoppdrag som ikke er revisjon eller forenklet revisorkontroll av historisk finansiell informasjon», mener vi at ledelsen har oppfylt sin plikt til å sørge for ordentlig og oversiktlig registrering og dokumentasjon av selskapets regnskapsopplysninger i samsvar med lov og god bokføringsskikk i Norge.

Tønsberg, 1. september 2020
ERNST & YOUNG AS

Revisjonsberetningen er signert elektronisk

Petter L. Christoffersen
statsautorisert revisor

Penneo Dokumentnøkkel: 2LJOO-VDEHM-XJEI7-6NLWC-5WKWM-NMIBS



PENNEO

Signaturene i dette dokumentet er juridisk bindende. Dokument signert med "Penneo"™ - sikker digital signatur.
De signerende parter sin identitet er registrert, og er listet nedenfor.

"Med min signatur bekrefter jeg alle datoer og innholdet i dette dokument."

Petter L Christoffersen

Partner

På vegne av: Ernst & Young AS

Serienummer: 9578-5999-4-1801969

IP: 85.165.xxx.xxx

2020-09-01 21:41:15Z



Petter L Christoffersen

Statsautorisert revisor

På vegne av: Ernst & Young AS

Serienummer: 9578-5999-4-1801969

IP: 85.165.xxx.xxx

2020-09-01 21:41:15Z



Dokumentet er signert digitalt, med **Penneo.com**. Alle digitale signatur-data i dokumentet er sikret og validert av den datamaskin-utregnede hash-verdien av det opprinnelige dokument. Dokumentet er låst og tids-stemplet med et sertifikat fra en betrodd tredjepart. All kryptografisk bevis er integrert i denne PDF, for fremtidig validering (hvis nødvendig).

Hvordan bekrefter at dette dokumentet er originalen?

Dokumentet er beskyttet av ett Adobe CDS sertifikat. Når du åpner dokumentet i

Adobe Reader, skal du kunne se at dokumentet er sertifisert av **Penneo e-signature service <penneo@penneo.com>**. Dette garanterer at innholdet i dokumentet ikke har blitt endret.

Det er lett å kontrollere de kryptografiske beviser som er lokalisert inne i dokumentet, med Penneo validator - <https://penneo.com/validate>

Penneo Dokumentnøkkel: 2LJOC-VDEHM-XJEI7-6NLWC-5WKWM-NMBS