



ÅRSREGNSKAPET FOR REGNSKAPSÅRET 2024 - GENERELL INFORMASJON

Enheten

Organisasjonsnummer:	878 653 572
Organisasjonsform:	Aksjeselskap
Foretaksnavn:	ENTREPRENØR ULF SOLBAKKEN AS
Forretningsadresse:	Tømmerkaia 13 3732 SKIEN

Regnskapsår

Årsregnskapets periode:	01.01.2024 - 31.12.2024
-------------------------	-------------------------

Konsern

Morselskap i konsern:	Ja
Konsernregnskap lagt ved:	Nei

Regnskapsregler

Regler for små foretak benyttet:	Ja
Benyttet ved utarbeidelsen av årsregnskapet til selskapet:	Regnskapslovens alminnelige regler

Årsregnskapet fastsatt av kompetent organ

Bekreftet av representant for selskapet:	Nils Helge Lunden
Dato for fastsettelse av årsregnskapet:	17.02.2025

Grunnlag for avgivelse

- År 2024: Årsregnskapet er elektronisk innlevert
År 2023: Tall er hentet fra elektronisk innlevert årsregnskap fra 2024

Det er ikke krav til at årsregnskapet m.v. som sendes til Regnskapsregisteret er undertegnet. Kontrollen på at dette er utført ligger hos revisor/enhetens øverste organ. Sikkerheten ivaretas ved at innsender har rolle/rettighet for innsending av årsregnskapet via Altinn, og ved at det bekreftes at årsregnskapet er fastsatt av kompetent organ.

Brønnøysundregistrene, 25.02.2025



Resultatregnskap

Beløp i: NOK	Note	2024	2023
RESULTATREGNSKAP			
Inntekter			
Salgsinntekt	1	87 400 430	78 386 351
Annen driftsinntekt		33 000	
Sum inntekter		87 433 430	78 386 351
Kostnader			
Varekostnad	1	51 806 343	49 735 075
Lønnskostnader	2	24 952 105	23 087 364
Avskrivning på varige driftsmidler	3	120 730	53 940
Nedskrivning av varige driftsmidler og immaterielle eiendeler	3		
Annen driftskostnad		3 061 988	3 395 397
Sum kostnader		79 941 166	76 271 776
Driftsresultat		7 492 265	2 114 575
Finansinntekter og finanskostnader			
Inntekt på investering i datterselskap			85 000
Sum finansinntekter			85 000
Annen rentekostnad		4 581	6 742
Sum finanskostnader		4 581	6 742
Netto finans		-4 581	78 258
Ordinært resultat før skattekostnad		7 487 684	2 192 833
Skattekostnad på resultat	4	1 647 290	479 105
Ordinært resultat etter skattekostnad		5 840 394	1 713 728
Årsresultat		5 840 394	1 713 728
Årsresultat etter minoritetsinteresser		5 840 394	1 713 728
Totalresultat		5 840 394	1 713 728
Overføringer og disponeringer			



Resultatregnskap

Beløp i: NOK	Note	2024	2023
Ordinært utbytte	5	4 000 000	1 600 000
Avgitt konsernbidrag	5		
Udekket tap	5, 5		
Avsatt til/overført fra annen egenkapital	5	1 840 394	113 728
Overført fra annen egenkapital	5		
Sum overføringer og disponeringer		5 840 394	1 713 728



Balanse

Beløp i: NOK	Note	2024	2023
BALANSE - EIENDELER			
Anleggsmidler			
Immaterielle eiendeler			
Utsatt skattefordel	4		
Varige driftsmidler			
Tomter, bygninger o.a. fast eiendom	3, 6		11 880
Maskiner og anlegg	3, 6		180 000
Driftsløsøre, transportmidler o.l.	1, 3	389 400	
Sum varige driftsmidler		389 400	191 880
Finansielle anleggsmidler			
Investering i datterselskap		886 218	886 218
Andre langsiktige fordringer		165 000	6 661
Sum finansielle anleggsmidler		1 051 218	892 879
Sum anleggsmidler		1 440 618	1 084 759
Omløpsmidler			
Varer			
Fordringer			
Kundefordringer	1, 6	6 583 584	7 793 962
Andre kortsiktige fordringer	6	2 081 751	2 019 398
Sum fordringer		8 665 335	9 813 360
Bankinnskudd, kontanter og lignende			
Bankinnskudd, kontanter o.l.		13 191 069	7 695 858
Sum bankinnskudd, kontanter og lignende		13 191 069	7 695 858
Sum omløpsmidler		21 856 404	17 509 218
SUM EIENDELER		23 297 021	18 593 977

BALANSE - EGENKAPITAL OG GJELD



Balanse

Beløp i: NOK	Note	2024	2023
Egenkapital			
Innskutt egenkapital			
Aksjekapital	5, 7	100 000	100 000
Sum innskutt egenkapital		100 000	100 000
Opptjent egenkapital			
Annen egenkapital	5	6 459 168	4 618 775
Udekket tap	5		
Sum opptjent egenkapital		6 459 168	4 618 775
Sum egenkapital		6 559 168	4 718 775
Gjeld			
Langsiktig gjeld			
Utsatt skatt	1, 4	770 093	338 223
Sum avsetninger for forpliktelser		770 093	338 223
Annen langsiktig gjeld			
Gjeld til kredittinstitusjoner	6		
Sum langsiktig gjeld		770 093	338 223
Kortsiktig gjeld			
Leverandørgjeld		4 389 587	4 909 614
Betalbar skatt	4	1 215 420	428 583
Skyldige offentlige avgifter		3 145 382	3 590 359
Avsatt utbytte	5	4 000 000	1 600 000
Annen kortsiktig gjeld		3 217 371	3 008 422
Sum kortsiktig gjeld		15 967 760	13 536 979
Sum gjeld		16 737 853	13 875 202
SUM EGENKAPITAL OG GJELD		23 297 021	18 593 977
POSTER UTENOM BALANSEN			
Garantistillelser	6		
Pantstillelser	6		



Brønnøysundregistrene

ÅRSREGNSKAP FOR REGNSKAPSÅRET 2024 - GENERELL INFORMASJON

Journalnummer: 2025 313960

Enheten

Organisasjonsnummer: 878 653 572
Organisasjonsform: Aksjeselskap
Foretaksnavn: ENTREPRENØR ULF SOLBAKKEN AS
Forretningsadresse: Tømmerkaia 13
3732 SKIEN

Regnskapsår

Årsregnskapets periode: 01.01.2024 - 31.12.2024

Konsern

Morselskap i konsern: Ja
Konsernregnskap lagt ved: Nei

Regnskapsregler

Regler for små foretak benyttet: Ja
Benyttet ved utarbeidelsen av
årsregnskapet til selskapet: Regnskapslovens alminnelige regler

Årsregnskapet fastsatt av kompetent organ

Bekreftet av representant for selskapet: Nils Helge Lunden
Dato for fastsettelse av årsregnskapet: 17.02.2025

Revisjon

Årsregnskapet er utarbeidet av ekstern
autorisert regnskapsfører: Ja

Grunnlag for avgivelse

År 2024: Årsregnskap er elektronisk innlevert.
År 2023: Tall er hentet fra elektronisk innlevert årsregnskap fra 2024.

Det er ikke krav til at årsregnskapet m.v. som sendes til Regnskapsregisteret er undertegnet. Kontrollen på at dette er utført ligger hos revisor/enhetens øverste organ. Sikkerheten ivaretas ved at innsender har rolle/rettighet for innsending av årsregnskapet via Altinn, og ved at det bekreftes at årsregnskapet er fastsatt av kompetent organ.

Brønnøysundregistrene, 24.02.2025



Organisasjonsnr: 878 653 572
ENTREPRENØR ULF SOLBAKKEN AS

RESULTATREGNSKAP

Beløp i: NOK	Note	2024	2023
RESULTATREGNSKAP			
Inntekter			
Salgsinntekt	1	87 400 430	78 386 351
Annen driftsinntekt		33 000	
Sum inntekter		87 433 430	78 386 351
Kostnader			
Varekostnad	1	51 806 343	49 735 075
Lønnskostnader	2	24 952 105	23 087 364
Avskrivning på varige driftsmidler	3	120 730	53 940
Nedskrivning av varige driftsmidler og immaterielle eiendeler	3		
Annen driftskostnad		3 061 988	3 395 397
Sum kostnader		79 941 166	76 271 776
Driftsresultat		7 492 265	2 114 575
Finansinntekter og finanskostnader			
Inntekt på investering i datterselskap			85 000
Sum finansinntekter			85 000
Annen rentekostnad		4 581	6 742
Sum finanskostnader		4 581	6 742
Netto finans		-4 581	78 258
Ordinært resultat før skattekostnad			
Skattekostnad på resultat	4	1 647 290	479 105
Ordinært resultat etter skattekostnad		5 840 394	1 713 728
Årsresultat		5 840 394	1 713 728
Årsresultat etter minoritetsinteresser		5 840 394	1 713 728
Totalresultat		5 840 394	1 713 728
Overføringer og disponeringer			
Ordinært utbytte	5	4 000 000	1 600 000
Avgitt konsernbidrag	5		
Udekket tap	5, 5		
Avsatt til/overført fra annen egenkapital	5	1 840 394	113 728



Overført fra annen egenkapital	5		
Sum overføringer og disponeringer		5 840 394	1 713 728



Organisasjonsnr: 878 653 572
ENTREPRENØR ULF SOLBAKKEN AS

BALANSE

Beløp i: NOK	Note	2024	2023
BALANSE - EIENDELER			
Anleggsmidler			
Immaterielle eiendeler			
Utsatt skattefordel	4		
Varige driftsmidler			
Tomter, bygninger o.a.			
fast eiendom	3, 6		11 880
Maskiner og anlegg	3, 6		180 000
Driftsløsøre, transportmidler o.l.	1, 3	389 400	
Sum varige driftsmidler		389 400	191 880
Finansielle anleggsmidler			
Investering i datterselskap		886 218	886 218
Andre langsiktige fordringer		165 000	6 661
Sum finansielle anleggsmidler		1 051 218	892 879
Sum anleggsmidler		1 440 618	1 084 759
Omløpsmidler			
Varer			
Fordringer			
Kundefordringer	1, 6	6 583 584	7 793 962
Andre kortsiktige fordringer	6	2 081 751	2 019 398
Sum fordringer		8 665 335	9 813 360
Bankinnskudd, kontanter og lignende			
Bankinnskudd, kontanter o. l.		13 191 069	7 695 858
Sum bankinnskudd, kontanter og lignende		13 191 069	7 695 858
Sum omløpsmidler		21 856 404	17 509 218
SUM EIENDELER		23 297 021	18 593 977
BALANSE - EGENKAPITAL OG GJELD			
Egenkapital			
Innskutt egenkapital			
Aksjekapital	5, 7	100 000	100 000



Sum innskutt egenkapital		100 000	100 000
Opptjent egenkapital			
Annen egenkapital	5	6 459 168	4 618 775
Udekket tap	5		
Sum opptjent egenkapital		6 459 168	4 618 775
Sum egenkapital		6 559 168	4 718 775
Gjeld			
Langsiktig gjeld			
Utsatt skatt	1, 4	770 093	338 223
Sum avsetninger for forpliktelses		770 093	338 223
Annen langsiktig gjeld			
Gjeld til kredittinstitusjoner	6		
Sum langsiktig gjeld		770 093	338 223
Kortsiktig gjeld			
Leverandørgjeld		4 389 587	4 909 614
Betalbar skatt	4	1 215 420	428 583
Skyldige offentlige avgifter		3 145 382	3 590 359
Avsatt utbytte	5	4 000 000	1 600 000
Annen kortsiktig gjeld		3 217 371	3 008 422
Sum kortsiktig gjeld		15 967 760	13 536 979
Sum gjeld		16 737 853	13 875 202
SUM EGENKAPITAL OG GJELD		23 297 021	18 593 977
POSTER UTENOM BALANSEN			
Garantistillelser	6		
Pantstillelser	6		



Organisasjonsnr: 878 653 572
ENTREPRENØR ULF SOLBAKKEN AS

NOTEOPPLYSNINGER - SELSKAP - alle poster oppgitt i hele tall

Note
2

Antall årsverk i regnskapsåret
35.00

<u>Sum</u>	<u>Beløp</u>
<u>Balanseført verdi 31.12.</u>	<u>Varige driftsmidler Immaterielle eiend.</u>

Konsernregnskap

Morselskapet sitt navn

Forretningskontor for morselskapet

Begrunnelse for at datterselskap er utelatt fra konsolideringen

<u>Samlet beløp - tilknyttet selskap</u>	<u>Årets</u>	<u>Fjorårets</u>
--	--------------	------------------

<u>Samlet beløp - foretak i samme konsern</u>	<u>Årets</u>	<u>Fjorårets</u>
---	--------------	------------------

<u>Samlet beløp - foretak i samme konsern</u>	<u>Årets</u>	<u>Fjorårets</u>
---	--------------	------------------

<u>Samlet beløp - felles kontrollert virksomhet</u>	<u>Årets</u>	<u>Fjorårets</u>
---	--------------	------------------

<u>Pantstillelse</u>	<u>Beløp</u>
----------------------	--------------

<u>Beholdning av egne aksjer</u>	<u>Antall</u>	<u>Pålydende</u>	<u>Andel av aksjek.</u>
----------------------------------	---------------	------------------	-------------------------



Entreprenør Ulf Solbakken AS

Org.nr. 878 653 572

Årsrapport 2024

- * Resultatregnskap
- * Balanse
- * Noter til regnskapet
- * Revisors beretning



Entreprenør Ulf Solbakken AS

Resultatregnskap

Driftsinntekter og driftskostnader	Note	2024	2023
Salgsinntekt	1	87 400 430	78 386 351
Annen driftsinntekt		33 000	0
Sum driftsinntekter		87 433 430	78 386 351
Varekostnad	1	51 806 343	49 735 075
Lønnskostnader	2	24 952 105	23 087 364
Avskrivning på varige driftsmidler	3	120 730	53 940
Annen driftskostnad		3 061 988	3 395 397
Sum driftskostnader		79 941 166	76 271 776
Driftsresultat		7 492 265	2 114 575
Inntekt på investering i datterselskap		0	85 000
Annen rentekostnad		4 581	6 742
Resultat av finansposter		-4 581	78 258
Resultat før skattekostnad		7 487 684	2 192 833
Skattekostnad på resultat	4	1 647 290	479 105
Årsresultat		5 840 394	1 713 728
Overføringer			
Avsatt til utbytte	5	4 000 000	1 600 000
Avsatt til/overført fra annen egenkapital	5	1 840 394	113 728
Sum overføringer		5 840 394	1 713 728



Entreprenør Ulf Solbakken AS
Balanse pr. 31. desember


Eiendeler	Note	2024	2023
Anleggsmidler			
Varige driftsmidler			
Tomter, bygninger o.a. fast eiendom	3, 6	0	11 880
Maskiner og anlegg	3, 6	0	180 000
Driftsløsøre, transportmidler o.l.	1, 3	389 400	0
Sum varige driftsmidler		389 400	191 880
Finansielle anleggsmidler			
Investeringer i datterselskap		886 218	886 218
Andre langsiktige fordringer		165 000	6 661
Sum finansielle anleggsmidler		1 051 218	892 879
Sum anleggsmidler		1 440 618	1 084 759
Omløpsmidler			
Fordringer			
Kundefordringer	1, 6	6 583 584	7 793 962
Andre kortsiktige fordringer	6	2 081 751	2 019 398
Sum fordringer		8 665 335	9 813 360
Bankinnskudd, kontanter o.l.		13 191 069	7 695 858
Sum omløpsmidler		21 856 404	17 509 218
Sum eiendeler		23 297 021	18 593 977


**Entreprenør Ulf Solbakken AS****Balanse pr. 31. desember**

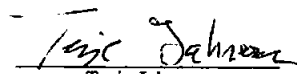
	Note	2024	2023
Egenkapital			
Innskutt egenkapital			
Aksjekapital	5, 7	100 000	100 000
Sum innskutt egenkapital		<u>100 000</u>	<u>100 000</u>
Opptjent egenkapital			
Annen egenkapital	5	6 459 168	4 618 775
Sum opptjent egenkapital		<u>6 459 168</u>	<u>4 618 775</u>
Sum egenkapital		<u>6 559 168</u>	<u>4 718 775</u>
Gjeld			
Avsetning for forpliktelser			
Utsatt skatt	1, 4	770 093	338 223
Sum avsetning for forpliktelser		<u>770 093</u>	<u>338 223</u>
Annen langsiktig gjeld			
Kortsiktig gjeld			
Leverandørgjeld		4 389 587	4 909 614
Betalbar skatt	4	1 215 420	428 583
Skyldige offentlige avgifter		3 145 382	3 590 359
Avsatt utbytte	5	4 000 000	1 600 000
Annen kortsiktig gjeld		3 217 371	3 008 422
Sum kortsiktig gjeld		<u>15 967 760</u>	<u>13 536 979</u>
Sum gjeld		<u>16 737 853</u>	<u>13 875 202</u>
Sum egenkapital og gjeld		<u>23 297 021</u>	<u>18 593 977</u>


Skien, 17.02.2025

Styret i Entreprenør Ulf Solbakken AS


Jørf André Bjørbak Andersen
styreleder


Ulf Solbakken
styremedlem


Terje Jahnsen
styremedlem/daglig leder


Nils Helge Lunden
styremedlem



Entreprenør Ulf Solbakken AS

Noter til årsregnskapet for 2024

Note 1 Regnskapsprinsipper

Årsregnskapet består av resultatregnskap, balanse og noteopplysninger og er avlagt i samsvar med aksjelov, regnskapslov og norske regnskapsstandarder. Det er utarbeidet etter god regnskapsskikk for små foretak.

Datterselskap/tilknyttet selskap

Datterselskapet og tilknyttede selskaper vurderes etter kostmetoden i selskapsregnskapet. Investeringen er vurdert til anskaffelseskost for aksjene med mindre nedskrivning har vært nødvendig. Det er foretatt nedskrivning til virkelig verdi når verdifall skyldes årsaker som ikke kan antas å være forbigående og det vurderes nødvendig etter god regnskapsskikk. Nedskrivninger er reversert når grunnlaget for nedskrivning ikke lenger er tilstede.

Salgsinntekter

Inntektsføring ved salg av varer skjer på leveringstidspunktet. Tjenester inntektsføres i takt med utførelsen av tjenesten. Påløpt ufakturert inntekt pr balanse tidspunkt er bokført som uopptjent inntekt.

Hovedregel for vurdering og klassifisering av eiendeler og gjeld

Eiendeler bestemt til varig eie eller bruk er klassifisert som anleggsmidler. Andre eiendeler er klassifisert som omløpsmidler. Fordringer som skal tilbakebetales innen et år er uansett klassifisert som omløpsmidler. Ved klassifisering av kortsiktig og langsiktig gjeld er analoge kriterier lagt til grunn.

Anleggsmidler vurderes til anskaffelseskost, men nedskrives til virkelig verdi ved verdifall som ikke forventes å være forbigående. Anleggsmidler med begrenset økonomisk levetid avskrives planmessig. Langsiktig gjeld balanseføres til nominelt mottatt beløp på etableringstidspunktet.

Omløpsmidler vurderes til laveste av anskaffelseskost og virkelig verdi. Kortsiktig gjeld balanseføres til nominelt mottatt beløp på etableringstidspunktet.

Fordringer

Kundefordringer og andre fordringer oppføres til pålydende etter fradrag for avsetning til forventet tap. Avregning for påregnelig tap gjøres etter en individuell vurdering av de enkelte fordringene.

Varelager

Lager av innkjøpte varer er verdsatt til laveste av anskaffelseskost og virkelig verdi. Anskaffelseskost vurderes etter FIFO-prinsippet.

Anleggskontrakter

Selskapets prosjekter behandles i samsvar med løpende avregningsmetode. Inntektsføring av kontraktene skjer i takt med beregnet fremdrift (fullføringsgrad). Fortjeneste tas med når den kan beregnes med rimelig sikkerhet. Hvert prosjekt har en avtalt tidshorison i forhold til begynnelse- og slutføringstidspunkt. Fullføringsgraden beregnes ut fra hvor langt prosjektet har kommet kostnadmessig eller tidsmessig avhengig av hva som anses å være beste estimat for verdiskapning i prosjektet.

Varige driftsmidler

Driftsmidler balanseføres og avskrives over driftsmidlets forventede økonomiske levetid. Direkte vedlikehold av driftsmidler kostnadsføres løpende under driftskostnader, mens påkostninger eller forbedringer tillegges driftsmidlets kostpris og avskrives i takt med driftsmidlet. Dersom gjenvinnbart beløp av driftsmiddelet er lavere enn balanseført verdi foretas nedskrivning til gjenvinnbart beløp. Gjenvinnbart beløp er det høyeste av netto salgsværdi og verdi i bruk. Verdi i bruk er nåverdien av de fremtidige kontantstrømmene som eiendelen vil generere.



Entreprenør Ulf Solbakken AS

Noter til årsregnskapet for 2024

Skatt

Skattekostnaden i resultatregnskapet omfatter både periodens betalbare skatt og endring i utsatt skatt. Utsatt skatt er beregnet med 22% på grunnlag av midlertidige forskjeller mellom regnskapsmessige og skattemessige verdier, samt ligningsmessig underskudd til fremføring ved utgangen av regnskapsåret. Skatteøkende og skattereduserende midlertidige forskjeller som reverserer eller kan reversere i samme periode er utlignet og nettoført. Netto skattefordel balanseføres i den grad det er sannsynlig at den kan bli utnyttet.

Pensjonsforpliktelser

Pensjonspremien føres som pensjonskostnad sammen med lønnskostnader. Forskuddsbetalt premie i form av innbetaling på premiefond blir ikke ført opp i balansen. Årets betalte premie er bokført i resultatregnskapet.

Endring av regnskapsprinsipp

Det er i regnskapsåret ikke foretatt endringer i anvendte regnskapsprinsipper.

Note 2 Lønnskostnader, antall ansatte, godtgjørelser, lån til ansatte m.m.

Lønnskostnader	2024	2023
Lønninger	20 927 873	18 646 632
Arbeidsgiveravgift	3 055 300	2 870 475
Pensjonskostnader	702 213	1 216 970
Andre ytelser	266 719	353 287
Sum	24 952 105	23 087 364

Gjennomsnittlig antall årsverk: 35

Note 3 Varige driftsmidler

	Bygninger o.a. fast eiendom	Biler og andre driftsmidler	Totalt
Anskaffelseskost 01.01.2024	23 760	2 265 918	2 289 678
Tilgang kjøpte driftsmidler	0	450 250	450 250
Avgang driftsmidler	0	-240 000	-240 000
Anskaffelseskost 31.12.2024	23 760	2 476 168	2 499 928
Akkumulerte avskrivninger 31.12	23 760	2 086 768	2 110 528
Bokført verdi 31.12.2024	0	389 400	389 400
Årets avskrivninger	11 880	108 850	120 730
Avskrivningssatser	25 %	20 %	
Avskrivningsplan	Lineær	Lineær	



Entreprenør Ulf Solbakken AS

Noter til årsregnskapet for 2024

Note 4 Skatt

Årets skattekostnad	2024	2023
Resultatført skatt på ordinært resultat:		
Betalbar skatt	1 215 420	428 583
Endring i utsatt skattefordel	431 870	50 522
Skattekostnad ordinært resultat	1 647 290	479 105
Skattepliktig inntekt:		
Resultat før skatt	7 487 684	2 192 833
Permanente forskjeller	0	-15 080
Endring i midlertidige forskjeller	-1 963 045	-229 648
Skattepliktig inntekt	5 524 638	1 948 105
Betalbar skatt i balansen:		
Betalbar skatt på årets resultat	1 215 420	428 583
Sum betalbar skatt i balansen	1 215 420	428 583

Skatteeffekten av midlertidige forskjeller som har gitt opphav til utsatt skatt og utsatte skattefordeler, spesifisert på typer av midlertidige forskjeller

	2024	2023	Endring
Varige driftsmidler	15 625	-16 283	-31 907
Tilvirkningskontrakter	4 264 799	2 333 661	-1 931 138
Fordringer	-30 000	-30 000	0
Avsetninger mv	-750 000	-750 000	0
Sum	3 500 424	1 537 378	-1 963 045
Grunnlag for utsatt skatt	3 500 424	1 537 378	-1 963 045
Utsatt skatt (22 %)	770 093	338 223	-431 870

Note 5 Egenkapital

	Aksjekapital	Annen egenkapital	Sum egenkapital
Pr. 01.01.2024	100 000	4 618 775	4 718 775
Avsatt utbytte	0	-4 000 000	-4 000 000
Årets resultat	0	5 840 394	5 840 394
Pr 31.12.2024	100 000	6 459 168	6 559 168



Entreprenør Ulf Solbakken AS

Noter til årsregnskapet for 2024

Note 6 Pantstillelser og garantier

	31.12.2024	31.12.2023
Pantsikret gjeld, pantstillelser og garantier		
Pålydende pantstillelse	3 500 000	3 500 000
Garantier	4 463 765	6 544 882
Sum	7 963 765	10 044 882

Regnskapsført verdi av pantsikrede eiendeler

Driftstilbehør	389 400	191 880
Fordringer	8 827 009	9 643 830
Sum	9 216 409	9 835 710

Note 7 Aksjekapital, aksjonærer m.v.

Aksjekapitalen i Entreprenør Ulf Solbakken AS pr. 31.12 består av:

	Antall	Pålydende	Balanseført
Ordinære aksjer	100	1 000	100 000
Sum	100	1 000	100 000

Alle aksjene gir samme rettigheter i selskapet.

Oversikt over aksjonærene pr. 31.12.2024:

	Ordinære	Sum antall	Eierandel	Stemmeandel
Uten Invest AS	80	80	80 %	80 %
Terje Jahnsen	10	10	10 %	10 %
Jan Endre Bjørbæk Andresen	10	10	10 %	10 %
Sum	100	100	100 %	100 %



Kappa Revisjon AS

Tlf.: 99 30 70 70
post@kapparevisjon.no

UAVHENGIG REVISORS BERETNING

Til generalforsamlingen i Entreprenør Ulf Solbakken AS

Uttalelse om revisjonen av årsregnskapet

Konklusjon

Vi har revidert Entreprenør Ulf Solbakken AS' årsregnskap som viser et overskudd på kr 5.840.394. Årsregnskapet består av balanse per 31. desember 2024 og resultatregnskap for regnskapsåret avsluttet per denne datoen og noter til årsregnskapet, herunder et sammendrag av viktige regnskapsprinsipper.

Etter vår mening:

- Oppfyller årsregnskapet gjeldende lovkrav, og
- gir årsregnskapet et rettviseende bilde av selskapets finansielle stilling per 31. desember 2024, og av dets resultater og kontantstrømmer for regnskapsåret avsluttet per denne datoen i samsvar med regnskapslovens regler og god regnskapsskikk i Norge.

Grunnlag for konklusjonen

Vi har gjennomført revisjonen i samsvar med de internasjonale revisjonsstandardene International Standards on Auditing (ISA-ene). Våre oppgaver og plikter i henhold til disse standardene er beskrevet nedenfor under Revisors oppgaver og plikter ved revisjonen av årsregnskapet. Vi er uavhengige av selskapet slik det kreves i lov, forskrift og International Code of Ethics for Professional Accountants (inkludert internasjonale uavhengighetsstandarder) utstedt av the International Ethics Standards Board for Accountants (IESBA-reglene), og vi har overholdt våre øvrige etiske forpliktelser i samsvar med disse kravene. Innhentet revisjonsbevis er etter vår vurdering tilstrekkelig og hensiktsmessig som grunnlag for vår konklusjon.

Ledelsens ansvar for årsregnskapet

Ledelsen er ansvarlig for å utarbeide årsregnskapet og for at det gir et rettviseende bilde i samsvar med regnskapslovens regler og god regnskapsskikk i Norge. Ledelsen er også ansvarlig for slik intern kontroll som den finner nødvendig for å kunne utarbeide et årsregnskap som ikke inneholder vesentlig feilinformasjon, verken som følge av misligheter eller utilsiktede feil.

Ved utarbeidelsen av årsregnskapet må ledelsen ta standpunkt til selskapets evne til fortsatt drift og opplyse om forhold av betydning for fortsatt drift. Forutsetningen om fortsatt drift skal legges til grunn for årsregnskapet så lenge det ikke er sannsynlig at virksomheten vil bli avvirket.

Revisors oppgaver og plikter ved revisjonen av årsregnskapet

Vårt mål er å oppnå betryggende sikkerhet for at årsregnskapet som helhet ikke inneholder vesentlig feilinformasjon, verken som følge av misligheter eller utilsiktede feil, og å avgi en revisjonsberetning som inneholder vår konklusjon. Betryggende sikkerhet er en høy grad av sikkerhet, men ingen garanti for at en revisjon utført i samsvar med ISA-ene, alltid vil avdekke vesentlig feilinformasjon som eksisterer.

Kappa Revisjon AS, Leif Weldingsvei 18, 3208 Sandefjord.
Org.nr. NO 986 960 716 MVA Foretaksregisteret
Medlemmer av Den norske Revisorforening



Kappa Revisjon AS

Revisors beretning Entreprenør Ulf Solbakken AS

Feilinformasjon kan oppstå som følge av misligheter eller utilsiktede feil.
Feilinformasjon blir vurdert som vesentlig dersom den enkeltvis eller samlet med rimelighet kan forventes å påvirke økonomiske beslutninger som brukerne foretar basert på årsregnskapet.

For videre beskrivelse av revisors oppgaver og plikter vises det til
<https://revisorforeningen.no/revisjonsberetninger>

Sandefjord, 17. februar 2025
Kappa Revisjon AS

Tiri Rebård
Tiri Rebård
Statsautorisert revisor