



## ÅRSREGNSKAPET FOR REGNSKAPSÅRET 2023 - GENERELL INFORMASJON

### Enheten

Organisasjonsnummer: 974 418 487  
Organisasjonsform: Aksjeselskap  
Foretaksnavn: ELMAR SVENDSEN AS  
Forretningsadresse: Rådhusgata 11  
8657 MOSJØEN

### Regnskapsår

Årsregnskapets periode: 01.01.2023 - 31.12.2023

### Konsern

Morselskap i konsern: Nei

### Regnskapsregler

Regler for små foretak benyttet: Ja  
Benyttet ved utarbeidelsen av årsregnskapet til selskapet: Regnskapslovens alminnelige regler

### Årsregnskapet fastsatt av kompetent organ

Bekreftet av representant for selskapet: Dag Edvardsen  
Dato for fastsettelse av årsregnskapet: 20.06.2024

### Grunnlag for avgivelse

År 2023: Årsregnskapet er elektronisk innlevert  
År 2022: Tall er hentet fra elektronisk innlevert årsregnskap fra 2023

*Det er ikke krav til at årsregnskapet m.v. som sendes til Regnskapsregisteret er undertegnet. Kontrollen på at dette er utført ligger hos revisor/enhetens øverste organ. Sikkerheten ivaretas ved at innsender har rolle/rettighet for innsending av årsregnskapet via Altinn, og ved at det bekreftes at årsregnskapet er fastsatt av kompetent organ.*

Brønnøysundregistrene, 28.06.2025



## Resultatregnskap

Beløp i: NOK	Note	2023	2022
<b>RESULTATREGNSKAP</b>			
<b>Inntekter</b>			
Salgsinntekt		54 981 322	82 949 266
Annen driftsinntekt		4 000	3 000
<b>Sum inntekter</b>		<b>54 985 322</b>	<b>82 952 266</b>
<b>Kostnader</b>			
Varekostnad		26 039 954	51 020 121
Lønnskostnad	2, 3	19 887 363	20 877 622
Avskrivning	4	663 003	782 357
Nedskrivning av varige driftsmidler og immaterielle eiendeler	4		
Annen driftskostnad		5 638 472	7 195 732
<b>Sum kostnader</b>		<b>52 228 791</b>	<b>79 875 832</b>
<b>Driftsresultat</b>		<b>2 756 531</b>	<b>3 076 434</b>
<b>Finansinntekter og finanskostnader</b>			
Inntekt fra investering i tilknyttet selskap		5 000	
Annen renteinntekt		448 403	158 363
<b>Sum finansinntekter</b>		<b>453 403</b>	<b>158 363</b>
Annen rentekostnad		7 689	1 973
Annen finanskostnad		16 039	12 244
<b>Sum finanskostnader</b>		<b>23 728</b>	<b>14 217</b>
<b>Netto finans</b>		<b>429 674</b>	<b>144 146</b>
<b>Ordinært resultat før skattekostnad</b>		<b>3 186 205</b>	<b>3 220 580</b>
Skattekostnad på resultat	5	702 657	708 962
<b>Ordinært resultat etter skattekostnad</b>		<b>2 483 548</b>	<b>2 511 618</b>
<b>Årsresultat</b>	6	<b>2 483 548</b>	<b>2 511 618</b>
<b>Årsresultat etter minoritetsinteresser</b>		<b>2 483 548</b>	<b>2 511 618</b>
<b>Totalresultat</b>		<b>2 483 548</b>	<b>2 511 618</b>



## Resultatregnskap

<b>Beløp i: NOK</b>	<b>Note</b>	<b>2023</b>	<b>2022</b>
<b>Overføringer og disponeringer</b>			
Ordinært utbytte	6	2 000 000	1 000 000
Avsatt til annen egenkapital	6	483 548	1 511 618
<b>Sum overføringer og disponeringer</b>		<b>2 483 548</b>	<b>2 511 618</b>



## Balanse

Beløp i: NOK	Note	2023	2022
<b>BALANSE - EIENDELER</b>			
<b>Anleggsmidler</b>			
<b>Immaterielle eiendeler</b>			
Forskning, utvikling, konsesjoner, goodwill o.l.	4		
Utsatt skattefordel	5	275 232	243 994
<b>Sum immaterielle eiendeler</b>		<b>275 232</b>	<b>243 994</b>
<b>Varige driftsmidler</b>			
Tomter, bygninger og annen fast eiendom		128 440	128 440
Maskiner og anlegg		110 172	170 452
Driftsløsøre, inventar, verktøy, kontormaskiner o.l.		1 120 936	1 460 003
<b>Sum varige driftsmidler</b>	4	<b>1 359 549</b>	<b>1 758 896</b>
<b>Finansielle anleggsmidler</b>			
Investeringer i aksjer og andeler		125 000	125 000
<b>Sum finansielle anleggsmidler</b>		<b>125 000</b>	<b>125 000</b>
<b>Sum anleggsmidler</b>		<b>1 759 780</b>	<b>2 127 889</b>
<b>Omløpsmidler</b>			
<b>Varer</b>			
<b>Sum varer</b>		<b>90 134</b>	<b>92 634</b>
<b>Fordringer</b>			
Kundefordringer		12 109 641	16 516 852
Andre kortsiktige fordringer		373 765	254 532
<b>Sum fordringer</b>		<b>12 483 406</b>	<b>16 771 384</b>
<b>Investeringer</b>			
Andre finansielle instrumenter		51 000	51 000
<b>Sum investeringer</b>		<b>51 000</b>	<b>51 000</b>
<b>Bankinnskudd, kontanter og lignende</b>			
Bankinnskudd, kontanter o.l.		19 838 725	16 335 897
<b>Sum bankinnskudd, kontanter og lignende</b>		<b>19 838 725</b>	<b>16 335 897</b>





## Balanse

<b>Beløp i: NOK</b>	<b>Note</b>	<b>2023</b>	<b>2022</b>
<b>SUM EGENKAPITAL OG GJELD</b>		<b>34 223 046</b>	<b>35 378 804</b>



## Brønnøysundregistrene

### ÅRSREGNSKAP FOR REGNSKAPSÅRET 2023 - GENERELL INFORMASJON

Journalnummer: 2024 745850

#### Enheten

Organisasjonsnummer: 974 418 487  
Organisasjonsform: Aksjeselskap  
Foretaksnavn: ELMAR SVENDSEN AS  
Forretningsadresse: Rådhusgata 11  
8657 MOSJØEN

#### Regnskapsår

Årsregnskapets periode: 01.01.2023 - 31.12.2023

#### Konsern

Morselskap i konsern: Nei

#### Regnskapsregler

Regler for små foretak benyttet: Ja  
Benyttet ved utarbeidelsen av  
årsregnskapet til selskapet: Regnskapslovens alminnelige regler

#### Årsregnskapet fastsatt av kompetent organ

Bekreftet av representant for selskapet: Dag Edvardsen  
Dato for fastsettelse av årsregnskapet: 20.06.2024

#### Grunnlag for avgivelse

År 2023: Årsregnskap er elektronisk innlevert.  
År 2022: Tall er hentet fra elektronisk innlevert årsregnskap fra 2023.

*Det er ikke krav til at årsregnskapet m.v. som sendes til Regnskapsregisteret er undertegnet. Kontrollen på at dette er utført ligger hos revisor/enhetens øverste organ. Sikkerheten ivaretas ved at innsender har rolle/rettighet for innsending av årsregnskapet via Altinn, og ved at det bekreftes at årsregnskapet er fastsatt av kompetent organ.*

Brønnøysundregistrene, 12.09.2024



Organisasjonsnr: 974 418 487  
ELMAR SVENDSEN AS

## RESULTATREGNSKAP

Beløp i: NOK	Note	2023	2022
<b>RESULTATREGNSKAP</b>			
<b>Inntekter</b>			
Salgsinntekt		54 981 322	82 949 266
Annen driftsinntekt		4 000	3 000
<b>Sum inntekter</b>		<b>54 985 322</b>	<b>82 952 266</b>
<b>Kostnader</b>			
Varekostnad		26 039 954	51 020 121
Lønnskostnad	2, 3	19 887 363	20 877 622
Avskrivning	4	663 003	782 357
Nedskrivning av varige driftsmidler og immaterielle eiendeler	4		
Annen driftskostnad		5 638 472	7 195 732
<b>Sum kostnader</b>		<b>52 228 791</b>	<b>79 875 832</b>
<b>Driftsresultat</b>		<b>2 756 531</b>	<b>3 076 434</b>
<b>Finansinntekter og finanskostnader</b>			
Inntekt fra investering i tilknyttet selskap		5 000	
Annen renteinntekt		448 403	158 363
<b>Sum finansinntekter</b>		<b>453 403</b>	<b>158 363</b>
Annen rentekostnad		7 689	1 973
Annen finanskostnad		16 039	12 244
<b>Sum finanskostnader</b>		<b>23 728</b>	<b>14 217</b>
<b>Netto finans</b>		<b>429 674</b>	<b>144 146</b>
<b>Ordinært resultat før skattekostnad</b>		<b>3 186 205</b>	<b>3 220 580</b>
Skattekostnad på resultat	5	702 657	708 962
<b>Ordinært resultat etter skattekostnad</b>		<b>2 483 548</b>	<b>2 511 618</b>
<b>Årsresultat</b>	6	<b>2 483 548</b>	<b>2 511 618</b>
<b>Årsresultat etter minoritetsinteresser</b>		<b>2 483 548</b>	<b>2 511 618</b>
<b>Totalresultat</b>		<b>2 483 548</b>	<b>2 511 618</b>
<b>Overføringer og disponeringer</b>			
Ordinært utbytte	6	2 000 000	1 000 000
Avsatt til annen egenkapital	6	483 548	1 511 618



Sum overføringer og  
disponeringer

2 483 548

2 511 618



Organisasjonsnr: 974 418 487  
ELMAR SVENDSEN AS

## BALANSE

Beløp i: NOK	Note	2023	2022
<b>BALANSE - EIENDELER</b>			
<b>Anleggsmidler</b>			
<b>Immaterielle eiendeler</b>			
Forskning, utvikling, konsesjoner, goodwill o.l.	4		
Utsatt skattefordel	5	275 232	243 994
<b>Sum immaterielle eiendeler</b>		<b>275 232</b>	<b>243 994</b>
<b>Varige driftsmidler</b>			
Tomter, bygninger og annen fast eiendom		128 440	128 440
Maskiner og anlegg		110 172	170 452
Driftsløsøre, inventar, verktøy, kontormaskiner o. l.		1 120 936	1 460 003
<b>Sum varige driftsmidler</b>	<b>4</b>	<b>1 359 549</b>	<b>1 758 896</b>
<b>Finansielle anleggsmidler</b>			
Investeringer i aksjer og andeler		125 000	125 000
<b>Sum finansielle anleggsmidler</b>		<b>125 000</b>	<b>125 000</b>
<b>Sum anleggsmidler</b>		<b>1 759 780</b>	<b>2 127 889</b>
<b>Omløpsmidler</b>			
<b>Varer</b>			
<b>Sum varer</b>		<b>90 134</b>	<b>92 634</b>
<b>Fordringer</b>			
Kundefordringer		12 109 641	16 516 852
Andre kortsiktige fordringer		373 765	254 532
<b>Sum fordringer</b>		<b>12 483 406</b>	<b>16 771 384</b>
<b>Investeringer</b>			
Andre finansielle instrumenter		51 000	51 000
<b>Sum investeringer</b>		<b>51 000</b>	<b>51 000</b>
<b>Bankinnskudd, kontanter og lignende</b>			
Bankinnskudd, kontanter o. l.		19 838 725	16 335 897
<b>Sum bankinnskudd, kontanter og lignende</b>		<b>19 838 725</b>	<b>16 335 897</b>
<b>Sum omløpsmidler</b>		<b>32 463 266</b>	<b>33 250 915</b>



<b>SUM EIENDELER</b>		<b>34 223 046</b>	<b>35 378 804</b>
<b>BALANSE - EGENKAPITAL OG GJELD</b>			
<b>Egenkapital</b>			
<b>Innskutt egenkapital</b>			
Aksjekapital (1 000 aksjer á kr 100)	7	100 000	100 000
Beholdning av egne aksjer	7		
<b>Sum innskutt egenkapital</b>		<b>100 000</b>	<b>100 000</b>
<b>Opptjent egenkapital</b>			
Fond for vurderingsforskjeller	6		
Annen egenkapital	6	18 456 324	17 972 776
Udekket tap	6		
<b>Sum opptjent egenkapital</b>		<b>18 456 324</b>	<b>17 972 776</b>
<b>Sum egenkapital</b>		<b>18 556 324</b>	<b>18 072 776</b>
<b>Gjeld</b>			
<b>Langsiktig gjeld</b>			
Pensjonsforpliktelser	3		
Utsatt skatt	5		
<b>Annen langsiktig gjeld</b>			
<b>Sum langsiktig gjeld</b>		<b>0</b>	<b>0</b>
<b>Kortsiktig gjeld</b>			
Leverandørgjeld		2 503 930	3 546 265
Betalbar skatt	5	733 895	749 889
Skyldige offentlige avgifter		2 941 083	2 688 740
Utbytte		2 000 000	1 000 000
Annen kortsiktig gjeld		7 487 814	9 321 135
<b>Sum kortsiktig gjeld</b>		<b>15 666 722</b>	<b>17 306 029</b>
<b>Sum gjeld</b>		<b>15 666 722</b>	<b>17 306 029</b>
<b>SUM EGENKAPITAL OG GJELD</b>		<b>34 223 046</b>	<b>35 378 804</b>



Organisasjonsnr: 974 418 487  
ELMAR SVENDSEN AS

NOTEOPPLYSNINGER - SELSKAP - alle poster oppgitt i hele tall

## Note

Antall årsverk i regnskapsåret  
33.00

Sum Beløp

Balanseført verdi 31.12. Varige driftsmidler Immaterielle eiend.

## Konsernregnskap

Morselskapet sitt navn

Forretningskontor for morselskapet

## Begrunnelse for at datterselskap er utelatt fra konsolideringen

Samlet beløp - tilknyttet selskap Årets Fjorårets

Samlet beløp - foretak i samme konsern Årets Fjorårets

Samlet beløp - foretak i samme konsern Årets Fjorårets

Samlet beløp - felles kontrollert virksomhet Årets Fjorårets

Pantstillelse Beløp

Beholdning av egne aksjer Antall Pålydende Andel av aksjek.



# Årsregnskap

2023

Elmar Svendsen AS

Org.nr.:974 418 487

**Resultatregnskap 01.01. - 31.12.**

Elmar Svendsen AS

	Note	2023	2022
Salgsinntekt		54 981 322	82 949 266
Annen driftsinntekt		4 000	3 000
<b>Sum driftsinntekt</b>		<b>54 985 322</b>	<b>82 952 266</b>
Varekostnad		26 039 954	51 020 121
Lønnskostnad	2, 3	19 887 363	20 877 622
Avskrivning	4	663 003	782 357
Annen driftskostnad		5 638 472	7 195 732
<b>Sum driftskostnad</b>		<b>52 228 791</b>	<b>79 875 832</b>
<b>Driftsresultat</b>		<b>2 756 531</b>	<b>3 076 434</b>
<b>Finansposter</b>			
Inntekt fra investering i tilknyttet selskap		5 000	0
Annen renteinntekt		448 403	158 363
Annen rentekostnad		7 689	1 973
Annen finanskostnad		16 039	12 244
<b>Resultat av finansposter</b>		<b>424 674</b>	<b>144 146</b>
<b>Ordinært resultat før skattekostnad</b>		<b>3 186 205</b>	<b>3 220 580</b>
Skattekostnad på resultat	5	702 657	708 962
<b>Resultat</b>		<b>2 483 548</b>	<b>2 511 618</b>
<b>Årsresultat</b>	6	<b>2 483 548</b>	<b>2 511 618</b>
<b>Opplysninger om:</b>			
Foreslått utbytte	6	2 000 000	1 000 000
Avsatt til annen egenkapital	6	483 548	1 511 618
<b>Sum overført</b>		<b>2 483 548</b>	<b>2 511 618</b>

**Balanse pr. 31.12.**

Elmar Svendsen AS



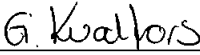

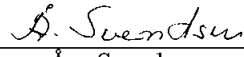
<b>EIENDELER</b>	<b>Note</b>	<b>2023</b>	<b>2022</b>
<b>Anleggsmidler</b>			
<b>Immaterielle eiendeler</b>			
Utsatt skattefordel	5	275 232	243 994
<b>Sum immaterielle eiendeler</b>		<b>275 232</b>	<b>243 994</b>
<b>Varige driftsmidler</b>			
Tomter, bygninger og annen fast eiendom		128 440	128 440
Maskiner og anlegg		110 172	170 452
Driftsløsøre, inventar, verktøy, kontormaskiner o.l.		1 120 936	1 460 003
<b>Sum varige driftsmidler</b>	4	<b>1 359 549</b>	<b>1 758 896</b>
Investeringer i aksjer og andeler		125 000	125 000
<b>Sum finansielle anleggsmidler</b>		<b>125 000</b>	<b>125 000</b>
<b>Sum anleggsmidler</b>		<b>1 759 780</b>	<b>2 127 889</b>
<b>Omløpsmidler</b>			
Varer		90 134	92 634
<b>Fordringer</b>			
Kundefordringer		12 109 641	16 516 852
Andre kortsiktige fordringer		373 765	254 532
<b>Sum fordringer</b>		<b>12 483 406</b>	<b>16 771 384</b>
<b>Investeringer</b>			
Andre finansielle instrumenter		51 000	51 000
<b>Sum investeringer</b>		<b>51 000</b>	<b>51 000</b>
Bankinnskudd, kontanter o.l.		19 838 725	16 335 897
<b>Sum omløpsmidler</b>		<b>32 463 266</b>	<b>33 250 915</b>
<b>Sum eiendeler</b>		<b>34 223 046</b>	<b>35 378 804</b>

**Balanse pr. 31.12.**

## Elmar Svendsen AS

EGENKAPITAL OG GJELD	Note	2023	2022
<b>Egenkapital</b>			
<b>Innskutt egenkapital</b>			
Aksjekapital (1 000 aksjer á kr 100)	7	100 000	100 000
<b>Sum innskutt egenkapital</b>		<b>100 000</b>	<b>100 000</b>
<b>Opptjent egenkapital</b>			
Annen egenkapital	6	18 456 324	17 972 776
<b>Sum opptjent egenkapital</b>		<b>18 456 324</b>	<b>17 972 776</b>
<b>Sum egenkapital</b>		<b>18 556 324</b>	<b>18 072 776</b>
<b>Gjeld</b>			
<b>Kortsiktig gjeld</b>			
Leverandørgjeld		2 503 930	3 546 265
Betalbar skatt	5	733 895	749 889
Skyldige offentlige avgifter		2 941 083	2 688 740
Utbytte		2 000 000	1 000 000
Annen kortsiktig gjeld		7 487 814	9 321 135
<b>Sum kortsiktig gjeld</b>		<b>15 666 722</b>	<b>17 306 029</b>
<b>Sum gjeld</b>		<b>15 666 722</b>	<b>17 306 029</b>
<b>Sum gjeld og egenkapital</b>		<b>34 223 046</b>	<b>35 378 804</b>

Mosjøen, 20.06.2024  
Styret i Elmar Svendsen AS

 Dag Edvardsen Daglig leder	 Vidar Svendsen Styreleder	 Greta Kvalfors Styremedlem
 Alf Svendsen Styremedlem	 Ase Svendsen Styremedlem	

Elmar Svendsen AS Side 4



Til generalforsamlingen i Elmar Svendsen AS

## Uavhengig revisors beretning

### Konklusjon

Vi har revidert årsregnskapet for Elmar Svendsen AS som består av balanse per 31. desember 2023, resultatregnskap for regnskapsåret avsluttet per denne datoen og noter til årsregnskapet, herunder et sammendrag av viktige regnskapsprinsipper.

Etter vår mening oppfyller årsregnskapet gjeldende lovkrav, og gir årsregnskapet et rettviseende bilde av selskapets finansielle stilling per 31. desember 2023, og av dets resultater for regnskapsåret avsluttet per denne datoen i samsvar med regnskapslovens regler og god regnskapsskikk i Norge.

### Grunnlag for konklusjonen

Vi har gjennomført revisjonen i samsvar med International Standards on Auditing (ISA-ene). Våre oppgaver og plikter i henhold til disse standardene er beskrevet nedenfor under *Revisors oppgaver og plikter ved revisjonen av årsregnskapet*. Vi er uavhengige av selskapet i samsvar med kravene i relevante lover og forskrifter i Norge og International Code of Ethics for Professional Accountants (inkludert internasjonale uavhengighetsstandarder) utstedt av International Ethics Standards Board for Accountants (IESBA-reglene), og vi har overholdt våre øvrige etiske forpliktelser i samsvar med disse kravene. Innhentet revisjonsbevis er etter vår vurdering tilstrekkelig og hensiktsmessig som grunnlag for vår konklusjon.

### Styrets og daglig leders ansvar for årsregnskapet

Styret og daglig leder (ledelsen) er ansvarlige for å utarbeide årsregnskapet og for at det gir et rettviseende bilde i samsvar med regnskapslovens regler og god regnskapsskikk i Norge. Ledelsen er også ansvarlig for slik internkontroll som den finner nødvendig for å kunne utarbeide et årsregnskap som ikke inneholder vesentlig feilinformasjon, verken som følge av misligheter eller utilsiktede feil.

Ved utarbeidelsen av årsregnskapet må ledelsen ta standpunkt til selskapets evne til fortsatt drift og opplyse om forhold av betydning for fortsatt drift. Forutsetningen om fortsatt drift skal legges til grunn for årsregnskapet så lenge det ikke er sannsynlig at virksomheten vil bli avvirket.

### Revisors oppgaver og plikter ved revisjonen av årsregnskapet

Vårt mål er å oppnå betryggende sikkerhet for at årsregnskapet som helhet ikke inneholder vesentlig feilinformasjon, verken som følge av misligheter eller utilsiktede feil, og å avgi en revisjonsberetning som inneholder vår konklusjon. Betryggende sikkerhet er en høy grad av sikkerhet, men ingen garanti for at en revisjon utført i samsvar med ISA-ene, alltid vil avdekke vesentlig feilinformasjon. Feilinformasjon kan oppstå som følge av misligheter eller utilsiktede feil. Feilinformasjon er å anse som vesentlig dersom den enkeltvis eller samlet med rimelighet kan forventes å påvirke de økonomiske beslutningene som brukerne foretar på grunnlag av årsregnskapet. For videre beskrivelse av revisors oppgaver og plikter vises det til: <https://revisorforeningen.no/revisjonsberetninger>

Mosjøen, 26. august 2024  
**PricewaterhouseCoopers AS**

Silja Eriksen  
Statsautorisert revisor  
(elektronisk signert)

PricewaterhouseCoopers AS, Petter Dass gate 3, Postboks 524, NO-8656 Mosjøen  
T: 02316, org. no.: 987 009 713 MVA, [www.pwc.no](http://www.pwc.no)  
Statsautoriserte revisorer, medlemmer av Den norske Revisorforening og autorisert regnskapsførerselskap



 Securely signed with Brevio

Revisjonsberetning

**Signers:**

<b>Name</b>	<b>Method</b>	<b>Date</b>
Eriksen, Silja	BANKID	2024-09-09 19:50

**This document package contains:**

- Closing page (this page)
- The original document(s)
- The electronic signatures. These are not visible in the document, but are electronically integrated.



This file is sealed with a digital signature.  
The seal is a guarantee for the authenticity  
of the document.