

ÅRSREGNSKAPET FOR REGNSKAPSÅRET 2022 - GENERELL INFORMASJON**Enheten**

Organisasjonsnummer: 994 486 616
Organisasjonsform: Aksjeselskap
Foretaksnavn: BYGGLEVERANDØRENE AS
Forretningsadresse: Stasjonsveien 46
4460 MOI

Regnskapsår

Årsregnskapets periode: 01.01.2022 - 31.12.2022

Konsern

Morselskap i konsern: Ja
Konsernregnskap lagt ved: Nei

Regnskapsregler

Regler for små foretak benyttet: Nei
Benyttet ved utarbeidelsen av årsregnskapet til selskapet: Regnskapslovens alminnelige regler

Årsregnskapet fastsatt av kompetent organ

Bekreftet av representant for selskapet: Dina Eik
Dato for fastsettelse av årsregnskapet: 24.03.2023

Grunnlag for avgivelse

År 2022: Årsregnskapet er elektronisk innlevert
År 2021: Tall er hentet fra elektronisk innlevert årsregnskap fra 2022

Det er ikke krav til at årsregnskapet m.v. som sendes til Regnskapsregisteret er undertegnet. Kontrollen på at dette er utført ligger hos revisor/enhetens øverste organ. Sikkerheten ivaretas ved at innsender har rolle/rettighet for innsending av årsregnskapet via Altinn, og ved at det bekreftes at årsregnskapet er fastsatt av kompetent organ.

Brønnøysundregistrene, 12.07.2024



Resultatregnskap

| Beløp i: NOK | Note | 2022 | 2021 |
|---|------|-------------------|------------------|
| RESULTATREGNSKAP | | | |
| Kostnader | | | |
| Annen driftskostnad | 1 | 116 899 | 64 755 |
| Sum kostnader | | 116 899 | 64 755 |
| Driftsresultat | | -116 899 | -64 755 |
| Finansinntekter og finanskostnader | | | |
| Inntekt på investering i datterselskap | 2 | 14 628 750 | 9 132 970 |
| Annen renteinntekt | | 49 151 | 18 787 |
| Annen finansinntekt | | 767 366 | 145 784 |
| Sum finansinntekter | | 15 445 268 | 9 297 541 |
| Rentekostnad til foretak i samme konsern | | 418 318 | |
| Annen rentekostnad | | 62 316 | 199 082 |
| Annen finanskostnad | | 112 256 | 225 856 |
| Sum finanskostnader | | 592 889 | 424 938 |
| Netto finans | | 14 852 378 | 8 872 603 |
| Ordinært resultat før skattekostnad | | 14 735 479 | 8 807 848 |
| Skattekostnad på resultat | 3 | 23 456 | -71 527 |
| Ordinært resultat etter skattekostnad | | 14 712 023 | 8 879 375 |
| Årsresultat | | 14 712 023 | 8 879 375 |
| Årsresultat etter minoritetsinteresser | | 14 712 023 | 8 879 375 |
| Totalresultat | | 14 712 023 | 8 879 375 |
| Overføringer og disponeringer | | | |
| Tilleggsutbytte | | 12 000 000 | 9 000 000 |
| Avgitt konsernbidrag | | 96 013 | |
| Overført fra annen egenkapital | | 2 616 010 | -120 625 |
| Sum overføringer og disponeringer | | 14 712 023 | 8 879 375 |



Balanse

| Beløp i: NOK | Note | 2022 | 2021 |
|--|------|-------------------|-------------------|
| BALANSE - EIENDELER | | | |
| Anleggsmidler | | | |
| Immaterielle eiendeler | | | |
| Finansielle anleggsmidler | | | |
| Investering i datterselskap | 2 | 30 332 712 | 30 332 712 |
| Sum finansielle anleggsmidler | | 30 332 712 | 30 332 712 |
| Sum anleggsmidler | | 30 332 712 | 30 332 712 |
| Omløpsmidler | | | |
| Varer | | | |
| Fordringer | | | |
| Andre kortsiktige fordringer | | 12 538 | 13 471 |
| Konsernfordringer | 4 | 2 000 000 | 304 524 |
| Sum fordringer | | 2 012 538 | 317 995 |
| Bankinnskudd, kontanter og lignende | | | |
| Bankinnskudd, kontanter o.l. | | 1 207 131 | 2 803 726 |
| Sum bankinnskudd, kontanter og lignende | | 1 207 131 | 2 803 726 |
| Sum omløpsmidler | | 3 219 668 | 3 121 721 |
| SUM EIENDELER | | 33 552 380 | 33 454 432 |
| BALANSE - EGENKAPITAL OG GJELD | | | |
| Egenkapital | | | |
| Innskutt egenkapital | | | |
| Aksjekapital | 5 | 7 000 000 | 7 000 000 |
| Annen innskutt egenkapital | | 1 874 735 | 1 874 735 |
| Sum innskutt egenkapital | | 8 874 735 | 8 874 735 |
| Opptjent egenkapital | | | |



Balanse

| Beløp i: NOK | Note | 2022 | 2021 |
|--|-------------|-------------------|-------------------|
| Annen egenkapital | | 13 692 030 | 11 076 020 |
| Sum opptjent egenkapital | | 13 692 030 | 11 076 020 |
| Sum egenkapital | 6 | 22 566 765 | 19 950 755 |
| Gjeld | | | |
| Langsiktig gjeld | | | |
| Utsatt skatt | 3 | 14 502 | 18 127 |
| Sum avsetninger for forpliktelser | | 14 502 | 18 127 |
| Annen langsiktig gjeld | | | |
| Gjeld til kredittinstitusjoner | 7 | | 13 141 515 |
| Gjeld til selskap i samme konsern | | 10 500 000 | |
| Sum annen langsiktig gjeld | | 10 500 000 | 13 141 515 |
| Sum langsiktig gjeld | | 10 514 502 | 13 159 642 |
| Kortsiktig gjeld | | | |
| Leverandørgjeld | 4 | 23 019 | 19 035 |
| Skyldig offentlige avgifter | | | |
| Kortsiktig konserngjeld | 4 | 123 094 | |
| Annen kortsiktig gjeld | | 325 000 | 325 000 |
| Sum kortsiktig gjeld | | 471 113 | 344 035 |
| Sum gjeld | | 10 985 615 | 13 503 677 |
| SUM EGENKAPITAL OG GJELD | | 33 552 380 | 33 454 432 |



Brønnøysundregistrene

ÅRSREGNSKAP FOR REGNSKAPSÅRET 2022 - GENERELL INFORMASJON

Journalnummer: 2023 606445

Enheten

Organisasjonsnummer: 994 486 616
Organisasjonsform: Aksjeselskap
Foretaksnavn: BYGGLEVERANDØRENE AS
Forretningsadresse: Stasjonsveien 46
4460 MOI

Regnskapsår

Årsregnskapets periode: 01.01.2022 - 31.12.2022

Konsern

Morselskap i konsern: Ja
Konsernregnskap lagt ved: Nei

Regnskapsregler

Regler for små foretak benyttet: Nei
Benyttet ved utarbeidelsen av
årsregnskapet til selskapet: Regnskapslovens alminnelige regler

Årsregnskapet fastsatt av kompetent organ

Bekreftet av representant for selskapet: Dina Eik
Dato for fastsettelse av årsregnskapet: 24.03.2023

Grunnlag for avgivelse

År 2022: Årsregnskap er elektronisk innlevert.
År 2021: Tall er hentet fra elektronisk innlevert årsregnskap fra 2022.

Det er ikke krav til at årsregnskapet m.v. som sendes til Regnskapsregisteret er undertegnet. Kontrollen på at dette er utført ligger hos revisor/enhetens øverste organ. Sikkerheten ivaretas ved at innsender har rolle/rettighet for innsending av årsregnskapet via Altinn, og ved at det bekreftes at årsregnskapet er fastsatt av kompetent organ.

Brønnøysundregistrene, 25.07.2023



Organisasjonsnr: 994 486 616
BYGGLEVERANDØRENE AS

RESULTATREGNSKAP

| Beløp i: NOK | Note | 2022 | 2021 |
|---|------|-------------------|------------------|
| RESULTATREGNSKAP | | | |
| Kostnader | | | |
| Annen driftskostnad | 1 | 116 899 | 64 755 |
| Sum kostnader | | 116 899 | 64 755 |
| Driftsresultat | | -116 899 | -64 755 |
| Finansinntekter og finanskostnader | | | |
| Inntekt på investering i datterselskap | 2 | 14 628 750 | 9 132 970 |
| Annen renteinntekt | | 49 151 | 18 787 |
| Annen finansinntekt | | 767 366 | 145 784 |
| Sum finansinntekter | | 15 445 268 | 9 297 541 |
| Rentekostnad til foretak i samme konsern | | 418 318 | |
| Annen rentekostnad | | 62 316 | 199 082 |
| Annen finanskostnad | | 112 256 | 225 856 |
| Sum finanskostnader | | 592 889 | 424 938 |
| Netto finans | | 14 852 378 | 8 872 603 |
| Ordinært resultat før skattekostnad | | 14 735 479 | 8 807 848 |
| Skattekostnad på resultat | 3 | 23 456 | -71 527 |
| Ordinært resultat etter skattekostnad | | 14 712 023 | 8 879 375 |
| Årsresultat | | 14 712 023 | 8 879 375 |
| Årsresultat etter minoritetsinteresser | | 14 712 023 | 8 879 375 |
| Totalresultat | | 14 712 023 | 8 879 375 |
| Overføringer og disponeringer | | | |
| Tilleggsutbytte | | 12 000 000 | 9 000 000 |
| Avgitt konsernbidrag | | 96 013 | |
| Overført fra annen egenkapital | | 2 616 010 | -120 625 |
| Sum overføringer og disponeringer | | 14 712 023 | 8 879 375 |



| | | | |
|--|---|-------------------|-------------------|
| Utsatt skatt | 3 | 14 502 | 18 127 |
| Sum avsetninger for forpliktelseser | | 14 502 | 18 127 |
| Annen langsiktig gjeld | | | |
| Gjeld til kredittinstitusjoner | 7 | | 13 141 515 |
| Gjeld til selskap i samme konsern | | 10 500 000 | |
| Sum annen langsiktig gjeld | | 10 500 000 | 13 141 515 |
| Sum langsiktig gjeld | | 10 514 502 | 13 159 642 |
| Kortsiktig gjeld | | | |
| Leverandørgjeld | 4 | 23 019 | 19 035 |
| Skyldig offentlige avgifter | | | |
| Kortsiktig konserngjeld | 4 | 123 094 | |
| Annen kortsiktig gjeld | | 325 000 | 325 000 |
| Sum kortsiktig gjeld | | 471 113 | 344 035 |
| Sum gjeld | | 10 985 615 | 13 503 677 |
| SUM EGENKAPITAL OG GJELD | | 33 552 380 | 33 454 432 |



Organisasjonsnr: 994 486 616
BYGGLEVERANDØRENE AS

NOTEOPPLYSNINGER - SELSKAP - alle poster oppgitt i hele tall

Note

Antall årsverk i regnskapsåret
0.00

| <u>Sum</u> | <u>Beløp</u> |
|------------|--------------|
|------------|--------------|

| | | |
|---------------------------------|----------------------------|----------------------------|
| <u>Balanseført verdi 31.12.</u> | <u>Varige driftsmidler</u> | <u>Immaterielle eiend.</u> |
|---------------------------------|----------------------------|----------------------------|

Konsernregnskap

Morselskapet sitt navn

Forretningskontor for morselskapet

Begrunnelse for at datterselskap er utelatt fra konsolideringen

| | | |
|--|--------------|------------------|
| <u>Samlet beløp - tilknyttet selskap</u> | <u>Årets</u> | <u>Fjorårets</u> |
|--|--------------|------------------|

| | | |
|---|--------------|------------------|
| <u>Samlet beløp - foretak i samme konsern</u> | <u>Årets</u> | <u>Fjorårets</u> |
|---|--------------|------------------|

| | | |
|---|--------------|------------------|
| <u>Samlet beløp - foretak i samme konsern</u> | <u>Årets</u> | <u>Fjorårets</u> |
|---|--------------|------------------|

| | | |
|---|--------------|------------------|
| <u>Samlet beløp - felles kontrollert virksomhet</u> | <u>Årets</u> | <u>Fjorårets</u> |
|---|--------------|------------------|

| | |
|----------------------|--------------|
| <u>Pantstillelse</u> | <u>Beløp</u> |
|----------------------|--------------|

| | | | |
|----------------------------------|---------------|------------------|-------------------------|
| <u>Beholdning av egne aksjer</u> | <u>Antall</u> | <u>Pålydende</u> | <u>Andel av aksjek.</u> |
|----------------------------------|---------------|------------------|-------------------------|



Byggleverandørene AS

KONTANTSTRØMOPPSTILLING

| | 2022 | 2021 |
|---|--------------------|--------------------|
| Kontantstrømmer fra operasjonelle aktiviteter | | |
| Ordinært resultat før skattekostnad | 14 735 479 | 8 807 848 |
| Periodens betalte skatt | 0 | -54 397 |
| Inntekt fra investering i datterselskap | -14 628 750 | -9 132 970 |
| Endring i vareleverandørgjeld | 3 984 | -18 465 |
| Endring i andre tidsavgrensningsposter | 933 | 2 046 |
| Netto kontantstrøm fra operasjonelle aktiviteter | 111 646 | -395 938 |
| Kontantstrøm fra investeringsaktiviteter | | |
| Mottatt utbytte | 14 628 750 | 9 132 970 |
| Netto kontantstrøm fra investeringsaktiviteter | 14 628 750 | 9 132 970 |
| Kontantstrømmer fra finansieringsaktiviteter | | |
| Netto mottatt lån fra morselskap | 8 500 000 | 0 |
| Nedbetaling gjeld til kredittinstitusjoner | -13 141 515 | -2 286 788 |
| Mottatt konsernbidrag | 304 524 | 0 |
| Utbetaling av utbytte | -12 000 000 | -9 000 000 |
| Netto kontantstrømmer fra finansieringsaktiviteter | -16 336 991 | -11 286 788 |
| Netto kontantstrøm for perioden | -1 596 595 | -2 549 756 |
| Konter og bankinnskudd ved periodens begynnelse | 2 803 726 | 5 353 482 |
| Konter og bankinnskudd ved periodens slutt | 1 207 131 | 2 803 726 |



| Resultatregnskap | | | |
|---|-------------|-------------------|------------------|
| Byggleverandørene AS | | | |
| Driftsinntekter og driftskostnader | Note | 2022 | 2021 |
| Annen driftskostnad | 1 | 116 899 | 64 755 |
| Sum driftskostnader | | 116 899 | 64 755 |
| Driftsresultat | | -116 899 | -64 755 |
| Finansinntekter og finanskostnader | | | |
| Inntekt på investering i datterselskap | 2 | 14 628 750 | 9 132 970 |
| Annen renteinntekt | | 49 151 | 18 787 |
| Annen finansinntekt | | 767 366 | 145 784 |
| Rentekostnad til foretak i samme konsern | | 418 318 | 0 |
| Annen rentekostnad | | 62 316 | 199 082 |
| Annen finanskostnad | | 112 256 | 225 856 |
| Resultat av finansposter | | 14 852 378 | 8 872 603 |
| Resultat før skattekostnad | | 14 735 479 | 8 807 848 |
| Skattekostnad på resultat | 3 | 23 456 | -71 527 |
| Resultat | | 14 712 023 | 8 879 375 |
| Årsresultat | | 14 712 023 | 8 879 375 |
| Overføringer | | | |
| Tilleggsutbytte | | 12 000 000 | 9 000 000 |
| Avsatt konsernbidrag | | 96 013 | 0 |
| Overført fra annen egenkapital | | 2 616 010 | -120 625 |
| Sum overføringer | | 14 712 023 | 8 879 375 |




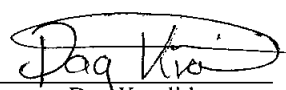
| Balanse | | | | |
|--------------------------------------|-------------|-------------------|-------------------|--|
| Byggleverandørene AS | | | | |
| Eiendeler | Note | 2022 | 2021 | |
| Varige driftsmidler | | | | |
| Finansielle anleggsmidler | | | | |
| Investeringer i datterselskap | 2 | 30 332 712 | 30 332 712 | |
| Sum finansielle anleggsmidler | | 30 332 712 | 30 332 712 | |
| Sum anleggsmidler | | 30 332 712 | 30 332 712 | |
| Omløpsmidler | | | | |
| Fordringer | | | | |
| Andre kortsiktige fordringer | | 12 538 | 13 471 | |
| Konsernfordringer | 4 | 2 000 000 | 304 524 | |
| Sum fordringer | | 2 012 538 | 317 995 | |
| Bankinnskudd, kontanter o.l. | | 1 207 131 | 2 803 726 | |
| Sum omløpsmidler | | 3 219 668 | 3 121 721 | |
| Sum eiendeler | | 33 552 380 | 33 454 432 | |



| Balanse | | | |
|--|-------------|-------------------|-------------------|
| Byggleverandørene AS | | | |
| Egenkapital og gjeld | Note | 2022 | 2021 |
| Egenkapital | | | |
| Innskutt egenkapital | | | |
| Aksjekapital | 5 | 7 000 000 | 7 000 000 |
| Annen innskutt egenkapital | | 1 874 735 | 1 874 735 |
| Sum innskutt egenkapital | | 8 874 735 | 8 874 735 |
| Opptjent egenkapital | | | |
| Annen egenkapital | | 13 692 030 | 11 076 020 |
| Sum opptjent egenkapital | | 13 692 030 | 11 076 020 |
| Sum egenkapital | 6 | 22 566 765 | 19 950 755 |
| Gjeld | | | |
| Avsetning for forpliktelser | | | |
| Utsatt skatt | 3 | 14 502 | 18 127 |
| Sum avsetning for forpliktelser | | 14 502 | 18 127 |
| Annen langsiktig gjeld | | | |
| Gjeld til kredittinstitusjoner | 7 | 0 | 13 141 515 |
| Gjeld til selskap i samme konsern | | 10 500 000 | 0 |
| Sum annen langsiktig gjeld | | 10 500 000 | 13 141 515 |
| Kortsiktig gjeld | | | |
| Leverandørgjeld | 4 | 23 019 | 19 035 |
| Konserngjeld | 4 | 123 094 | 0 |
| Annen kortsiktig gjeld | | 325 000 | 325 000 |
| Sum kortsiktig gjeld | | 471 113 | 344 035 |
| Sum gjeld | | 10 985 615 | 13 503 677 |
| Sum egenkapital og gjeld | | 33 552 380 | 33 454 432 |

Moi, 24.03.2023
Styret i Byggleverandørene AS


Arvid Woll
Styremedlem


Dag Kroslid
Styreleder/Daglig leder



Byggleverandørene AS

Noter til regnskapet 2022

Regnskapsprinsipper

Årsregnskapet er satt opp i samsvar med regnskapsloven og god regnskapsskikk for øvrige foretak.

Salgsinntekter

Selskapet er et holdingselskap uten salgsinntekter.

Klassifisering av balanseposter

Eiendeler bestemt til varig eie eller bruk er klassifisert som anleggsmidler. Eiendeler som er knyttet til varekretsløpet er klassifisert som omløpsmidler. Fordringer klassifiseres som omløpsmidler hvis de skal tilbakebetales i løpet av ett år. For gjeld er analoge kriterier lagt til grunn. Første års avdrag på langsiktige fordringer og langsiktig gjeld klassifiseres likevel ikke som omløpsmiddel og kortsiktig gjeld.

Investeringer i datterselskaper

Kostmetoden brukes som prinsipp for investeringer i datterselskaper. Kostprisen økes når midler tilføres ved kapitalutvidelse, eller når det gis konsernbidrag til datterselskap. Mottatte utdelinger resultatføres i utgangspunktet som inntekt. Utdelinger som overstiger andel av opptjent egenkapital etter kjøpet føres som reduksjon av anskaffelseskost. Utbytte/konsernbidrag fra datterselskap regnskapsføres det samme året som datterselskapet avsetter beløpet.

Balanseført beløp skrives ned til antatt virkelig verdi når den er lavere.

Fordringer

Kundefordringer og andre fordringer er oppført i balansen til pålydende etter fradrag for avsetning til forventet tap. Avsetning for tap gjøres på grunnlag av individuelle vurderinger av de enkelte fordringene.

Skatt

Skattekostnaden i resultatregnskapet omfatter både periodens betalbare skatt og endring i utsatt skatt. Utsatt skatt beregnes med aktuell skattesats på grunnlag av de midlertidige forskjeller som eksisterer mellom regnskapsmessige og skattemessige verdier, samt eventuelt ligningsmessig underskudd til fremføring ved utgangen av regnskapsåret. Skatteøkende og skattereduserende midlertidige forskjeller som reverserer eller kan reversere i samme periode er utlignet.

Oppføring av utsatt skattefordel på netto skattereduserende forskjeller som ikke er utlignet og underskudd til fremføring, er begrunnet med antatt fremtidig inntjening. Utsatt skattefordel som kan balanseføres og utsatt skatt er oppført netto i balansen.

Skatt på avgitt konsernbidrag som er ført som økt kostpris på aksjer i andre selskaper, og skatt på mottatt konsernbidrag som er ført direkte mot egenkapitalen, er ført direkte mot skatt i balansen (føringen skjer mot betalbar skatt hvis konsernbidraget har hatt virkning på betalbar skatt og mot utsatt skatt hvis konsernbidraget har hatt virkning på utsatt skatt).

Kontantstrømoppstilling

Kontantstrømoppstillingen utarbeides etter den indirekte metoden. Kontanter og kontantekvivalenter omfatter kontanter og bankinnskudd.



Byggleverandørene AS

Noter til regnskapet for 2022

Note 1 Lønnskostnader, antall ansatte, godtgjørelser, lån til ansatte m.v.

Det er ingen ansatte i selskapet.

Det er ikke gitt lån/sikkerhetsstillelse til daglig leder, styrets leder eller andre nærstående parter.

| Kostnadsført godtgjørelse til revisor | 2022 | 2021 |
|---------------------------------------|---------------|---------------|
| Revisjon | 39 081 | 43 424 |
| Andre tjenester | 22 893 | 17 233 |
| Sum godtgjørelse til revisor | 61 974 | 60 657 |

Note 2 Investering i datterselskap

| Selskap | Forretnings- kontor | Eierandel/ stemme- andel | Egenkapital siste år 100 % | Resultat siste år 100 % | Bokført verdi |
|--------------------------------------|------------------------|--------------------------------|----------------------------------|-------------------------------|-------------------|
| NorDan UAB (tidl. Venta Windows UAB) | Venta, LT | 100 % | 18 361 200 | 8 422 320 | 29 908 756 |
| Viking Industries UAB | Venta, LT | 100 % | 14 159 966 | 11 029 873 | 400 000 |
| Zeta Properties UAB | Venta, LT | 100 % | 3 198 324 | 370 937 | 23 956 |
| Sum | | | | | 30 332 712 |

Egenkapital og resultat for selskapets datterselskaper er omregnet fra EURO til NOK med en kurs på kr. 10,9083.

Følgende interne transaksjoner har funnet sted med datterselskaper i regnskapsåret:

Selskapet har i 2022 mottatt aksjeutbytte fra Viking Industrier UAB på NOK 14 628 750,-.



Byggleverandørene AS

Noter til regnskapet for 2022

Note 3 Skatt

| Beregning av utsatt skatt/utsatt skattefordel | 2022 | 2021 |
|---|----------------|-----------------|
| Midlertidige forskjeller | | |
| Anleggsmidler | 52 764 | 65 955 |
| Gevinst- og tapskonto | 13 154 | 16 443 |
| Netto midlertidige forskjeller | 65 918 | 82 398 |
| Andre midlertidige forskjeller | 0 | 0 |
| Underskudd til fremføring | 0 | 0 |
| Grunnlag for utsatt skatt | 65 918 | 82 398 |
| Utsatt skatt (22% av grunnlag) | 14 501 | 18 127 |
| Effekt av mottatt konsernbidrag | 0 | 0 |
| Herav ikke balanseført utsatt skattefordel | 0 | 0 |
| Utsatt skatt i balansen | 14 501 | 18 127 |
| Grunnlag for betalbar skatt | 2022 | 2021 |
| Resultat før skattekostnad | 14 735 479 | 8 807 848 |
| Permanente forskjeller | -14 628 865 | -9 132 970 |
| Grunnlag for skattekostnad på årets resultat | 106 614 | -325 122 |
| Endring i midlertidige forskjeller | 16 480 | 20 600 |
| Benyttet/overført til underskudd til fremføring | 0 | 0 |
| Grunnlag for betalbar skatt i resultatregnskapet | 123 094 | -304 522 |
| +/- Mottatt/avgitt konsernbidrag | -123 094 | 304 522 |
| Skattepliktig resultat | 0 | 0 |
| Fordeling av skattekostnaden | 2022 | 2021 |
| Betalbar skatt | 0 | 0 |
| For mye, for lite avsatt i fjor | 0 | 0 |
| Sum betalbar skatt | 0 | 0 |
| Endring i utsatt skatt/skattefordel | 23 455 | -71 528 |
| Skattekostnad | 23 455 | -71 528 |
| Betalbar skatt i balansen | 2022 | 2021 |
| Betalbar skatt i skattekostnaden | 0 | 0 |
| Andel betalbar skatt innbetalt i gjennom året | 0 | 0 |
| Skattevirkning av konsernbidrag | 0 | 0 |
| Betalbar skatt i balansen | 0 | 0 |



Byggleverandørene AS

Noter til regnskapet for 2022

Note 4 Mellomværende med selskap i samme konsern m.v.:

| | Kundefordringer | | Andre kortsiktige fordringer | |
|-------------------------|-----------------|------|------------------------------|------|
| | 2022 | 2021 | 2022 | 2021 |
| Foretak i samme konsern | 0 | 0 | 0 | 0 |

| | Annen kortsiktig gjeld | | Leverandørgjeld | |
|-------------------------|------------------------|------|-----------------|--------|
| | 2022 | 2021 | 2022 | 2021 |
| Foretak i samme konsern | 123 094 | 0 | 23 019 | 18 750 |

Note 5 Aksjekapital og aksjonærinformasjon

Aksjekapitalen på kr 7 000 000 består av 1 000 aksjer à kr 7 000.

Alle aksjer er eid av morselskapet NorDan Gruppen AS, med forretningsadresse Stasjonsveien 46, 4460 Moi. Der kan konsernregnskapet som inkluderer Byggleverandørene AS fås utlevert.

Note 6 Egenkapital

| | Aksje-kapital | Annen innskutt egenkapital | Annen egenkapital | Sum |
|------------------------------------|------------------|----------------------------|-------------------|-------------------|
| Egenkapital 01.01.2022 | 7 000 000 | 1 874 735 | 11 076 020 | 19 950 755 |
| Årets resultat | 0 | 0 | 14 712 023 | 14 712 023 |
| Avgitt tilleggsutbytte | 0 | 0 | -12 000 000 | -12 000 000 |
| Avgitt konsernbidrag (etter skatt) | 0 | 0 | -96 013 | -96 013 |
| Egenkapital 31.12.2022 | 7 000 000 | 1 874 735 | 13 692 030 | 22 566 765 |

Note 7 Fordringer og gjeld

| | 2022 | 2021 |
|--|------|------|
| Fordringer med forfall senere enn ett år | 0 | 0 |
| Langsiktig gjeld med forfall senere enn 5 år | 0 | 0 |

| Gjeld som er sikret ved pant o.l. | 2022 | 2021 |
|-----------------------------------|----------|-------------------|
| Gjeld til kredittinstitusjoner | 0 | 13 141 515 |
| Sum | 0 | 13 141 515 |

NorDan Gruppen AS har stilt selvskyldnerkausjon på kr 16 000 000 som sikkerhet for lånet.



Byggleverandørene AS

Årsberetning 2022

Opplysninger om virksomheten

Byggleverandørene AS er datterselskap til NorDan Gruppen AS, og inngår dermed i NorDan Gruppen-konsernet. Konsernets selskaper produserer og selger vinduer og dører med tilbehør til byggebransjen. Byggleverandørene AS eier aksjer i tre litauiske selskap: NorDan UAB, Viking Industrier UAB og Zeta Properties UAB. Investeringene gjør at konsernet kan tilby markedet aluminiumsprodukter.

Det er ikke utarbeidet konsernregnskap, med bakgrunn i regnskapslovens unntaksregel for utarbeidelse av konsernoppgjør i underkonsern.

Fortsatt drift

I samsvar med regnskapslovens § 3-3a bekreftes det at forutsetningene for fortsatt drift er til stede. Årsregnskapet for 2022 er utarbeidet under denne forutsetning.

Arbeidsmiljø, personale og likestilling

Selskapet har ingen ansatte.

Forskning og utvikling

Selskapet driver ikke forskning eller utviklingsarbeid.

Sikkerhet og miljø

Selskapet følger lover og forskrifter hva angår forurensning av det ytre miljø.

Redegjørelse for årsregnskapet

Selskapet har ikke omsetning. Selskapets resultat etter skatt ble i 2022 kr 14,7 mill, mot kr. 8,9 mill i 2021. Økning i resultat skyldes høyere inntektsført utbytte fra selskapets datterselskap. Totalkapitalen var kr 33,6 mill pr. 31.12.2022 mot kr 33,5 mill pr 31.12.2021. Egenkapitalandelen var 67 % pr 31.12.2022 mot 60 % pr 31.12.2021.

Etter utgangen av regnskapsåret har det ikke inntruffet forhold som ikke er tatt hensyn til i årsregnskapet og som er viktig for å bedømme selskapets resultat og stilling.

Etter styrets oppfatning gir det fremlagte årsregnskap for 2022 et rettviseende bilde av selskapets stilling og resultatet av virksomheten.

Redegjørelse for aktsomhetsvurdering etter åpenhetsloven

Arbeidet med redegjørelse rundt åpenhetsloven er igangsatt. Redegjørelse vil bli publisert på NorDan sine nettsider innen 30.06.2023

Finansiell risiko

Selskapet har pantelån med flytende rentesats (3 mnd NIBOR + margin) og er derfor eksponert for endringer i kortsiktige renter.



Vi anser at det foreligger liten kredittrisiko da selskapets fordring- og gjeldsposter i stor grad er mot konserninterne selskap.

Selskapet er eksponert for valutarisiko gjennom at selskapets investeringer i datterselskaper er eksponert for kursutviklingen mellom EUR og NOK.

Ansvarsforsikring

Konsernet har tegnet forsikring for styrets medlemmer og daglig leder for deres mulige erstatningsansvar overfor foretaket og tredjepersoner. Forsikringen dekker det rettslige erstatningsansvar styret eller styremedlemmet kan pådra seg under utøvelsen av styreverv, samt ansvaret som daglig leder kan pådra seg i rollen som daglig leder.

Fremtidsutsikter, strategi og hendelser etter balansedagen

Underkonsernet har komfortabel ordresreserve og opplever jevn etterspørsel etter aluminiumsprodukter.

Underkonsernet har ikke noen direkte samarbeidspartnere knyttet til den pågående krigen mellom Ukraina og Russland. Det forventes at krigen dog kan påvirke indirekte ved høyere priser og økt etterspørsel etter enkelte råvarer, og generelt ett noe mer usikkert marked. Til tross for en usikker situasjon forventer selskapet samme inntjening hos datterselskapene i 2023.

Årsresultat og disponeringer

Styret foreslår følgende disponering av årets overskudd på kr 14 712 023;

| | |
|--------------------------------|-------------------|
| Tilleggsutbytte | 12 000 000 |
| Avsatt konsernbidrag | 96 013 |
| Overført til annen egenkapital | 2 616 010 |
| Sum | 14 712 023 |

Moi, 24.03.2023

Dag Kroslid
Styrets leder og daglig leder

Arvid Woll
Styremedlem



Til generalforsamlingen i Byggleverandørene AS

Uavhengig revisors beretning

Konklusjon

Vi har revidert årsregnskapet for Byggleverandørene AS som består av balanse per 31. desember 2022, resultatregnskap og kontantstrømoppstilling for regnskapsåret avsluttet per denne datoen og noter til årsregnskapet, herunder et sammendrag av viktige regnskapsprinsipper.

Etter vår mening

- oppfyller årsregnskapet gjeldende lovkrav, og
- gir årsregnskapet et rettviseende bilde av selskapets finansielle stilling per 31. desember 2022, og av dets resultater og kontantstrømmer for regnskapsåret avsluttet per denne datoen i samsvar med regnskapslovens regler og god regnskapsskikk i Norge.

Grunnlag for konklusjonen

Vi har gjennomført revisjonen i samsvar med International Standards on Auditing (ISA-ene). Våre oppgaver og plikter i henhold til disse standardene er beskrevet nedenfor under *Revisors oppgaver og plikter ved revisjonen av årsregnskapet*. Vi er uavhengige av selskapet i samsvar med kravene i relevante lover og forskrifter i Norge og International Code of Ethics for Professional Accountants (inkludert internasjonale uavhengighetsstandarder) utstedt av International Ethics Standards Board for Accountants (IESBA-reglene), og vi har overholdt våre øvrige etiske forpliktelser i samsvar med disse kravene. Innhentet revisjonsbevis er etter vår vurdering tilstrekkelig og hensiktsmessig som grunnlag for vår konklusjon.

Øvrig informasjon

Styret og daglig leder (ledelsen) er ansvarlige for informasjonen i årsberetningen. Øvrig informasjon omfatter informasjon i årsrapporten bortsett fra årsregnskapet og den tilhørende revisjonsberetningen. Vår konklusjon om årsregnskapet ovenfor dekker ikke informasjonen i årsberetningen.

I forbindelse med revisjonen av årsregnskapet er det vår oppgave å lese årsberetningen. Formålet er å vurdere hvorvidt det foreligger vesentlig inkonsistens mellom årsberetningen og årsregnskapet og den kunnskap vi har opparbeidet oss under revisjonen av årsregnskapet, eller hvorvidt informasjon i årsberetningen ellers fremstår som vesentlig feil. Vi har plikt til å rapportere dersom årsberetningen fremstår som vesentlig feil. Vi har ingenting å rapportere i så henseende.

Basert på kunnskapen vi har opparbeidet oss i revisjonen, mener vi at årsberetningen

- er konsistent med årsregnskapet og
- inneholder de opplysninger som skal gis i henhold til gjeldende lovkrav.

PricewaterhouseCoopers AS, Kanalsletta 8, Postboks 8017, NO-4068 Stavanger

T: 02316, org. no.: 987 009 713 MVA, www.pwc.no

Statsautoriserte revisorer, medlemmer av Den norske Revisorforening og autorisert regnskapsførerselskap



Ledelsens ansvar for årsregnskapet

Ledelsen er ansvarlig for å utarbeide årsregnskapet og for at det gir et rettvisende bilde i samsvar med regnskapslovens regler og god regnskapsskikk i Norge. Ledelsen er også ansvarlig for slik internkontroll som den finner nødvendig for å kunne utarbeide et årsregnskap som ikke inneholder vesentlig feilinformasjon, verken som følge av misligheter eller utilsiktede feil.


Ved utarbeidelsen av årsregnskapet må ledelsen ta standpunkt til selskapets evne til fortsatt drift og opplyse om forhold av betydning for fortsatt drift. Forutsetningen om fortsatt drift skal legges til grunn for årsregnskapet så lenge det ikke er sannsynlig at virksomheten vil bli avvirket.

Revisors oppgaver og plikter ved revisjonen av årsregnskapet

Vårt mål er å oppnå betryggende sikkerhet for at årsregnskapet som helhet ikke inneholder vesentlig feilinformasjon, verken som følge av misligheter eller utilsiktede feil, og å avgi en revisjonsberetning som inneholder vår konklusjon. Betryggende sikkerhet er en høy grad av sikkerhet, men ingen garanti for at en revisjon utført i samsvar med ISA-ene, alltid vil avdekke vesentlig feilinformasjon. Feilinformasjon kan oppstå som følge av misligheter eller utilsiktede feil. Feilinformasjon er å anse som vesentlig dersom den enkeltvis eller samlet med rimelighet kan forventes å påvirke de økonomiske beslutningene som brukerne foretar på grunnlag av årsregnskapet.

For videre beskrivelse av revisors oppgaver og plikter vises det til:
<https://revisorforeningen.no/revisjonsberetninger>

Stavanger, 24. mars 2023
PricewaterhouseCoopers AS


Gunstein Hadland
Statsautorisert revisor