



ÅRSREGNSKAPET FOR REGNSKAPSÅRET 2020 - GENERELL INFORMASJON

Enheten

Organisasjonsnummer: 919 788 550
Organisasjonsform: Aksjeselskap
Foretaksnavn: FRANKE ONSRUD INVEST AS
Forretningsadresse: Kjelsåsveien 170
0884 OSLO

Regnskapsår

Årsregnskapets periode: 01.01.2020 - 31.12.2020

Konsern

Mørselskap i konsern: Ja
Konsernregnskap lagt ved: Ja

Regnskapsregler

Regler for små foretak benyttet: Nei
Benyttet ved utarbeidelsen av årsregnskapet til selskapet: Regnskapslovens alminnelige regler
Benyttet ved utarbeidelsen av årsregnskapet til konsernet: Regnskapslovens alminnelige regler

Årsregnskapet fastsatt av kompetent organ

Bekreftet av representant for selskapet: Fredrikke Onsrud
Dato for fastsettelse av årsregnskapet: 31.05.2021

Grunnlag for avgivelse

År 2020: Årsregnskapet er elektronisk innlevert
År 2019: Tall er hentet fra elektronisk innlevert årsregnskap fra 2020

Det er ikke krav til at årsregnskapet m.v. som sendes til Regnskapsregisteret er undertegnet. Kontrollen på at dette er utført ligger hos revisor/enhetens øverste organ. Sikkerheten ivaretas ved at innsender har rolle/rettighet for innsending av årsregnskapet via Altinn, og ved at det bekreftes at årsregnskapet er fastsatt av kompetent organ.

Brønnøysundregistrene, 18.06.2022



Resultatregnskap

Beløp i: NOK	Note	2020	2019
RESULTATREGNSKAP			
Kostnader			
Annen driftskostnad		144 785	140 252
Sum kostnader		144 785	140 252
Driftsresultat		-144 785	-140 252
Finansinntekter og finanskostnader			
Utbytte fra datterselselskap		10 500 000	5 000 000
Renteinntekt fra foretak i samme konsern		113 856	598 109
Annen renteinntekt		174 628	126 484
Gevinst ved salg av verdipapirer		435 164	118 843
Verdiøkning av finansielle instrumenter		605 706	1 608 535
Sum finansinntekter		11 829 354	7 451 971
Annen rentekostnad		269	434
Sum finanskostnader		269	434
Netto finans		11 829 085	7 451 537
Ordinært resultat før skattekostnad		11 684 300	7 311 284
Skattekostnad		32 865	322 588
Ordinært resultat etter skattekostnad		11 651 435	6 988 697
Årsresultat		11 651 435	6 988 696
Overføringer og disponeringer			
Ordinært utbytte			5 002 500
Annen egenkapital		11 651 435	1 986 196
Sum overføringer og disponeringer		11 651 435	6 988 696



Balanse

Beløp i: NOK	Note	2020	2019
BALANSE - EIENDELER			
Anleggsmidler			
Immaterielle eiendeler			
Finansielle anleggsmidler			
Investering i datterselskap		39 714 037	39 714 037
Lån til foretak i samme konsern		6 792 754	8 678 898
Sum finansielle anleggsmidler		46 506 791	48 392 935
Sum anleggsmidler		46 506 791	48 392 935
Omløpsmidler			
Varer			
Fordringer			
Konsernfordringer		10 500 000	19 461 129
Sum fordringer		10 500 000	19 461 129
Investeringer			
Markedsbaserte aksjer		5 745 247	4 654 798
Markedsbaserte obligasjoner mv.		17 331 332	17 571 367
Sum investeringer		23 076 579	22 226 165
Bankinnskudd, kontanter og lignende			
Bankinnskudd		31 172 130	9 725 076
Sum bankinnskudd, kontanter og lignende		31 172 130	9 725 076
Sum omløpsmidler		64 748 709	51 412 369
SUM EIENDELER		111 255 500	99 805 304

BALANSE - EGENKAPITAL OG GJELD

Egenkapital

Innskutt egenkapital



Balanse

Beløp i: NOK	Note	2020	2019
Aksjekapital		290 000	290 000
Overkurs		77 445 385	77 445 385
Sum innskutt egenkapital		77 735 385	77 735 385
Opptjent egenkapital			
Annen egenkapital		28 262 435	16 610 999
Sum opptjent egenkapital		28 262 435	16 610 999
Sum egenkapital		105 997 820	94 346 384
Gjeld			
Langsiktig gjeld			
Utsatt skatt		216 543	222 315
Sum avsetninger for forpliktelser		216 543	222 315
Annen langsiktig gjeld			
Sum langsiktig gjeld		216 543	222 315
Kortsiktig gjeld			
Betalbar skatt		38 637	146 966
Utbytte			5 002 500
Kortsiktig konserngjeld		5 002 500	30 000
Annen kortsiktig gjeld			57 139
Sum kortsiktig gjeld		5 041 137	5 236 605
Sum gjeld		5 257 680	5 458 920
SUM EGENKAPITAL OG GJELD		111 255 500	99 805 304



Konsernets resultatregnskap

Beløp i: NOK	Note	2020	2019
RESULTATREGNSKAP			
Inntekter			
Salgsinntekt		119 531 606	110 095 493
Annen driftsinntekt		1 401 388	1 556 243
Sum inntekter		120 932 994	111 651 736
Kostnader			
Varekostnad		52 068 308	49 208 283
Lønnskostnad	1,2,3	38 559 458	39 813 789
Avskrivning	6	2 621 559	2 452 008
Annen driftskostnad	5	11 298 466	11 097 317
Sum kostnader		104 547 791	102 571 397
Driftsresultat		16 385 204	9 080 339
Finansinntekter og finanskostnader			
Utbytte fra datterselskap			
Annen renteinntekt		245 364	199 483
Annen finansinntekt		436 459	120 963
Verdiøkning verdipapirer	11	605 706	1 610 275
Sum finansinntekter		1 287 529	1 930 721
Verdireduksjon verdipapirer	11	790	
Annen rentekostnad		56 676	73 106
Annen finanskostnad		26 376	22 508
Sum finanskostnader		83 842	95 614
Netto finans		1 203 687	1 835 107
Ordinært resultat før skattekostnad		17 588 890	10 915 446
Skattekostnad	16	3 643 158	2 216 968
Ordinært resultat etter skattekostnad		13 945 732	8 698 478
Årsresultat		13 945 732	8 698 478
Overføringer annen EK			



Konsernets balanse

Beløp i: NOK	Note	2020	2019
BALANSE - EIENDELER			
Anleggsmidler			
Immaterielle eiendeler			
Varige driftsmidler			
Tomter, bygninger, eiendom	6,17	53 091 480	53 755 323
Maskiner, verktøy, inv.	6	7 119 727	7 038 656
Sum varige driftsmidler		60 211 207	60 793 979
Finansielle anleggsmidler			
Lån til foretak i samme konsern	9	0	0
Investeringer i tilknyttet selskap	8	55 000	55 000
Sum finansielle anleggsmidler		55 000	55 000
Sum anleggsmidler		60 266 207	60 848 979
Omløpsmidler			
Varer			
Varer		2 759 038	2 947 657
Sum varer		2 759 038	2 947 657
Fordringer			
Kundefordringer	18,19	32 483 971	28 393 309
Andre fordringer	4,10	1 111 818	1 341 811
Sum fordringer		33 595 789	29 735 120
Investeringer			
Markedsbaserte aksjer	11	5 757 287	4 667 628
Markedsbas. obligasjoner	11	17 331 332	17 571 367
Sum investeringer		23 088 619	22 238 995
Bankinnskudd, kontanter og lignende			
Bankinnskudd	12	52 698 210	39 389 551
Sum bankinnskudd, kontanter og lignende		52 698 210	39 389 551
Sum omløpsmidler		112 141 656	94 311 323



Konsernets balanse

Beløp i: NOK	Note	2020	2019
SUM EIENDELER		172 407 863	155 160 302
BALANSE - EGENKAPITAL OG GJELD			
Egenkapital			
Innskutt egenkapital			
Aksjekapital	13,14	290 000	290 000
Overkurs	14	77 445 385	77 445 385
Sum innskutt egenkapital		77 735 385	77 735 385
Opptjent egenkapital			
Annen egenkapital	14	51 118 264	37 172 531
Sum opptjent egenkapital		51 118 264	37 172 531
Sum egenkapital	20	128 853 649	114 907 916
Gjeld			
Langsiktig gjeld			
Pensjonsforpliktelser	1,15	1 949 986	1 917 489
Utsatt skatt	16	9 973 039	7 916 287
Sum avsetninger for forpliktelser		11 923 025	9 833 776
Annen langsiktig gjeld			
Gjeld til kredittinstitusjoner	17	1 460 000	1 940 000
Langsiktig konserngjeld		0	
Sum annen langsiktig gjeld		1 460 000	1 940 000
Sum langsiktig gjeld		13 383 026	11 773 776
Kortsiktig gjeld			
Leverandørgjeld		5 283 505	4 190 321
Betalbar skatt	16	1 586 406	2 366 582
Skyldige offentlige avgifter	12	5 932 552	5 852 960
Utbytte			5 002 500
Kortsiktig konserngjeld	9	5 002 500	30 000
Annen kortsiktig gjeld	19	12 366 226	11 036 245
Sum kortsiktig gjeld		30 171 189	28 478 609



Konsernets balanse

Beløp i: NOK	Note	2020	2019
Sum gjeld		43 554 214	40 252 385
SUM EGENKAPITAL OG GJELD		172 407 863	155 160 302



Års- og konsernregnskap for 2020

FRANKE ONSRUD INVEST AS

Styrets årsberetning
Resultatregnskap
Balanse
Noter
Kontantstrøm
Revisors beretning



Franke Onsrud Invest AS

Årsberetning 2020

Virksomhetens art og virksomhetens beliggenhet

Selskapet er et holdingselskap med forretningsadresse Kjelsåsveien 170, 0884 Oslo. Selskapet er morselskap i konsern som også inneholder Franke Onsrud Blikklageri AS, Franke Onsrud Eiendom AS, Kjelsåsveien 170 AS og Dyrskuevegen 22 AS. Franke Onsrud Blikklageri AS driver blikkenslagervirksomhet i Oslo, Kjelsåsveien 170 og på Romerike/ Kløfta i Dyrskuevegen 22.

Kjelsåsveien 170 AS eier forretningseiendommen Kjelsåsveien 170, Dyrskuevegen 22 AS eier forretningseiendommen Dyrskuevegen 22 og Franke Onsrud Eiendom AS eier seks leiligheter for utleie. Franke Onsrud Invest AS driver ingen annen virksomhet utover å eie aksjer i datterselskapene. Morselskapet og datterselskapene inngår i konsernregnskapet. Det rapporteres med konsernregnskap etter reglene i regnskapsloven for øvrige foretak.

Stilling og resultat

Driften i 2020 for Franke Onsrud Blikklageri AS var meget bra i et marked med høyere aktivitet enn i 2019 og flere store prosjekter. Leieinntektene i Kjelsåsveien 170 AS, Dyrskuevegen 22 AS og Franke Onsrud Eiendom AS er stabile.

Morselskapet viser et overskudd på kr 11 651 435. Av overskuddet utgjør aksjeutbytte fra datterselskapet Franke Onsrud Blikklageri AS kr 10 000 000, utbyttet fra datterselskapet Kjelsåsveien 170 AS kr 500 000, og verdøkning av markedsbaserte verdipapirer kr 605 706.

Resultatet for konsernet er et overskudd på kr 13 945 732. Selskapet og konsernet har en egenkapitalandel på henholdsvis 95% og 75%. Styret mener at års- og konsernregnskapet gir et rettviseende bilde av Franke Onsrud Holding AS og konsernet sine eiendeler og gjeld, finansielle stilling og resultat. Styret mener stillingen og resultater er tilfredsstillende.

Utbruddet av koronapandemien og myndighetenes smitteverntiltak har hittil i 2021 hatt litt økonomisk innvirkning på driften til Franke Onsrud Blikklageri AS pga redusert tilgang til arbeidskraft pga innreiseforbud i 2021. Ingen ansatte er permitterte, og det foreligger heller ikke umiddelbare planer om redusert bemanning. Det er forventet at noen prosjektoppdrag vil få utsatt oppstart i 2021, og det forventes en hektisk høst. De øvrige datterselskapene har virksomhet innen eiendomsutleie og har hatt normalt drift hittil i 2021.

Styret forventer fortsatt god inntjening i konsernet for 2021. Konsernets eksponering mot kredittrisiko og likviditetsrisiko anses som liten, og evnen til egen finansiering er svært god. Fremtidig drift og risiko påvirkes av makroøkonomiske forhold og fortsatt tilgang på kvalifisert arbeidskraft.



Fortsatt drift

Årsregnskapet for 2020 er satt opp under forutsetning av fortsatt drift. Det bekreftes herved at forutsetningen om fortsatt drift er til stede.

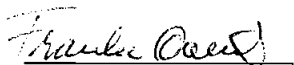
Arbeidsmiljø/ likestilling/ diskriminering

Det er ingen ansatte i selskapet. Det er redegjort for arbeidsmiljø, likestilling og diskriminering i datterselskapene Franke Onsrud Blikkslageri AS og Franke Onsrud Eiendom AS. Styret i Franke Onsrud Invest AS består av en mann og to kvinner.


Ytre miljø

Selskapet driver ikke virksomhet som påvirker det ytre miljøet. Det har ikke vært skader og ulykker i selskapet.

Oslo, 31. mai 2021


Franke Onsrud
styreleder


Eva Fredrikke Onsrud
styremedlem


Nina Therese Onsrud
styremedlem



Konsern
Resultatregnskap for 2020
Franke Onsrud Invest AS

Morselskap			Konsern		
2020	2019		Note	2020	2019
0	0	Salgsinntekt		119 531 606	110 095 493
0	0	Annen driftsinntekt		1 401 388	1 556 243
0	0	Sum driftsinntekter		120 932 994	111 651 736
0	0	Varekostnad		52 068 308	49 208 283
0	0	Lønnskostnad	1,2,3	38 559 458	39 813 789
0	0	Avskrivning	6	2 621 559	2 452 008
144 785	140 252	Annen driftskostnad	5	11 298 466	11 097 317
144 785	140 252	Sum driftskostnader		104 547 791	102 571 397
(144 785)	(140 252)	Driftsresultat		16 385 204	9 080 339
10 500 000	5 000 000	Utbytte fra datterselskap	9	0	0
113 856	598 109	Renteinntekt konsern	9	0	0
174 628	126 484	Annen renteinntekt		245 364	199 483
435 164	118 843	Annen finansinntekt		436 459	120 963
605 706	1 608 535	Verdiøkning verdipapirer	11	605 706	1 610 275
11 829 354	7 451 971	Sum finansinntekter		1 287 529	1 930 721
0	0	Verdireduksjon verdipapirer	11	790	0
269	434	Rentekostnad		56 676	73 106
0	0	Annen finanskostnad		26 376	22 508
269	434	Sum finanskostnader		83 842	95 614
11 829 085	7 451 537	Netto finans		1 203 687	1 835 107
11 684 300	7 311 284	Resultat før skattekostnad		17 588 890	10 915 446
32 865	322 588	Skattekostnad	16	3 643 158	2 216 968
11 651 435	6 988 696	Årsresultat		13 945 732	8 698 478
		Overføringer			
0	5 002 500	Utbytte	14	0	5 002 500
11 651 435	1 986 196	Overføringer annen EK	14	13 945 732	3 695 978
11 651 435	6 988 696	Sum overføringer		13 945 732	8 698 478



Konsern
Balanse pr. 31. desember 2020
Franke Onsrud Invest AS

<u>Morselskap</u>			<u>Konsern</u>		
2020	2019		Note	2020	2019
		EIENDELER			
		Anleggsmidler			
		Varige driftsmidler			
0	0	Tomter, bygninger, eiendom	6,17	53 091 480	53 755 323
0	0	Maskiner, verktøy, inv.	6	7 119 727	7 038 656
<u>0</u>	<u>0</u>	Sum varige driftsmidler		<u>60 211 207</u>	<u>60 793 979</u>
		Finansielle anleggsmidler			
39 714 037	39 714 037	Investering i datterselskaper	7	0	0
6 792 754	8 678 898	Lån til foretak i samme konsern	9	0	0
0	0	Investeringer i fellesk. virksom.	8	55 000	55 000
<u>46 506 791</u>	<u>48 392 935</u>	Sum finansielle anleggsmidler		<u>55 000</u>	<u>55 000</u>
<u>46 506 791</u>	<u>48 392 935</u>	Sum anleggsmidler		<u>60 266 207</u>	<u>60 848 979</u>
		Omløpsmidler			
0	0	Varer		2 759 038	2 947 657
<u>0</u>	<u>0</u>	Sum varer		<u>2 759 038</u>	<u>2 947 657</u>
		Fordringer			
0	0	Kundefordringer	18,19	32 483 971	28 393 309
0	0	Andre fordringer	4,10	1 111 818	1 341 811
10 500 000	19 461 129	Konsernfordringer	9	0	0
<u>10 500 000</u>	<u>19 461 129</u>	Sum fordringer		<u>33 595 789</u>	<u>29 735 120</u>
		Investeringer			
5 745 247	4 654 798	Markedsbas. aksjer og fond	11	5 757 287	4 667 628
17 331 332	17 571 367	Markedsbas. obligasjoner	11	17 331 332	17 571 367
<u>23 076 579</u>	<u>22 226 165</u>	Sum investeringer		<u>23 088 619</u>	<u>22 238 995</u>
31 172 130	9 725 076	Bankinnskudd	12	52 698 210	39 389 551
<u>31 172 130</u>	<u>9 725 076</u>	Sum bankinnskudd		<u>52 698 210</u>	<u>39 389 551</u>
<u>64 748 709</u>	<u>51 412 369</u>	Sum omløpsmidler		<u>112 141 656</u>	<u>94 311 323</u>
<u>111 255 500</u>	<u>99 805 304</u>	Sum eiendeler		<u>172 407 863</u>	<u>155 160 302</u>



Konsern
Balanse pr. 31. desember 2020
Franke Onsrud Invest AS

Morselskap		Konsern		
2020	2019	Note	2020	2019
EGENKAPITAL OG GJELD				
Egenkapital				
Innskutt egenkapital				
290 000	290 000	13,14	290 000	290 000
77 445 385	77 445 385	14	77 445 385	77 445 385
77 735 385	77 735 385		77 735 385	77 735 385
Opptjent egenkapital				
28 262 435	16 610 999	14	51 118 264	37 172 531
28 262 435	16 610 999		51 118 264	37 172 531
105 997 820	94 346 384	20	128 853 649	114 907 916
Gjeld				
Avsetning for forpliktelseser				
0	0	1,15	1 949 986	1 917 489
216 543	222 315	16	9 973 039	7 916 287
216 543	222 315		11 923 025	9 833 776
Annen langsiktig gjeld				
0	0	17	1 460 000	1 940 000
0	0		1 460 000	1 940 000
216 543	222 315		13 383 026	11 773 776
Kortsiktig gjeld				
0	0		5 283 505	4 190 321
38 637	146 966	16	1 586 406	2 366 582
0	0	12	5 932 552	5 852 960
5 002 500	30 000	9	5 002 500	30 000
0	5 002 500		0	5 002 500
0	57 139	19	12 366 226	11 036 245
5 041 137	5 236 605		30 171 189	28 478 609
5 257 680	5 458 920		43 554 214	40 252 385
111 255 500	99 805 304		172 407 863	155 160 302

Oslo, 31. mai 2021

Franke Onsrud
styrets lederEva Fredrikke Onsrud
styremedlemNina Therese Onsrud
styremedlem



Noter for 2020

FRANKE ONSRUD INVEST AS KONSERN

Regnskapsprinsipper

Grunnleggende prinsipper - vurdering og klassifisering

Årsregnskapet består av resultatregnskap, balanse og noteopplysninger og er avlagt i samsvar med aksjelov, regnskapslov og god regnskapsskikk for øvrige foretak i Norge gjeldende pr. 31. desember 2020.

Årsregnskapet er basert på de grunnleggende prinsipper om historisk kost, sammenlignbarhet, fortsatt drift, kongruens og forsiktighet. Transaksjoner regnskapsføres til verdien av vederlaget på transaksjonstidspunktet. Inntekter resultatføres når de er opptjent og kostnader sammenstilles med opptjente inntekter. Ved langsiktige tilvirkningskontrakter benyttes løpende avregnings metode med fortjeneste. Regnskapsprinsippene utdypes nedenfor.

Eiendeler/gjeld som knytter seg til varekretsløpet og poster som forfaller til betaling innen ett år etter balansedagen, er klassifisert som omløpsmidler/kortsiktig gjeld. Vurdering av omløpsmidler/kortsiktig gjeld skjer til laveste/høyeste verdi av anskaffelseskost/innkjøpskost og virkelig verdi. Virkelig verdi er definert som antatt fremtidig salgspris redusert med forventede salgskostnader. Andre eiendeler er klassifisert som anleggsmidler. Vurdering av anleggsmidler skjer til anskaffelseskost. Anleggsmidler som forringes avskrives. Dersom det finner sted en verdiendring som ikke er forbigående, foretas en nedskrivning av anleggsmidlet. Tilsvarende prinsipper legges normalt til grunn for gjeldsposter.

Det er i henhold til god regnskapsskikk noen unntak fra de generelle vurderingsreglene. Disse unntakene er kommentert i de respektive noter. Ved anvendelse av regnskapsprinsipper og presentasjon av transaksjoner og andre forhold, legges det vekt på økonomiske realiteter, ikke bare juridiske formaliteter. Betingede tap som er sannsynlige og kvantifiserbare, kostnadsføres.

Regnskapsprinsipper for vesentlige regnskapsposter

Inntektsføringstidspunkt

Inntekt resultatføres når den er opptjent. Inntektsføring skjer følgelig normalt på leveringstidspunktet ved salg av varer og tjenester. Driftsinntektene er fratrukket merverdiavgift, rabatter og bonuser. Langsiktige tilvirkningskontrakter inntektsføres til løpende avregning med fortjeneste. Fullføringsgraden beregnes normalt med utgangspunkt i påløpte prosjektkostnader. I spesielle tilfeller hvor det knytter seg usikkerhet til estimert fortjeneste og/eller fullføringsgrad anvendes løpende avregning uten fortjeneste. Det avsettes for forventet tap på kontrakter når vurdering av prosjektet tilsier dette, uavhengig av fullføringsgrad og valg av metode.

Kostnadsføringstidspunkt/sammenstilling

Utgifter sammenstilles med og kostnadsføres samtidig med de inntekter utgiftene kan henføres til. Utgifter som ikke kan henføres direkte til inntekter, kostnadsføres når de påløper.

Andre driftsinntekter og -kostnader

Vesentlige inntekter og kostnader som ikke har sammenheng med den ordinære virksomheten, klassifiseres som andre driftsinntekter og -kostnader. Poster som er uvanlige, uregelmessige og vesentlige klassifiseres som ekstraordinære.

Varige driftsmidler

Varige driftsmidler føres i balansen til anskaffelseskost, fratrukket akkumulerte av- og nedskrivninger. Dette gjelder dersom antatt levetid på driftsmiddelet er over 3 år og dersom kostpris overstiger kr 15 000. Dersom den virkelige verdien av et driftsmiddel er lavere enn bokført verdi, og dette skyldes årsaker som ikke antas å være forbigående, skrives driftsmidlet ned til virkelig verdi. Utgifter forbundet med normalt vedlikehold og reparasjoner blir løpende kostnadsført. Utgifter ved større utskiftninger og fornyelser som øker driftsmidlenes levetid vesentlig, balanseføres.

Avskrivninger

Ordinære lineære avskrivninger er beregnet over driftsmidlenes økonomiske levetid med utgangspunkt i historisk kostpris. Avskrivningene er klassifisert som ordinære driftskostnader.

Aksjer

Langsiktige aksjeinvesteringer bokføres til kostpris. Dersom virkelig verdi er lavere enn kostpris foretas nedskrivning dersom verdifallet ikke er forbigående. Ved etterfølgende verdiøkning reverseres tidligere nedskrivning inntil kostpris.



Noter for 2020

FRANKE ONSRUD INVEST AS KONSERN

Fordringer

Fordringer er oppført til pålydende med fradrag for forventede tap. Avsetning til tap gjøres i utgangspunktet på grunnlag av individuelle vurderinger av de enkelte fordringene. For mindre kundefordringer gjøres en uspesifisert avsetning for å dekke antatt tap.

Varebeholdninger

Lager av innkjøpte varer er verdsatt til laveste av anskaffelseskost etter FIFO-prinsippet og virkelig verdi. Egentilvirkede ferdigvarer og varer under tilvirkning er vurdert til variabel tilvirkningskost. Det foretas nedskrivning for påregnelig ukurans. Varelageret består av metallplater, takrenner og varer som naturlig faller inn under driften av et blikkenslagerselskap. Varene blir brukt i produksjon, videresalg og egen bruk på prosjekter.

Markedsbaserte verdipapirer

Markedsbaserte verdipapirer vurderes etter porteføljepriinsippet til markedsverdi.

Leieavtaler/leasingavtaler

Leieavtaler/leasingavtaler er ikke balanseført.

Pensjoner

Innskuddspensjon kostnadsføres løpende. Pensjonsforpliktelse gjeldende fra og med 2017 er balanseført i datterselskapet Franke Onsrud Blikkslageri AS.

Skatt

Skattekostnaden i resultatregnskapet omfatter både periodens betalbare skatt og endring i utsatt skatt. Utsatt skatt beregnes med aktuell skattesats på grunnlag av de midlertidige forskjeller som eksisterer mellom regnskapsmessige og skattemessige verdier, samt eventuelt skattemessig underskudd til fremføring ved utgangen av regnskapsåret. Skatteøkende og skattereduserende midlertidige forskjeller som reverserer eller kan reversere i samme periode er utlignet. Utsatt skattefordel på netto skattereduserende forskjeller balanseføres.

Kontantstrømoppstilling

Kontantstrømoppstilling er utarbeidet i henhold til den indirekte metoden. Kontanter omfatter kontanter og bankinnskudd.

Konsern og konsernregnskapsprinsipper

Konsernregnskapet omfatter morselskapet Franke Onsrud Invest AS og datterselskapene Franke Onsrud Blikkslageri AS, Franke Onsrud Eiendom AS, Dyrskuevegen 22 AS og Kjelsåsveien 170 AS. Førstnevnte datterselskap driver blikkenslagervirksomhet, og de tre andre har investert i eiendommer for utleie. Kjelsåsveien 170 AS leier for det vesentlige ut eiendom til søsterselskapet Franke Onsrud Blikkslageri AS.

Morselskapets eier- og stemmeandel er 100 % i datterselskapene.
Alle selskapene har forretningsadresse Kjelsåsveien 170, 0884 Oslo.

Datterselskapene er bokført etter kostmetoden og blir nedskrevet til virkelig verdi dersom verdifall ikke forventes å være forbigående. Ved eventuell etterfølgende verdistigning reverseres tidligere nedskrivning inn til kostpris.

I konsernregnskapet er datterselskapene innarbeidet med full konsolidering. Alle interne resultatposter og mellomværender er eliminert.

Konsern

Konsernregnskapet til Franke Onsrud Invest AS kan rekvireres fra selskapets kontor i Kjelsåsveien 170, 0884 Oslo.

Prinsippendringer

Det er ikke foretatt regnskapsprinsippendringer i 2020.



Noter for 2020

FRANKE ONSRUD INVEST AS KONSERN

Note 1 Lønnskostnader

Antall årsverk 53

Lønnskostnader	2020	2019
Lønninger	32 368 841	33 669 685
Arbeidsgiveravgift	4 533 392	4 944 951
Pensjonskostnader	1 361 744	1 090 584
Annen godtgjørelse	295 481	108 570
Sum	38 559 458	39 813 789

Note 2 Obligatorisk tjenestepensjon

Datterselskap i konsernet er pliktig til å ha tjenestepensjonsordning etter lov om obligatorisk tjenestepensjon, og har pensjonsordning som tilfredsstiller kravene i loven.

Note 3 Ytelser til ledende personer

Morselskapet har ingen ansatte. Styreverv honoreres ikke.

I datterselskapet, Franke Onsrud Blikkslageri AS, er det utbetalt ytelser til daglig leder på kr 1 451 571.

Det er ikke avtalt særskilt vederlag til daglig leder eller styreleder i datterselskapet Franke Onsrud Blikkslageri AS ved opphør eller endring av ansettelsesforholdet eller vervet.

Daglig leder i Franke Onsrud Blikkslageri AS har løpende pensjonsavtale og ledelsen i selskapet har bonusavtaler som utløses på bakgrunn av resultater.

Note 4 Lån og sikkerhetsstillelse til ledende personer

Det er ikke gitt lån eller sikkerhetsstillelse til ledende personer i morselskapet eller noen av datterselskapene.

Note 5 Revisjon

Honorar til revisor	Morselskap		Konsernet	
	2020	2019	2020	2019
Revisjon inkl. utarb. av årsregnskap og noter	56 250	50 500	335 750	329 000
Andre tjenester inkl. utarb. av skattemelding	10 500	59 500	46 250	95 188

Note 6 Varige driftsmidler

	Nærings- eiendom	Boliger og fritidsbolig	Biler	Maskiner, utstyr mv.	Sum
Anskaffelseskost 01.01	50 578 072	12 202 174	8 953 643	11 579 685	83 313 574
Tilgang i året	-	-	296 352	1 742 436	2 038 788
Avgang i året	-	-	-	-	-
Anskaffelseskost 31.12	50 578 072	12 202 174	9 249 995	13 322 121	85 352 362
Samlede avskrivn. 01.01	-9 024 922	-	-5 696 791	-7 797 880	-22 519 593
Avskrevet i året	-663 843	-	-1 108 263	-849 453	-2 621 559
Tilbakeført v/avgang	-	-	-	-	-
Samlede avskrivn. 31.12	-9 688 765	-	-6 805 054	-8 647 333	-25 141 152
Bokført verdi pr. 31.12	40 889 306	12 202 174	2 444 940	4 674 788	60 211 207

Lineær avskrivningssats 1-2% Ikke avskr. 20 % 10-20 %

Inkludert i saldo for næringsseiendom er tomte bokført til kr 501 930 som ikke avskrives.



Noter for 2020
FRANKE ONSRUD INVEST AS KONSERN

Note 7 Aksjer i datterselskaper

	Eier- og st. andel	Pålydende	Bokført verdi	Egenkapital 31.12.2020	Årsresultat 2020
Franke Onsrud Blikksl. AS	100,00 %	100 000	1 600 000	19 164 056	10 355 683
Franke Onsrud Eiendom AS	100,00 %	540 010	5 686 200	8 507 592	345 515
Dyrskuevegen 22 AS	100,00 %	282 000	27 584 037	6 616 130	1 449 883
Kjelsåsveien 170 AS	100,00 %	459 990	4 843 800	11 319 392	818 088
Sum		1 382 000	39 714 037	45 607 170	12 969 169

Aksjene er bokført til kostpris (kostmetoden). Alle selskapene nevnt ovenfor har forretningskontor i Oslo.

Note 8 Aksjer i felleskontrollert virksomhet

	Bokført verdi	Eier- og st. andel	EK 31.12 (100%)	Årsresultat (100%)
AF Haukjem og Onsrud AS	55 000	50,00 %	33 618	-3 780

Aksjene eies av datterselskapet Franke Onsrud Blikkslageri AS. AF Haukjem & Onsrud AS har forretningskontor i Drammen kommune.

Note 9 Fordringer og gjeld mot selskap i samme konsern

	2020		2019	
	Fordring	Gjeld	Fordring	Gjeld
Langsiktige poster				
Franke Onsrud Eiendom AS	4 875 007	-	5 298 054	-
Dyrskuevegen 22 AS	1 917 747	-	3 380 844	-
Sum	6 792 754	-	8 678 898	-

Lån innen konsernet renteberegnes.

	2020		2019	
	Fordring	Gjeld	Fordring	Gjeld
Kortsiktige poster				
Gjeld til eierselskaper	-	5 002 500	-	30 000
Franke Onsrud Blikkslageri AS	10 000 000	-	19 461 129	-
Kjelsåsveien 170 AS	500 000	-	-	-
Sum	10 500 000	5 002 500	19 461 129	30 000

Note 10 Fordringer på felleskontrollert selskap

	2020		2019	
	Fordring	Gjeld	Fordring	Gjeld
Kortsiktige poster				
AF Haukjem & Onsrud AS (fellesk. selskap)	25 000	-	25 000	-
Sum	25 000	-	25 000	-

Note 11 Markedsbaserte verdipapirer

Franke Onsrud Invest AS	Kostpris	Markedsverdi	Bokført verdi
Aksjefond	4 500 898	5 745 247	5 745 247
Obligasjoner og rentefond	16 347 047	17 331 332	17 331 332
Sum	20 847 946	23 076 579	23 076 579

**Noter for 2020**
FRANKE ONSRUD INVEST AS KONSERN**Note 12 Bundne midler**

	2020	2019
Skattetrekksmidler	2 184 141	2 114 854

Innestående på skattetrekkkonto er tilstrekkelig til å dekke skyldig skattetrekk.

Note 13 Antall aksjer, aksjeeiere mv.

Aksjekapitalen pr. 31.12 består av en aksjeklasse.

	Ant. aksjer	Pålydende	Balansført
Ordinære aksjer	58	5 000	290 000

Aksjonærer pr. 31.12:

		Antall aksjer	Eierandel	Stemmeandel
Fredrikke Onsrud Holding AS	1)	26	44,83 %	44,83 %
Nina Onsrud Holding AS	2)	26	44,83 %	44,83 %
Franke Onsrud Holding AS	3)	6	10,34 %	10,34 %
Sum		58	100,00 %	100,00 %

1) Fredrikke Onsrud Holding AS eies 100% av styremedlem Eva Fredrikke Onsrud.

2) Nina Onsrud Holding AS eies 100% av styremedlem Nina Therese Onsrud.

3) Franke Onsrud Holding AS eies 100% av styreleder Franke Onsrud.

Note 14 Egenkapital

Morselskapet	Aksjekapital	Overkurs	Annen egenkap.	Sum egenkap.
Egenkapital 01.01.2020	290 000	77 445 385	16 610 999	94 346 384
Årets resultat	-	-	11 651 435	11 651 435
Avsatt utbytte	-	-	-	-
Egenkapital per 31.12.2020	290 000	77 445 385	28 262 435	105 997 820
Egenkapitalandel				95 %

Konsernet	Aksjekapital	Overkurs	Annen egenkap.	Sum egenkap.
Egenkapital per 01.01.2020	290 000	77 445 385	37 172 531	114 907 916
Årets resultat	-	-	13 945 732	13 945 732
Utbytte	-	-	-	-
Egenkapital per 31.12.2020	290 000	77 445 385	51 118 264	128 853 649
Egenkapitalandel				75 %

Note 15 Pensjonsforpliktelse

Det ble i 2017 implementert pensjonsavtale for daglig leder i Franke Onsrud Blikkslageri AS.

Estimert gjenværende pensjonsforpliktelse utgjør kr 1 949 986 inkl. arbeidsgiveravgift.

Forutsetninger for pensjonsforpliktelsen:

- Forventet inflasjon 1,5%

- Diskonteringsrente 1,7%

Forpliktelsen opphører ved død, men forlenges frem til ektefelles død dersom ektefelle er gjenlevende.



Noter for 2020 FRANKE ONSRUD INVEST AS KONSERN

Note 16 Skattekostnad

Morselskapet:

Årets skattekostnad består av:

Årets betalbare skatt	38 637
Endring i utsatt skatteforpliktelse	-5 772
Netto skattekostnad	32 865

Betalbar skatt i årets skattekostnad fremkommer slik:

Resultat før skattekostnad	11 684 300
Permanente forskjeller	-11 508 679
Endring i midlertidige forskjeller	-
Grunnlag betalbar skatt	175 621
Sum betalbar skatt	38 637

Spesifikasjon av grunnlag for utsatt skatteforpliktelse:

	31.12	01.01	Endr.
Verdipapirer utenfor fritak	984 285	1 010 522	26 237
Sum midlertidige forskjeller	984 285	1 010 522	26 237
Balanseført utsatt skatteforpliktelse 22%	216 543	222 315	-5 772

Konsernet:

Årets skattekostnad består av:

Årets betalbare skatt	1 586 406
Endring i utsatt skatteforpliktelse (eksl. merverdi eiendom og utsatt skatt)	2 056 752
Netto skattekostnad	3 643 158

Betalbar skatt i årets skattekostnad fremkommer slik:

Resultat før skattekostnad	17 588 890
Permanente forskjeller	-1 002 844
Endring i midlertidige forskjeller (ekskl. merverdi eiendom)	-9 599 305
Avskrivning merverdi eiendom	224 196
Grunnlag betalbar skatt	7 210 937
Sum betalbar skatt	1 586 406

Spesifikasjon av grunnlag for utsatt skatteforpliktelse:

	31.12.2020	31.12.2019	Endr.
Driftsmidler	9 319 838	9 395 836	75 998
Tilvirkningskontrakter	17 900 000	7 620 000	-10 280 000
Kundefordringer	-669 182	-596 982	72 200
Pensjonsforpliktelser	-1 949 986	-1 917 489	32 497
Garantiforpliktelse	-2 000 000	-1 500 000	500 000
Sum	22 600 670	13 001 365	-9 599 305
Verdipapirer utenfor fritak	984 285	1 010 522	26 237
Merverdi eiendom ifm. kjøp av Dyrskuevegen 22 AS	21 747 046	21 971 242	224 196
Sum midlertidige forskjeller	45 332 001	35 983 129	-9 348 872
Balanseført utsatt skatteforpliktelse 22%	9 973 039	7 916 287	2 056 752

Note 17 Langsiktig gjeld til eksterne og pantstillelser

	2020	2019
Langsiktig gjeld som forfaller innen 5 år	1 460 000	1 940 000

Eiendommen Kjelsåsveien 170 og hjemmel til feste er pantsatt med inntil kr 12 000 000. Bokført verdi pr. 31.12 av eiendommene stillet som sikkerhet er kr 11 283 720.



Noter for 2020 FRANKE ONSRUD INVEST AS KONSERN

Note 18 Langsiktige tilvirkningskontrakter

Franke Onsrud Blikkslageri AS (datterselskap)

Hoveddelen av selskapet aktivitet består av helhetlige løsninger innen fasade, tak og blikkslagerarbeid. Selskapets prosjekter behandles i samsvar med løpende avregningsmetode. Inntektsføring av kontraktene skjer i takt med beregnet fremdrift (fullføringsgrad). Fullføringsgraden beregnes som påløpne tilvirkningskostnader i forhold til forventede totale tilvirkningskostnader (kost-til-kost metode). Kontraktenes inntekter er avtalt. Forventede totale tilvirkningskostnader estimeres basert på en kombinasjon av erfaringstall, løpende estimeringer, oppfølging av effektivitetsmål og beste skjønn. I spesielle tilfeller hvor det knytter seg usikkerhet til estimert fortjeneste og/eller fullføringsgrad anvendes løpende avregning uten fortjeneste. Det avsettes for forventet tap på kontrakter når vurdering av prosjektet tilsier dette, uavhengig av fullføringsgrad og valg av metode.

	31.12.2020	31.12.2019
Prosjekter under utførelse (kontraktsum)	56 320 000	38 510 000
Opptjente, ikke fakturerte inntekter	7 250 000	5 740 000
Andel utestående fordringer holdt tilbake iht. kontrakt	-	-
Gjenværende produksjon på tapsprosjekter	-	-
Forskuddsfakturert produksjon	-	-
Inntekter på igangværende prosjekter	40 270 000	17 230 000
Direkte kostnader på igangværende prosjekter	-22 370 000	-9 610 000
Netto resultatført igangværende prosjekter	17 900 000	7 620 000

Ingen vesentlige tapsprosjekter i 2020.

Gjennomsnittlig fullføringsgrad på igangværende prosjekter 72 % 45 %

Note 19 Garantier og sikkerhetsstillelse

	2020	2019
Avsatt estimert garantiforpliktelse	2 000 000	1 500 000

Franke Onsrud Blikkslageri AS har fått innvilget kassekreditt på kr 1 000 000 og kontraktsgaranti på kr 6 552 544. Ubenyttet del av kassekreditt utgjør pr. 31.12.2020 kr 1 000 000.

Sikkerhetsstillelse:

Kundefordringer for inntil kr 5 000 000. Bokført verdi av kundefordringer kr 26 983 896

Note 20 Hendelser etter balansedagen, fortsatt drift

Utbruddet av koronapandemien og myndighetenes smitteverntiltak har hittil i 2021 hatt liten økonomisk innvirkning på driften til Franke Onsrud Blikkslageri AS. Ingen ansatte er permitterte og det foreligger heller ikke umiddelbare planer om redusert bemanning. Det er forventet at noen prosjektoppdrag vil få utsatt oppstart i 2021. Selskapets og konsernets økonomiske stilling er tilfredsstillende. De øvrige datterselskapene har virksomhet innen eiendomsutleie og har hatt normalt drift hittil i 2021.

Forutsetningen for fortsatt drift er tilstede og års- og konsernregnskapet for 2020 er avlagt under denne forutsetningen.



Indirekte kontantstrøm FRANKE ONSRUD INVEST AS

	Note	2020	2019
Kontantstrømmer fra operasjonelle aktiviteter			
Resultat før skattekostnad		11 684 300	7 311 284
- Periodens betalte skatt		(146 966)	(115 082)
+/- Endring i leverandørgjeld		0	(39 375)
+/- Poster klassifisert som invest- eller finans aktiviteter		(850 414)	(1 672 138)
+/- Endring i andre tidsavgrensningsposter		15 762 634	(5 598 107)
= Netto kontantstrøm fra operasjonelle aktiviteter		<u>26 449 554</u>	<u>(113 418)</u>
Kontantstrømmer fra finansieringsaktiviteter			
- Utbetalinger av utbytte		(5 002 500)	0
= Netto kontantstrøm fra finansieringsaktiviteter		<u>(5 002 500)</u>	<u>0</u>
= Netto endring i kontanter og kontantekvivalenter		21 447 054	(113 418)
+ Beh. av kont og kontantekvivalenter ved periodens begynnelse		9 725 076	9 838 494
= Beh. av kont og kontantekvivalenter ved periodens slutt		<u>31 172 130</u>	<u>9 725 076</u>



Konsern
Indirekte kontantstrøm
Franke Onsrud Invest AS

	Note	2020	2019
Kontantstrømmer fra operasjonelle aktiviteter			
Resultat før skattekostnad		17 588 890	10 915 446
- Periodens betalte skatt		(2 366 582)	(1 002 583)
+ Ordinære avskrivninger		2 621 559	2 452 008
+/- Endring prosjekter i arbeid		(1 510 000)	(3 640 000)
+/- Endring i varelager		188 619	2 993 189
+/- Endring i kundefordringer		(2 580 662)	498 012
+/- Endring i leverandørgjeld		1 093 184	(1 838 020)
+/- Poster klassifisert som invest- eller finans aktiviteter		(849 624)	(1 673 363)
+/- Endring i andre tidsavgrensingsposter		6 644 563	1 572 591
= Netto kontantstrøm fra operasjonelle aktiviteter		<u>20 829 947</u>	<u>10 277 280</u>
Kontantstrømmer fra investeringsaktiviteter			
- Utbetalinger ved kjøp av varige driftsmidler		(2 038 788)	(2 792 215)
= Netto kontantstrøm fra investeringsaktiviteter		<u>(2 038 788)</u>	<u>(2 792 215)</u>
Kontantstrømmer fra finansieringsaktiviteter			
- Utbetalinger ved nedbetaling av langsiktig gjeld		(480 000)	(480 000)
- Utbetalinger av utbytte		(5 002 500)
= Netto kontantstrøm fra finansieringsaktiviteter		<u>(5 482 500)</u>	<u>(480 000)</u>
= Netto endring i kontanter og kontantekvivalenter		13 308 659	7 005 065
+ Beh. av kont og kontantekvivalenter ved periodens begynnelse		39 389 551	32 384 486
= Beh. av kont og kontantekvivalenter ved periodens slutt		<u>52 698 210</u>	<u>39 389 551</u>



PKF ReVisjon AS



Revisjon &
rådgivning

Til generalforsamlingen i
Franke Onsrud Invest AS

UAVHENGIG REVISORS BERETNING FOR 2020

Uttalelse om revisjonen av årsregnskapet

Konklusjon

Vi har revidert årsregnskap til Franke Onsrud Invest AS som viser et overskudd for selskapsregnskapet på kr 11 651 435 og et overskudd for konsernregnskapet på kr 13 945 732, og etter vår mening:

- er årsregnskapet avgitt i samsvar med lov og forskrifter
- gir selskapsregnskapet et rettviseende bilde av den finansielle stillingen til Franke Onsrud Invest AS per 31. desember 2020 og av selskapets resultater og kontantstrømmer for regnskapsåret som ble avsluttet per denne datoen i samsvar med regnskapslovens regler og god regnskapsskikk i Norge
- gir konsernregnskapet et rettviseende bilde av den finansielle stillingen til konsernet Franke Onsrud Invest AS per 31. desember 2020 og av konsernets resultater og kontantstrømmer for det avsluttede regnskapsåret i samsvar med regnskapslovens regler og god regnskapsskikk i Norge.

Årsregnskapet består av:

- selskapsregnskapet, som består av balanse per 31. desember 2020, resultatregnskap og kontantstrømoppstilling for regnskapsåret avsluttet per denne datoen og noter, herunder et sammendrag av viktige regnskapsprinsipper, og
- konsernregnskapet som består av balanse per 31. desember 2020, resultatregnskap og kontantstrømoppstilling for regnskapsåret avsluttet per denne datoen og noter, herunder et sammendrag av viktige regnskapsprinsipper.

Grunnlag for konklusjonen

Vi har gjennomført revisjonen i samsvar med lov, forskrift og god revisjonsskikk i Norge, herunder de internasjonale revisjonsstandardene (ISA-ene). Våre oppgaver og plikter i henhold til disse standardene er beskrevet i *Revisors oppgaver og plikter ved revisjon av årsregnskapet*. Vi er uavhengige av selskapet slik det kreves i lov og forskrift, og har overholdt våre øvrige etiske forpliktelser i samsvar med disse kravene. Etter vår oppfatning er innhentet revisjonsbevis tilstrekkelig og hensiktsmessig som grunnlag for vår konklusjon.

Tel • +47 22 78 28 00 • www.pkf.no

PKF ReVisjon AS • Sandstuveien 70, Pb. 199 Manglerud, 0612 Oslo • Org./revisor nr. 983 773 370

Medlem av Den norske Revisorforening

PKF ReVisjon AS er medlem av PKF International Limited, et nettverk av juridisk uavhengige selskaper, og fraskriver seg ethvert ansvar for arbeid eller manglende arbeid utført av et annet individuelt selskapsmedlem eller annet selskap.



PKF ReVisjon AS



Revisjon &
rådgivning

Øvrig informasjon

Ledelsen er ansvarlig for øvrig informasjon. Øvrig informasjon består av årsberetningen, men inkluderer ikke årsregnskapet og revisjonsberetningen. Vår uttalelse om revisjonen av årsregnskapet dekker ikke øvrig informasjon, og vi attesterer ikke den øvrige informasjonen.

I forbindelse med revisjonen av årsregnskapet er det vår oppgave å lese øvrig informasjon med det formål å vurdere hvorvidt det foreligger vesentlig inkonsistens mellom øvrig informasjon og årsregnskapet, kunnskap vi har opparbeidet oss under revisjonen, eller hvorvidt den tilsynelatende inneholder vesentlig feilinformasjon. Dersom vi hadde konkludert med at den øvrige informasjonen inneholder vesentlig feilinformasjon er vi pålagt å rapportere det. Vi har ingenting å rapportere i så henseende.

Styrets ansvar for årsregnskapet

Styret (ledelsen) er ansvarlig for å utarbeide årsregnskapet i samsvar med lov og forskrifter, herunder for at det gir et rettviseende bilde i samsvar med regnskapslovens regler og god regnskapsskikk i Norge. Ledelsen er også ansvarlig for slik intern kontroll som den finner nødvendig for å kunne utarbeide et årsregnskap som ikke inneholder vesentlig feilinformasjon, verken som følge av misligheter eller utilsiktede feil.

Ved utarbeidelsen av årsregnskapet må ledelsen ta standpunkt til selskapets evne til fortsatt drift og opplyse om forhold av betydning for fortsatt drift. Forutsetningen om fortsatt drift skal legges til grunn for årsregnskapet så lenge det ikke er sannsynlig at virksomheten vil bli avvirket.

Revisors oppgaver og plikter ved revisjon av årsregnskapet

Vårt mål er å oppnå betryggende sikkerhet for at årsregnskapet som helhet ikke inneholder vesentlig feilinformasjon, verken som følge av misligheter eller utilsiktede feil, og å avgi en revisjonsberetning som inneholder vår konklusjon. Betryggende sikkerhet er en høy grad av sikkerhet, men ingen garanti for at en revisjon utført i samsvar med lov, forskrift og god revisjonsskikk i Norge, herunder ISA-ene, alltid vil avdekke vesentlig feilinformasjon som eksisterer. Feilinformasjon kan oppstå som følge av misligheter eller utilsiktede feil. Feilinformasjon blir vurdert som vesentlig dersom den enkeltvis eller samlet med rimelighet kan forventes å påvirke økonomiske beslutninger som brukerne foretar basert på årsregnskapet.

Som del av en revisjon i samsvar med lov, forskrift og god revisjonsskikk i Norge, herunder ISA-ene, utøver vi profesjonelt skjønn og utviser profesjonell skepsis gjennom hele revisjonen. I tillegg:

- identifiserer og anslår vi risikoen for vesentlig feilinformasjon i årsregnskapet, enten det skyldes misligheter eller utilsiktede feil. Vi utformer og gjennomfører revisjonshandlinger for å håndtere slike risikoer, og innhenter revisjonsbevis som er tilstrekkelig og hensiktsmessig som grunnlag for vår konklusjon. Risikoen for at vesentlig feilinformasjon som følge av misligheter ikke blir avdekket, er høyere enn for feilinformasjon som skyldes utilsiktede feil, siden misligheter kan innebære samarbeid, forfalskning, bevisste utelatelser, uriktige fremstillinger eller overstyring av intern kontroll
- opparbeider vi oss en forståelse av den interne kontroll som er relevant for revisjonen, for å utforme revisjonshandlinger som er hensiktsmessige etter omstendighetene, men ikke for å gi uttrykk for en mening om effektiviteten av selskapets interne kontroll
- evaluerer vi om de anvendte regnskapsprinsippene er hensiktsmessige og om regnskapsestimaterne og tilhørende noteopplysninger utarbeidet av ledelsen er rimelige
- konkluderer vi på hensiktsmessigheten av ledelsens bruk av fortsatt drift-forutsetningen ved avleggelsen av årsregnskapet, basert på innhentede revisjonsbevis, og hvorvidt det foreligger vesentlig usikkerhet knyttet til hendelser eller forhold som kan skape tvil av betydning om selskapets evne til fortsatt drift. Dersom vi konkluderer med at det eksisterer vesentlig usikkerhet, kreves det at vi i revisjonsberetningen henleder oppmerksomheten på tilleggsopplysningene i årsregnskapet, eller, dersom slike tilleggsopplysninger ikke er

Side 2 av 3



PKF ReVisjon AS

PKF

Revisjon &
rådgivning

tilstrekkelige, at vi modifierer vår konklusjon om årsregnskapet og årsberetningen. Våre konklusjoner er basert på revisjonsbevis innhentet inntil datoen for revisjonsberetningen.

Etterfølgende hendelser eller forhold kan imidlertid medføre at selskapet ikke fortsetter driften

- evaluerer vi den samlede presentasjonen, strukturen og innholdet i årsregnskapet, inkludert tilleggsopplysningene, og hvorvidt årsregnskapet gir uttrykk for de underliggende transaksjonene og hendelsene på en måte som gir et rettviseende bilde
- Innhenter vi tilstrekkelig og hensiktsmessig revisjonsbevis vedrørende den finansielle informasjonen til enhetene eller forretningsområdene i konsernet for å kunne gi uttrykk for en mening om det konsoliderte årsregnskapet. Vi er ansvarlige for å lede, følge opp og gjennomføre konsernrevisjonen. Vi alene er ansvarlige for vår revisjonskonklusjon.

Vi kommuniserer med styret blant annet om det planlagte omfanget av revisjonen og til hvilken tid revisjonsarbeidet skal utføres. Vi utveksler også informasjon om forhold av betydning som vi har avdekket i løpet av revisjonen, herunder om eventuelle svakheter av betydning i den interne kontrollen.

Uttalelse om øvrige lovmessige krav

Konklusjon om årsberetningen


Basert på vår revisjon av årsregnskapet som beskrevet ovenfor, mener vi at opplysningene i årsberetningen om årsregnskapet og forutsetningen om fortsatt drift er konsistente med årsregnskapet og er i samsvar med lov og forskrifter.

Konklusjon om registrering og dokumentasjon

Basert på vår revisjon av årsregnskapet som beskrevet ovenfor, og kontrollhandlinger vi har funnet nødvendig i henhold til internasjonal standard for attestasjonsoppdrag (ISAE) 3000 «Attestasjonsoppdrag som ikke er revisjon eller forenklet revisorkontroll av historisk finansiell informasjon», mener vi at ledelsen har oppfylt sin plikt til å sørge for ordentlig og oversiktlig registrering og dokumentasjon av selskapets regnskapsopplysninger i samsvar med lov og god bokføringskikk i Norge.

Oslo, 31. mai 2021

PKF REVISJON AS


Øyvind Solberg
statsautorisert revisor