



## ÅRSREGNSKAPET FOR REGNSKAPSÅRET 2024 - GENERELL INFORMASJON

### Enheten

Organisasjonsnummer:	934 740 815
Organisasjonsform:	Aksjeselskap
Foretaksnavn:	SIRMEK HOLDING AS
Forretningsadresse:	c/o Sirevåg Mekaniske AS Sørskogvegen 24 4364 SIREVÅG

### Regnskapsår

Årsregnskapets periode:	19.12.2024 - 31.12.2024
-------------------------	-------------------------

### Konsern

Morselskap i konsern:	Ja
Konsernregnskap lagt ved:	Ja

### Regnskapsregler

Regler for små foretak benyttet:	Nei
Benyttet ved utarbeidelsen av årsregnskapet til selskapet:	Regnskapslovens alminnelige regler
Benyttet ved utarbeidelsen av årsregnskapet til konsernet:	Regnskapslovens alminnelige regler

### Årsregnskapet fastsatt av kompetent organ

Bekreftet av representant for selskapet:	Jens Thomas Kleven
Dato for fastsettelse av årsregnskapet:	11.02.2025

### Grunnlag for avgivelse

År 2024: Årsregnskapet er elektronisk innlevert  
År 2023: Tall er hentet fra elektronisk innlevert årsregnskap fra 2024

*Det er ikke krav til at årsregnskapet m.v. som sendes til Regnskapsregisteret er undertegnet. Kontrollen på at dette er utført ligger hos revisor/enhetens øverste organ. Sikkerheten ivaretas ved at innsender har rolle/rettighet for innsending av årsregnskapet via Altinn, og ved at det bekreftes at årsregnskapet er fastsatt av kompetent organ.*

Brønnøysundregistrene, 23.02.2026



### Resultatregnskap

Beløp i: NOK	Note	2024	2023
<b>RESULTATREGNSKAP</b>			
<b>Kostnader</b>			
Annen driftskostnad	2	5 000	
<b>Sum kostnader</b>		<b>5 000</b>	
<b>Driftsresultat</b>		<b>-5 000</b>	
<b>Finansinntekter og finanskostnader</b>			
Inntekt på investering i datterselskap og tilknyttet selskap		242 023	
<b>Sum finansinntekter</b>		<b>242 023</b>	
Annen finanskostnad	3,4	194 989	
<b>Sum finanskostnader</b>		<b>194 989</b>	
<b>Netto finans</b>		<b>47 034</b>	
<b>Resultat før skattekostnad</b>		<b>42 034</b>	<b>0</b>
Skattekostnad	5	0	
<b>Årsresultat</b>		<b>42 034</b>	<b>0</b>
<b>Overføringer og disponeringer</b>			
Overføringer til/fra annen egenkapital		42 034	
<b>Sum overføringer og disponeringer</b>		<b>42 034</b>	



### Balanse

Beløp i: NOK	Note	2024	2023
<b>BALANSE - EIENDELER</b>			
<b>Anleggsmidler</b>			
<b>Immaterielle eiendeler</b>			
<b>Finansielle anleggsmidler</b>			
Investering i datterselskap	6	100 000 000	
<b>Sum finansielle anleggsmidler</b>		<b>100 000 000</b>	
<b>Sum anleggsmidler</b>		<b>100 000 000</b>	<b>0</b>
<b>Omløpsmidler</b>			
<b>Varer</b>			
<b>Fordringer</b>			
Konsernfordringer	4	242 023	
<b>Sum fordringer</b>		<b>242 023</b>	
<b>Bankinnskudd, kontanter og lignende</b>			
Bankinnskudd, kontanter og lignende		2 000 000	
<b>Sum bankinnskudd, kontanter og lignende</b>		<b>2 000 000</b>	
<b>Sum omløpsmidler</b>		<b>2 242 023</b>	<b>0</b>
<b>SUM EIENDELER</b>		<b>102 242 023</b>	<b>0</b>
<b>BALANSE - EGENKAPITAL OG GJELD</b>			
<b>Egenkapital</b>			
<b>Innskutt egenkapital</b>			
Aksjekapital	7	1 000 000	
Overkurs		9 000 000	
<b>Sum innskutt egenkapital</b>		<b>10 000 000</b>	
<b>Sum egenkapital</b>	8	<b>10 000 000</b>	<b>0</b>



## Balanse

Beløp i: NOK	Note	2024	2023
<b>Gjeld</b>			
<b>Langsiktig gjeld</b>			
<b>Annen langsiktig gjeld</b>			
Øvrig langsiktig gjeld	3,4	92 000 000	
<b>Sum annen langsiktig gjeld</b>		<b>92 000 000</b>	
<b>Sum langsiktig gjeld</b>		<b>92 000 000</b>	<b>0</b>
<b>Kortsiktig gjeld</b>			
Leverandørgjeld		5 784	
Annen kortsiktig gjeld	3,4	236 239	
<b>Sum kortsiktig gjeld</b>		<b>242 023</b>	
<b>Sum gjeld</b>		<b>92 242 023</b>	<b>0</b>
<b>SUM EGENKAPITAL OG GJELD</b>		<b>102 242 023</b>	<b>0</b>



## Konsernets resultatregnskap

Beløp i: NOK	Note	2024	2023
<b>RESULTATREGNSKAP</b>			
<b>Inntekter</b>			
Salgsinntekt	1,2	0	
<b>Sum inntekter</b>		<b>0</b>	
<b>Kostnader</b>			
Varekostnad		0	
Lønnskostnad	3	0	
Avskrivning på varige driftsmidler og immaterielle eiendeler	4	0	
Annen driftskostnad	3	5 000	
<b>Sum kostnader</b>		<b>5 000</b>	
<b>Driftsresultat</b>		<b>-5 000</b>	
Annen rentekostnad		172 767	
<b>Sum finanskostnader</b>		<b>172 767</b>	
<b>Netto finans</b>		<b>-172 767</b>	
<b>Resultat før skattekostnad</b>		<b>-177 767</b>	<b>0</b>
Skattekostnad	5	0	
<b>Årsresultat</b>		<b>-177 767</b>	<b>0</b>
<b>Overføringer og disponeringer</b>			
Overføringer til/fra annen egenkapital		-177 767	
<b>Sum overføringer og disponeringer</b>		<b>-177 767</b>	



## Konsernets balanse

Beløp i: NOK	Note	2024	2023
<b>BALANSE - EIENDELER</b>			
<b>Anleggsmidler</b>			
<b>Immaterielle eiendeler</b>			
Goodwill	4	36 770 725	
<b>Sum immaterielle eiendeler</b>		<b>36 770 725</b>	
<b>Varige driftsmidler</b>			
Tomter, bygninger og annen fast eiendom	4	73 689 200	
Maskiner og anlegg	4	25 377 800	
Driftsløsøre, inventar, verktøy, kontormaskiner og lignende	4	8 545 000	
<b>Sum varige driftsmidler</b>		<b>107 612 000</b>	
<b>Sum anleggsmidler</b>		<b>144 382 725</b>	<b>0</b>
<b>Omløpsmidler</b>			
<b>Varer</b>			
Varer	6	26 572 456	
<b>Sum varer</b>		<b>26 572 456</b>	
<b>Fordringer</b>			
Kundefordringer	7	22 798 085	
Andre fordringer		5 444 167	
<b>Sum fordringer</b>		<b>28 242 252</b>	
<b>Bankinnskudd, kontanter og lignende</b>			
Bankinnskudd, kontanter og lignende	8	5 429 450	
<b>Sum bankinnskudd, kontanter og lignende</b>		<b>5 429 450</b>	
<b>Sum omløpsmidler</b>		<b>60 244 158</b>	<b>0</b>
<b>SUM EIENDELER</b>		<b>204 626 883</b>	<b>0</b>

## BALANSE - EGENKAPITAL OG GJELD

### Egenkapital



## Konsernets balanse

Beløp i: NOK	Note	2024	2023
<b>Innskutt egenkapital</b>			
Aksjekapital	9,10	1 000 000	
<b>Sum innskutt egenkapital</b>		<b>1 000 000</b>	
<b>Opptjent egenkapital</b>			
Annen egenkapital	10	9 000 000	
<b>Sum opptjent egenkapital</b>		<b>9 000 000</b>	
<b>Sum egenkapital</b>		<b>10 000 000</b>	<b>0</b>
<b>Gjeld</b>			
<b>Langsiktig gjeld</b>			
Utsatt skatt	5	2 537 942	
<b>Sum avsetninger for forpliktelser</b>		<b>2 537 942</b>	
<b>Annen langsiktig gjeld</b>			
Gjeld til kredittinstitusjoner	11	34 440 000	
Øvrig langsiktig gjeld	11	89 838 454	
<b>Sum annen langsiktig gjeld</b>		<b>124 278 454</b>	
<b>Sum langsiktig gjeld</b>		<b>126 816 396</b>	<b>0</b>
<b>Kortsiktig gjeld</b>			
Gjeld til kredittinstitusjoner	11	34 057 745	
Leverandørgjeld		16 155 788	
Betalbar skatt	5	3 816 037	
Skyldige offentlige avgifter		6 394 561	
Annen kortsiktig gjeld		7 386 356	
<b>Sum kortsiktig gjeld</b>		<b>67 810 487</b>	
<b>Sum gjeld</b>		<b>194 626 883</b>	<b>0</b>
<b>SUM EGENKAPITAL OG GJELD</b>		<b>204 626 883</b>	<b>0</b>



## Brønnøysundregistrene

### ÅRSREGNSKAP FOR REGNSKAPSÅRET 2024 - GENERELL INFORMASJON

Journalnummer: 2025 309439

#### Enheten

Organisasjonsnummer: 934 740 815  
Organisasjonsform: Aksjeselskap  
Foretaksnavn: SIRMEK HOLDING AS  
Forretningsadresse: c/o Sirevåg Mekaniske AS  
Sørskogvegen 24  
4364 SIREVÅG

#### Regnskapsår

Årsregnskapets periode: 19.12.2024 - 31.12.2024

#### Konsern

Mørselskap i konsern: Ja  
Konsernregnskap lagt ved: Ja

#### Regnskapsregler

Regler for små foretak benyttet: Nei  
Benyttet ved utarbeidelsen av  
årsregnskapet til selskapet: Regnskapslovens alminnelige regler  
Benyttet ved utarbeidelsen av  
årsregnskapet til konsernet: Regnskapslovens alminnelige regler

#### Årsregnskapet fastsatt av kompetent organ

Bekreftet av representant for selskapet: Jens Thomas Kleven  
Dato for fastsettelse av årsregnskapet: 11.02.2025

#### Grunnlag for avgivelse

År 2024: Årsregnskap er elektronisk innlevert.  
År 2023: Tall er hentet fra elektronisk innlevert årsregnskap fra 2024.

*Det er ikke krav til at årsregnskapet m.v. som sendes til Regnskapsregisteret er undertegnet. Kontrollen på at dette er utført ligger hos revisor/enhetens øverste organ. Sikkerheten ivaretas ved at innsender har rolle/rettighet for innsending av årsregnskapet via Altinn, og ved at det bekreftes at årsregnskapet er fastsatt av kompetent organ.*

Brønnøysundregistrene, 20.02.2025



Organisasjonsnr: 934 740 815  
SIRMEK HOLDING AS

## RESULTATREGNSKAP

Beløp i: NOK	Note	2024	2023
<b>RESULTATREGNSKAP</b>			
<b>Kostnader</b>			
Annen driftskostnad	2	5 000	
<b>Sum kostnader</b>		<b>5 000</b>	
<b>Driftsresultat</b>		<b>-5 000</b>	
<b>Finansinntekter og finanskostnader</b>			
Inntekt på investering i datterselskap og tilknyttet selskap		242 023	
<b>Sum finansinntekter</b>		<b>242 023</b>	
Annen finanskostnad	3,4	194 989	
<b>Sum finanskostnader</b>		<b>194 989</b>	
<b>Netto finans</b>		<b>47 034</b>	
<b>Resultat før skattekostnad</b>		<b>42 034</b>	<b>0</b>
Skattekostnad	5	0	
<b>Årsresultat</b>		<b>42 034</b>	<b>0</b>
<b>Overføringer og disponeringer</b>			
Overføringer til/fra annen egenkapital		42 034	
<b>Sum overføringer og disponeringer</b>		<b>42 034</b>	



Organisasjonsnr: 934 740 815  
SIRMEK HOLDING AS

## BALANSE

Beløp i: NOK	Note	2024	2023
--------------	------	------	------

### BALANSE - EIENDELER

#### Anleggsmidler

##### Immaterielle eiendeler

##### Finansielle anleggsmidler

Investering i datterselskap 6		100 000 000	
-------------------------------	--	-------------	--

Sum finansielle anleggsmidler		100 000 000	
-------------------------------	--	-------------	--

Sum anleggsmidler		100 000 000	0
-------------------	--	-------------	---

#### Omløpsmidler

##### Varer

##### Fordringer

Konsernfordringer	4	242 023	
-------------------	---	---------	--

Sum fordringer		242 023	
----------------	--	---------	--

##### Bankinnskudd, kontanter og lignende

Bankinnskudd, kontanter og lignende		2 000 000	
-------------------------------------	--	-----------	--

Sum bankinnskudd, kontanter og lignende		2 000 000	
---	--	-----------	--

Sum omløpsmidler		2 242 023	0
------------------	--	-----------	---

SUM EIENDELER		102 242 023	0
---------------	--	-------------	---

### BALANSE - EGENKAPITAL OG GJELD

#### Egenkapital

##### Innskutt egenkapital

Aksjekapital	7	1 000 000	
--------------	---	-----------	--

Overkurs		9 000 000	
----------	--	-----------	--

Sum innskutt egenkapital		10 000 000	
--------------------------	--	------------	--

Sum egenkapital	8	10 000 000	0
-----------------	---	------------	---

#### Gjeld

##### Langsiktig gjeld

##### Annen langsiktig gjeld

Øvrig langsiktig gjeld	3,4	92 000 000	
------------------------	-----	------------	--

Sum annen langsiktig gjeld		92 000 000	
----------------------------	--	------------	--

Sum langsiktig gjeld		92 000 000	0
----------------------	--	------------	---



<b>Kortsiktig gjeld</b>			
Leverandørgjeld		5 784	
Annen kortsiktig gjeld	3,4	236 239	
<b>Sum kortsiktig gjeld</b>		<b>242 023</b>	
<b>Sum gjeld</b>		<b>92 242 023</b>	<b>0</b>
<b>SUM EGENKAPITAL OG GJELD</b>		<b>102 242 023</b>	<b>0</b>



Organisasjonsnr: 934 740 815  
SIRMEK HOLDING AS

## KONSERNRESULTATREGNSKAP

<b>Beløp i: NOK</b>	<b>Note</b>	<b>2024</b>	<b>2023</b>
<b>RESULTATREGNSKAP</b>			
<b>Inntekter</b>			
Salgsinntekt	1,2	0	
<b>Sum inntekter</b>		<b>0</b>	
<b>Kostnader</b>			
Varekostnad		0	
Lønnskostnad	3	0	
Avskrivning på varige driftsmidler og immaterielle eiendeler	4	0	
Annen driftskostnad	3	5 000	
<b>Sum kostnader</b>		<b>5 000</b>	
<b>Driftsresultat</b>		<b>-5 000</b>	
Annen rentekostnad		172 767	
<b>Sum finanskostnader</b>		<b>172 767</b>	
<b>Netto finans</b>		<b>-172 767</b>	
<b>Resultat før skattekostnad</b>		<b>-177 767</b>	<b>0</b>
Skattekostnad	5	0	
<b>Årsresultat</b>		<b>-177 767</b>	<b>0</b>
<b>Overføringer og disponeringer</b>			
Overføringer til/fra annen egenkapital		-177 767	
<b>Sum overføringer og disponeringer</b>		<b>-177 767</b>	



Organisasjonsnr: 934 740 815  
SIRMEK HOLDING AS

## KONSERNBALANSE

**Beløp i: NOK** **Note** **2024** **2023**

### BALANSE - EIENDELER

#### Anleggsmidler

##### Immaterielle eiendeler

Goodwill 4 36 770 725  
Sum immaterielle eiendeler 36 770 725

##### Varige driftsmidler

Tomter, bygninger og annen fast eiendom 4 73 689 200  
Maskiner og anlegg 4 25 377 800  
Driftsløsøre, inventar, verktøy, kontormaskiner og lignende 4 8 545 000  
Sum varige driftsmidler 107 612 000

Sum anleggsmidler 144 382 725

0

#### Omløpsmidler

##### Varer

Varer 6 26 572 456  
Sum varer 26 572 456

##### Fordringer

Kundefordringer 7 22 798 085  
Andre fordringer 5 444 167  
Sum fordringer 28 242 252

##### Bankinnskudd, kontanter og lignende

Bankinnskudd, kontanter og lignende 8 5 429 450  
Sum bankinnskudd, kontanter og lignende 5 429 450

Sum omløpsmidler 60 244 158

0

SUM EIENDELER 204 626 883

0

### BALANSE - EGENKAPITAL OG GJELD

#### Egenkapital

##### Innskutt egenkapital

Aksjekapital 9,10 1 000 000  
Sum innskutt egenkapital 1 000 000

##### Opptjent egenkapital

Annen egenkapital 10 9 000 000



<b>Sum opptjent egenkapital</b>		<b>9 000 000</b>	
<b>Sum egenkapital</b>		<b>10 000 000</b>	<b>0</b>
<b>Gjeld</b>			
<b>Langsiktig gjeld</b>			
Utsatt skatt	5	2 537 942	
<b>Sum avsetninger for forpliktelseser</b>		<b>2 537 942</b>	
<b>Annen langsiktig gjeld</b>			
Gjeld til			
kredittinstitusjoner	11	34 440 000	
Øvrig langsiktig gjeld	11	89 838 454	
<b>Sum annen langsiktig gjeld</b>		<b>124 278 454</b>	
<b>Sum langsiktig gjeld</b>		<b>126 816 396</b>	<b>0</b>
<b>Kortsiktig gjeld</b>			
Gjeld til			
kredittinstitusjoner	11	34 057 745	
Leverandørgjeld		16 155 788	
Betalbar skatt	5	3 816 037	
Skyldige offentlige avgifter		6 394 561	
Annen kortsiktig gjeld		7 386 356	
<b>Sum kortsiktig gjeld</b>		<b>67 810 487</b>	
<b>Sum gjeld</b>		<b>194 626 883</b>	<b>0</b>
<b>SUM EGENKAPITAL OG GJELD</b>		<b>204 626 883</b>	<b>0</b>



Organisasjonsnr: 934 740 815  
SIRMEK HOLDING AS

NOTEOPPLYSNINGER - SELSKAP - alle poster oppgitt i hele tall

Note  
2

Antall årsverk i regnskapsåret  
0.00

<u>Sum</u>	<u>Beløp</u>
<u>Balanseført verdi 31.12.</u>	<u>Varige driftsmidler Immaterielle eiend.</u>

Konsernregnskap

Morselskapet sitt navn

Forretningskontor for morselskapet

Begrunnelse for at datterselskap er utelatt fra konsolideringen

<u>Samlet beløp - tilknyttet selskap</u>	<u>Årets</u>	<u>Fjorårets</u>
--	--------------	------------------

<u>Samlet beløp - foretak i samme konsern</u>	<u>Årets</u>	<u>Fjorårets</u>
---	--------------	------------------

<u>Samlet beløp - foretak i samme konsern</u>	<u>Årets</u>	<u>Fjorårets</u>
---	--------------	------------------

<u>Samlet beløp - felles kontrollert virksomhet</u>	<u>Årets</u>	<u>Fjorårets</u>
---	--------------	------------------

<u>Pantstillelse</u>	<u>Beløp</u>
----------------------	--------------

<u>Beholdning av egne aksjer</u>	<u>Antall</u>	<u>Pålydende</u>	<u>Andel av aksjek.</u>
----------------------------------	---------------	------------------	-------------------------



Organisasjonsnr: 934 740 815  
SIRMEK HOLDING AS

NOTEOPPLYSNINGER - KONSERN - alle poster oppgitt i hele tall

Note  
3

Antall årsverk i regnskapsåret  
0.00

Sum Beløp

Balanseført verdi 31.12. Varige driftsmidler Immaterielle eiend.

**Konsernregnskap**

Morselskapet sitt navn

Forretningskontor for morselskapet

Begrunnelse for at datterselskap er utelatt fra konsolideringen

Samlet beløp - tilknyttet selskap Årets Fjorårets

Samlet beløp - foretak i samme konsern Årets Fjorårets

Samlet beløp - foretak i samme konsern Årets Fjorårets

Samlet beløp - felles kontrollert virksomhet Årets Fjorårets

Pantstillelse Beløp

Beholdning av egne aksjer Antall Pålydende Andel av aksjek.



## Årsberetning 2024 - SirMek Holding AS

### Virksomhetens art og tilholdssted

Konsernet SirMek Holding AS ble etablert helt på slutten av 2024 og består av morselskapet SirMek Holding AS og datterselskapet Sirevåg Mekaniske AS.

Sirevåg Mekaniske AS er en mekanisk bedrift som produserer varer og tjenester på forespørsel fra kunder. Selskapet har egen/eget maskineringsverksted, prefab avdeling, sveiseavdeling, monteringsavdeling og mekanisk avdeling som foretar reparasjoner og montering ute hos kunder.

Selskapets hovedvirksomhet er lokalisert i Sirevåg i Hå Kommune.

### Redegjørelse for årsregnskapet

Årsregnskapet viser et årsresultat på NOK 42 034 for morselskapet og NOK -177 767 for konsernet. Totalkapitalen var pr 31.12.24 på MNOK 10 for morselskapet og MNOK 10 for konsernet. Likviditeten anses som god både for morselskapet og konsernet.

### Fremtidig utvikling

Markedet for Sirevåg Mekaniske AS og den økonomiske tilstanden er bra, og vi ser ingen problem med fortsatt drift. Selskapet kommer til å fortsette sin drift slik det har gjort tidligere med fokus på leveringsdyktighet av totalpakke til kunde. Videre skal selskapet fortsette med videreutvikling av kompetansen til sine ansatte.

### Finansiell risiko

#### Overordnet om målsetting og strategi

Sirevåg Mekaniske AS er eksponert for finansiell risiko på ulike områder. Målsettingen er å avdempe den finansielle risikoen i størst mulig grad. Hovedområdet er økning i råvarepriser som igjen kan resultere i tap av jobber. Kunder som ikke oppfyller sine betalingsforpliktelser, samt økte renter.

#### Markedsrisiko

Sirevåg Mekaniske AS er utsatt for høye råvarepriser som igjen gjør at ledelsen må passe på at de øker prisen på selskapets tjenester tilsvarende. Vi forsøker å spre risiko ved å ha kunder i flere ulike bransjer.

#### Kredittrisiko

Risikoen for tap på fordringer er vurdert som lav, men en økning kan ventes på grunn av endring i markedsforholdene. Sirevåg Mekaniske AS har hittil ikke vært eksponert for vesentlige tap på fordringer.

#### Likviditetsrisiko

Vi vurderer likviditeten i Sirevåg Mekaniske AS som god, men vi har økende fokus på forfalte fordringer. Forfallstidspunkter for kundefordringer opprettholdes.

### Fortsatt drift

I samsvar med regnskapsloven § 3-3a bekreftes det at forutsetningene om fortsatt drift er til stede. Til grunn for antagelsen ligger resultatprognoser for 2025 og konsernets langsiktige strategiske prognoser for årene fremover. Morselskapet og konsernet er i en sunn økonomisk og finansiell stilling.



## Resultatdisponering

Styret foreslår følgende disponering av årsresultatet i SirMek Holding AS:

Annen egenkapital	42 034
<b>Totalt disponert</b>	<b>42 034</b>

## Arbeidsmiljø

Morselskapet har ingen ansatte. Siden datterselskapet Sirevåg Mekaniske AS ble kjøpt helt på slutten av 2024, henviser vi til dette selskapet sin årsberetning for selskapet sin redegjørelse om arbeidsmiljøet i selskapet.

## Åpenhetsloven

Sirevåg Mekaniske AS publiserte i juni 2023 redegjørelse for aktsomhetsvurderinger i henhold til Åpenhetsloven §§ 4 og 5. Redegjørelsen ble publisert på selskapet sine nettsider <https://sirevaagmekaniske.no/apenhetsloven/>

## Ytre miljø

Sirevåg Mekaniske AS forplikter seg til å redusere sin miljøpåvirkning gjennom kontinuerlig forbedring, etterlevelse av gjeldende miljøkrav og effektiv bruk av ressurser, med mål om å beskytte og forbedre miljøet.

Utslipp fra anlegget, inkludert stoffer som kan innebære miljøskader, er innenfor kravene myndighetene stiller. Selskapet har dokumenterte støvmålinger fra sveis, og målinger av vannkvalitet fra vannjet.

## Forsikring for styrets medlemmer og daglig leder

Det er ikke tegnet forsikring for styrets medlemmer og daglig leder for deres mulige erstatningsansvar.

Sirevåg, 11. Februar 2025

Jens Thomas Kleven  
Daglig leder og styremedlem

Hans Christian Morana  
Styreleder

Kathrine Kristensen  
Styremedlem



# KONSERNREGNSKAPET 2024

SirMek Holding AS

Org.nr 934 740 815

Resultatregnskap

Balanse

Kontantstrømoppstilling

Noter

Revisjonsberetning



**Resultatregnskap**

**SirMek Holding AS**

<b>Driftsinntekter og driftskostnader</b>	<b>Note</b>	<b>2024</b>
Salgsinntekt	1, 2	0
<b>Sum driftsinntekter</b>		<b>0</b>
Varekostnad		0
Lønnskostnad	3	0
Avskrivning av driftsmidler og immaterielle eiendeler	4	0
Annen driftskostnad	3	5 000
<b>Sum driftskostnader</b>		<b>5 000</b>
<b>Driftsresultat</b>		<b>-5 000</b>
<b>Finansinntekter og finanskostnader</b>		
Annen rentekostnad		172 767
<b>Resultat av finansposter</b>		<b>-172 767</b>
<b>Resultat før skattekostnad</b>		<b>-177 767</b>
Skattekostnad	5	0
<b>Årsresultat</b>		<b>-177 767</b>
<b>Overføringer</b>		
Avsatt til annen egenkapital		-177 767
<b>Sum overføringer</b>		<b>-177 767</b>



## Balanse SirMek Holding AS

Eiendeler	Note	2024
<b>Anleggsmidler</b>		
Goodwill	4	36 770 725
<b>Sum immaterielle eiendeler</b>		<b>36 770 725</b>
<b>Varige driftsmidler</b>		
Tomter, bygninger o.a. fast eiendom	4	73 689 200
Maskiner og anlegg	4	25 377 800
Driftsløsøre, inventar o.a. utstyr	4	8 545 000
<b>Sum varige driftsmidler</b>		<b>107 612 000</b>
<b>Sum anleggsmidler</b>		<b>144 382 725</b>
<b>Omløpsmidler</b>		
Lager av varer og annen beholdning	6	26 572 456
<b>Fordringer</b>		
Kundefordringer	7	22 798 085
Andre kortsiktige fordringer		5 444 167
<b>Sum fordringer</b>		<b>28 242 252</b>
Bankinnskudd, kontanter o.l.	8	5 429 450
<b>Sum omløpsmidler</b>		<b>60 244 158</b>
<b>Sum eiendeler</b>		<b>204 626 883</b>




Balanse

SirMek Holding AS

Egenkapital og gjeld	Note	2024
<b>Egenkapital</b>		
Aksjekapital	9, 10	1 000 000
<b>Sum innskutt egenkapital</b>		<b>1 000 000</b>
Annen egenkapital	10	9 000 000
<b>Sum opptjent egenkapital</b>		<b>9 000 000</b>
<b>Sum egenkapital</b>		<b>10 000 000</b>
<b>Gjeld</b>		
<b>Avsetning for forpliktelser</b>		
Utsatt skatt	5	2 537 942
<b>Sum avsetning for forpliktelser</b>		<b>2 537 942</b>
<b>Annen langsiktig gjeld</b>		
Gjeld til kredittinstitusjoner	11	34 440 000
Øvrig langsiktig gjeld	11	89 838 454
<b>Sum annen langsiktig gjeld</b>		<b>124 278 454</b>
<b>Kortsiktig gjeld</b>		
Gjeld til kredittinstitusjoner	11	34 057 745
Leverandørgjeld		16 155 788
Betalbar skatt	5	3 816 037
Skyldig offentlige avgifter		6 394 561
Annen kortsiktig gjeld		7 386 356
<b>Sum kortsiktig gjeld</b>		<b>67 810 487</b>
<b>Sum gjeld</b>		<b>194 626 883</b>
<b>Sum egenkapital og gjeld</b>		<b>204 626 883</b>

Sirevåg, 11.02.2025

  
Hans Christian Morana  
styreleder  
SirMek Holding AS

  
Jens Thomas Kleven  
styremedlem/daglig leder

  
Kathrine Kristensen  
styremedlem

Side 4



## SirMek Holding AS

### Kontantstrømoppstilling

2024

#### Kontantstrøm fra operasjonelle aktiviteter

Resultat før skattekostnad	-177 767
Betalte skatter	0
Gevinst ved salg av aksjer	0
Ordinære avskrivninger	0
Endring i kundefordringer	0
Endring i lager	0
Endring i leverandørgjeld	5 784
Endring i andre tidsavgrensingsposter	171 983
<b>Netto kontantstrøm fra operasjonelle aktiviteter</b>	<b>0</b>

#### Kontantstrøm fra investeringer

Innbetalinger ved salg av aksjer i datterdatterselskap	20 000 000
Utbetalinger ved kjøp av aksjer i datterselskap	-100 000 000
<b>Netto likviditetsendring fra investeringer</b>	<b>-80 000 000</b>

#### Kontantstrøm fra finansieringsaktiviteter

Endring i langsiktig gjeld	72 000 000
Innbetaling av aksjekapital og overkurs ved stiftelse av selskapet	10 000 000
Bankbeholdning i kjøpt datterselskap	3 429 450
<b>Netto kontantstrøm fra finansieringsaktiviteter</b>	<b>85 429 450</b>

**Netto endring i likvider gjennom året** **5 429 450**

Kontanter og kontantekvivalenter 19.12. 0  
Kontanter og kontantekvivalenter 31.12. 5 429 450



## Note 1 Regnskapsprinsipper

Årsregnskapet er satt opp i samsvar med regnskapsloven og god regnskapsskikk. Forutsetningen om fortsatt drift er lagt til grunn ved utarbeidelsen.

Foruten morselskapet SirMek Holding AS består konsernet av datterselskapet Sirevåg Mekaniske AS (100 %) som ble kjøpt helt på slutten av 2024.

Datterselskapet er konsolidert etter oppkjøpsmetoden og transaksjoner og mellomværender mellom selskapene er eliminert. Ved oppkjøp av datterselskap, elimineres kostprisen på aksjen mot egenkapitalen i datterselskapet på oppkjøpstidspunktet. Merverdien ved oppkjøpet henføres til de eiendeler merverdien relaterer seg til. Den delen av kostprisen som ikke kan henføres til identifiserbare eiendeler, klassifiseres som goodwill. Goodwill avskrives over antatt økonomisk levetid.

### Bruk av estimater

Utarbeidelse av regnskap i samsvar med regnskapsloven krever bruk av estimater. Videre krever anvendelse av selskapets regnskapsprinsipper at ledelsen må utøve skjønn. Områder som i stor grad inneholder slike skjønnsmessige vurderinger, høy grad av kompleksitet, eller områder hvor forutsetninger og estimater er vesentlige for årsregnskapet, er beskrevet i notene.

### Salgsinntekter

Inntekter ved salg av varer og tjenester vurderes til virkelig verdi av vederlaget, netto etter fradrag for merverdiavgift.

Salg av varer inntektsføres når risiko og kontroll i all hovedsak er overført kjøperen. Med risiko menes eiendelens gevinst og tapspotensiale, mens kontroll defineres som beslutnings og råderett.

Salg av tjenester inntektsføres etter hvert som de er levert.

### Klassifisering og vurdering av balanseposter

Eiendeler bestemt til varig eie eller bruk er klassifisert som anleggsmidler. Anleggsmidler er vurdert til anskaffelseskost. Omløpsmidler og kortsiktig gjeld omfatter normalt poster som forfaller til betaling innen ett år etter balansedagen, samt poster som knytter seg til varekretsløpet. Omløpsmidler vurderes til laveste verdi av anskaffelseskost og antatt virkelig verdi.

Fordringer klassifiseres som omløpsmidler hvis de skal tilbakebetales i løpet av ett år. For gjeld er analoge kriterier lagt til grunn. Første års avdrag på langsiktige fordringer og langsiktig gjeld klassifiseres likevel ikke som omløpsmiddel og kortsiktig gjeld.

### Varige driftsmidler

Varige driftsmidler balanseføres og avskrives lineært til restverdi over driftsmidlenes forventede utnyttbare levetid. Påkostninger eller forbedringer tillegges driftsmidlets kostpris og avskrives i takt med driftsmidlet. Skillet mellom vedlikehold og påkostning/forbedring regnes i forhold til driftsmidlets stand ved kjøp av driftsmidlet. Tomter avskrives ikke.

Leide (leasede) driftsmidler balanseføres som driftsmidler hvis leiekontrakten anses som finansiell. Utgifter til leie av øvrige driftsmidler kostnadsføres som operasjonell. Forskuddsbetalinger balanseføres som forskuddsbetalt kostnad, og fordeles over leieperioden.



## Nedskrivning av anleggsmidler

Ved indikasjon på at balanseført verdi av et anleggsmiddel er høyere enn virkelig verdi, foretas det test for verdifall. Testen foretas for det laveste nivå av anleggsmidler som har selvstendige kontantstrømmer. Hvis balanseført verdi er høyere enn både salgsverdi og gjenvinnbart beløp, foretas det nedskrivning til det høyeste av salgsverdi og gjenvinnbart beløp. Gjenvinnbart beløp er det høyeste av netto salgsverdi og bruksverdi. Bruksverdi er nåverdi av fremtidige kontantstrømmer knyttet til eiendelen. Tidligere nedskrivninger, med unntak for nedskrivning av goodwill, reverseres hvis grunnlaget for nedskrivningen ikke lenger er tilstede.

## Varer

Lager av innkjøpte varer er vurdert til det laveste av anskaffelseskost og netto salgsverdi. Netto salgsverdi er estimert salgspris ved ordinær drift etter fradrag for beregnede nødvendige utgifter for gjennomføring av salget. Anskaffelseskost inkluderer utgifter påløpt ved anskaffelse av varene og tilordnes etter FIFO-prinsippet. Egentilvirkede ferdigvarer og varer under tilvirkning vurderes til variabel og fast tilvirkningskost.

## Fordringer

Kundefordringer og andre fordringer er oppført i balansen t til pålydende etter fradrag for avsetning til forventet tap. Avsetning til tap gjøres på grunnlag av individuelle vurderinger av de enkelte fordringene.

## Pensjoner

Kostnaden til innskuddsbasert pensjonsordning tilsvarer periodens premie til forsikringsselskapet.

## Skatt

Skattekostnaden i resultatregnskapet omfatter både periodens betalbare skatt og endring i utsatt skatt/skattefordel. Utsatt skatt/skattefordel er beregnet med 22 % på grunnlag av de midlertidige forskjeller som eksisterer mellom regnskapsmessige og skattemessige verdier, samt eventuelt ligningsmessig underskudd til fremføring ved utgangen av regnskapsåret. Skatteøkende og skattereduserende midlertidige forskjeller som reverserer eller kan reversere i samme periode er utlignet og nettoført.

## Valuta

Pengeposter i utenlandsk valuta omregnes til norske kroner ved å benytte balansedagens kurs. Kursgevinster og kurstap knyttet til varesalg og varekjøp i utenlandsk valuta føres som salgsinntekter og varekostnad.

## Kontantstrømoppstilling

Kontantstrømoppstillingen utarbeides etter den indirekte metoden. Kontanter og kontantekvivalenter omfatter kontanter, bankinnskudd og andre kortsiktige likvide plasseringer som umiddelbart og med uvesentlig kursrisiko kan konverteres til kjente kontantbeløp om med gjenværende løpetid mindre enn tre måneder fra anskaffelsesdato.

## Note 2 Salgsinntekter

Konsernet har kun et virksomhetsområde: mekanisk verksted, og alle selskapets salgsinntekter gjelder leveranser i Norge.

Proforma salgsinntekter for konsernet utgjør kr 196 042 019 i 2024 og kr 160 917 707 i 2023.





## Note 5 Skatt

	2024
<b>Årets skattekostnad</b>	
Resultatført skatt på ordinært resultat:	
Betalbar skatt	0
Endring i utsatt skattefordel	0
<b>Skattekostnad ordinært resultat</b>	<b>0</b>

Skattepliktig inntekt:	
Resultat før skatt	-177 767
Permanente forskjeller	177 767
<b>Skattepliktig inntekt</b>	<b>0</b>

Betalbar skatt i balansen:	
Betalbar skatt på årets resultat	3 816 037
<b>Sum betalbar skatt i balansen</b>	<b>3 816 037</b>

Beregning av effektiv skattesats	
Resultat før skatt	-177 767
Beregnet skatt av resultat før skatt	-39 109
Skatteeffekt av permanente forskjeller	39 109
<b>Sum</b>	<b>0</b>

Skatteeffekten av midlertidige forskjeller som har gitt opphav til utsatt skatt og utsatte skattefordeler, spesifisert på typer av midlertidige forskjeller

	2024
Varige driftsmidler	3 996 752
Balanseførte leieavtaler	7 539 346
<b>Sum</b>	<b>11 536 098</b>

<b>Grunnlag for utsatt skatt</b>	<b>11 536 098</b>
----------------------------------	-------------------

<b>Utsatt skatt (22 %)</b>	<b>2 537 942</b>
----------------------------	------------------

## Note 6 Varer

Spesifikasjon av varelager	2024
Råvarer	18 286 973
Varer under tilvirkning	8 285 483
Ferdigvarer	0
<b>Sum varelager</b>	<b>26 572 456</b>



## Note 7 Kundefordringer

Spesifikasjon av kundefordringer	2024
Kundefordringer til pålydende	22 798 085
Avsetning til tap	0
<b>Netto balanseført beløp</b>	<b>22 798 085</b>
Realisert tap inkludert i Annen driftskostnad	0

## Note 8 Bankinnskudd

Innestående midler på skattetrekkskonto (bundne midler) utgjør kr 3 429 450 per 31.12.2024.

## Note 9 Aksjonærer

Aksjekapitalen i SirMek Holding AS pr. 31.12 består av:

	Antall	Pålydende	Bokført
Ordinære aksjer	1 000	1 000	1 000 000
<b>Sum</b>	<b>1 000</b>		<b>1 000 000</b>

### Eierstruktur

Aksjonærer i % pr. 31.12:

	Ordinære	Eierandel	Stemmeandel
JT Kleven Invest AS	335	33,5	33,5
Z-Invest AS	335	33,5	33,5
Åbakken Holding AS	130	13,0	13,0
JEF Investment AS	50	5,0	5,0
K. Kristensen Invest AS	50	5,0	5,0
MOH Investment AS	50	5,0	5,0
S.Apneseth Invest AS	50	5,0	5,0
<b>Totalt antall aksjer</b>	<b>1 000</b>	<b>100,0</b>	<b>100,0</b>

Alle aksjene har like stemmerett og utbytterett.

Styremedlemmer/daglig leder har følgende eierandeler:

Hans Christian Morana eier 33,5 % av aksjene gjennom Z-Invest AS.

Jens Thomas Kleven eier 33,5 % av aksjene gjennom JT Kleven Invest AS.

Kathrine Kristensen eier 5,0 % av aksjene gjennom K. Kristensen Invest AS.



## Note 10 Egenkapital

	Aksjekapital	Annen egenkapital	Sum egenkapital
Stiftelse av morselskapet 19.12.	1 000 000	9 000 000	10 000 000
Stiftelseskostnader	0	-42 034	- 42 034
Andre justeringer mot egenkapital	0	219 801	219 801
Årets resultat	0	-177 767	-177 767
<b>Pr 31.12.2024</b>	<b>1 000 000</b>	<b>9 000 000</b>	<b>10 000 000</b>

## Note 11 Langsiktig gjeld, kassekreditt og pantstillelser

	2024
Av konsernets bokførte gjeld er sikret med pant:	
Langsiktig gjeld til kredittinstitusjoner	34 440 000
Kassekreditt og byggelån	34 057 745
<b>Sum</b>	<b>68 497 745</b>
Bokført verdi av eiendeler stillet som sikkerhet:	
Tomter, bygninger m.m.	73 689 200
Driftsløsøre, inventar og utstyr	8 545 000
Varelager	26 572 456
Kundefordringer	22 798 085
<b>Sum</b>	<b>131 604 741</b>

Ingen andel av langsiktig gjeld til kredittinstitusjoner forfaller til betaling mer enn 5 år etter balansedagen. Ubenyttet kassekreditt på balansedagen utgjør kr 9 213 285.

### Øvrig langsiktig gjeld

Av øvrig langsiktig gjeld er kr 17 838 454 relatert til finansielle leasingavtaler. Estimert nedbetaling for de finansielle leasingavtalene fordeler seg med kr 5 591 960 i det første året, kr 11 437 662 i år to til fem og kr 808 833 mer enn fem år fram i tid.

Kr 72 000 000 av øvrig langsiktig gjeld består av selgerkreditt gitt i forbindelse med kjøp av aksjer i Sirevåg Mekaniske AS. Intensjonen er at selgerkreditten skal være oppgjort innen 5 år. Selgerkreditten rentebelastes etterskuddsvis pr 31.12. hvert år basert på gjennomsnittlig selgerkreditt det enkelte år, og med en sats som settes lik normrenten for lån til ansatte med et tillegg på 2 %. Årets rentekostnad utgjør kr 172 767.



**Note 12 Finansiell markedsrisiko**

Konsernet benytter seg ikke av finansielle instrumenter for styring av finansiell risiko.

**Renterisiko**

Renterisiko oppstår på kort og mellomlang sikt som et resultat av at konsernets gjeld til kredittinstitusjoner har flytende rente.

**Valutarisiko**

Endring i valutakurser utgjør en liten økonomisk risiko for konsernet ettersom det er relativt få transaksjoner i utenlandsk valuta.

**Kredittrisiko**

Kredittrisiko er risiko for at motpart ikke innfrir sine forpliktelser. Konsernet har kredittrisiko knyttet til kundefordringer. Risiko for at motpart ikke har økonomisk evne til å oppfylle sine forpliktelser anses å være lav. Det har historisk sett vært lite tap på fordringer.



# ÅRSREGNSKAPET 2024

SirMek Holding AS

Org.nr 934 740 815

Resultatregnskap

Balanse

Kontantstrømoppstilling

Noter

Revisjonsberetning



## SirMek Holding AS

### Resultatregnskap

Driftsinntekter og driftskostnader	Note	2024
<b>Driftsinntekter</b>		
Annen driftsinntekt		0
<b>Sum driftsinntekter</b>		<u>0</u>
<b>Driftskostnader</b>		
Annen driftskostnad	2	5 000
<b>Sum driftskostnader</b>		<u>5 000</u>
<b>Driftsresultat</b>		<u>-5 000</u>
<b>Finansinntekter og finanskostnader</b>		
Inntekt på investering i annet foretak i samme konsern		242 023
Annen rentekostnad	3, 4	194 989
<b>Resultat av finansposter</b>		<u>47 034</u>
<b>Resultat før skattekostnad</b>		<u>42 034</u>
Skattekostnad	5	0
<b>Årsresultat</b>		<u>42 034</u>
<b>Overføringer</b>		
Overført til/fra annen egenkapital		42 034
<b>Sum overføringer</b>		<u>42 034</u>



## SirMek Holding AS

### Balanse

Eiendeler	Note	2024
<b>Anleggsmidler</b>		
<b>Finansielle anleggsmidler</b>		
Investeringer i datterselskap	6	100 000 000
<b>Sum finansielle anleggsmidler</b>		<b>100 000 000</b>
<b>Sum anleggsmidler</b>		<b>100 000 000</b>
<b>Omløpsmidler</b>		
Fordring konsernbidrag	4	242 023
<b>Sum fordringer</b>		<b>242 023</b>
Bankinnskudd, kontanter o.l.		2 000 000
<b>Sum omløpsmidler</b>		<b>2 242 023</b>
<b>Sum eiendeler</b>		<b>102 242 023</b>




**SirMek Holding AS**


**Balanse**

<b>Egenkapital og gjeld</b>	Note	<b>2024</b>
<b>Egenkapital</b>		
<b>Innskutt egenkapital</b>		
Aksjekapital	7	1 000 000
Overkurs		9 000 000
<b>Sum innskutt egenkapital</b>		<b>10 000 000</b>
<b>Opptjent egenkapital</b>		
Annen egenkapital		0
<b>Sum opptjent egenkapital</b>		<b>0</b>
<b>Sum egenkapital</b>	8	<b>10 000 000</b>
<b>Gjeld</b>		
<b>Avsetning for forpliktelser</b>		
Øvrig langsiktig gjeld	3, 4	92 000 000
<b>Sum annen langsiktig gjeld</b>		<b>92 000 000</b>
<b>Kortsiktig gjeld</b>		
Leverandørgjeld		5 784
Annen kortsiktig gjeld	3, 4	236 239
<b>Sum kortsiktig gjeld</b>		<b>242 023</b>
<b>Sum gjeld</b>		<b>92 242 023</b>
<b>Sum egenkapital og gjeld</b>		<b>102 242 023</b>

Sirevåg, 11.02.2025

  
Hans Christian Morana  
styreleder

  
Jøns Thomas Kleven  
styremedlem/daglig leder

  
Kathrine Kristensen  
styremedlem



## SirMek Holding AS

### Kontantstrømoppstilling

2024

#### Kontantstrøm fra operasjonelle aktiviteter

Resultat før skattekostnad	42 034
Betalte skatter	0
Gevinst ved salg av aksjer	0
Ordinære avskrivninger	0
Endring i kundefordringer	0
Endring i lager	0
Endring i leverandørgjeld	5 784
Endring i andre tidsavgrensingsposter	-5 784
<b>Netto kontantstrøm fra operasjonelle aktiviteter</b>	<b>42 034</b>

#### Kontantstrøm fra investeringer

Utbetalinger ved kjøp av varige driftsmidler	0
Utbetalinger ved kjøp av aksjer i datterselskap	-100 000 000
<b>Netto likviditetsendring fra investeringer</b>	<b>-100 000 000</b>

#### Kontantstrøm fra finansieringsaktiviteter

Endring i langsiktig gjeld	92 000 000
Innbetaling av aksjekapital og overkurs ved stiftelse av selskapet	10 000 000
Stiftelseskostnader	-42 034
<b>Netto kontantstrøm fra finansieringsaktiviteter</b>	<b>101 957 966</b>

#### Netto endring i likvider gjennom året

**2 000 000**

Kontanter og kontantekvivalenter 19.12.

0

Kontanter og kontantekvivalenter 31.12.

2 000 000



## Note 1 Regnskapsprinsipper

Årsregnskapet er satt opp i samsvar med regnskapsloven og god regnskapsskikk for små foretak.

### Finansinntekter

Finansinntekter består av inntekt fra investering i datterselskap, tilknyttet selskap og renteinntekter. Utbytte fra investering i datterselskap og tilknyttet selskap inntektsføres i avsetningsåret når det er betydelig sannsynlighetsovervekt for at utdelingen vil finne sted.

### Omløpsmidler / Kortsiktig gjeld

Omløpsmidler og kortsiktig gjeld omfatter normalt poster som forfaller til betaling innen ett år etter balansedagen, samt poster som knytter seg til varekretsløpet. Omløpsmidler inkl. aksjer og andre verdipapirer vurderes normalt til laveste verdi av anskaffelseskost og antatt virkelig verdi.

### Anleggsmidler / Langsiktig gjeld

Anleggsmidler omfatter eiendeler bestemt til varig eie og bruk. Anleggsmidler inkl. aksjer er vurdert til anskaffelseskost. Varige driftsmidler balanseføres og avskrives over driftsmidlets økonomiske levetid. Varige driftsmidler og aksjer nedskrives til gjenvinnbart beløp ved verdifall som forventes ikke å være forbigående. Gjenvinnbart beløp er det høyeste av netto salgsværdi og verdi i bruk. Verdi i bruk er nåverdi av fremtidige kontantstrømmer knyttet til eiendelen. Nedskrivningen reverseres når grunnlaget for nedskrivningen ikke lenger er til stede.

### Aksjer i datterselskap og tilknyttet selskap

Investeringer i datterselskap og tilknyttet selskap er vurdert etter kostmetoden.

### Skatt

Skattekostnaden i resultatregnskapet omfatter både periodens betalbare skatt og endring i utsatt skatt/skattefordel. Utsatt skatt/skattefordel er beregnet med 22 % på grunnlag av de midlertidige forskjeller som eksisterer mellom regnskapsmessige og skattemessige verdier, samt ligningsmessig underskudd til fremføring ved utgangen av regnskapsåret. Skatteøkende og skattereduserende midlertidige forskjeller som reverserer eller kan reversere i samme periode er utlignet og nettoført.

## Note 2 Lønnskostnader og antall ansatte

Selskapet har ingen ansatte.



## Note 3 Mellomværende med nærstående parter

	2024
Øvrig langsiktig gjeld	72 000 000
Annen kortsiktig gjeld	172 767

Kr 72 000 000 av øvrig langsiktig gjeld består av selgerkreditt gitt i forbindelse med kjøp av aksjer i Sirevåg Mekaniske AS. Intensjonen er at selgerkreditten skal være oppgjort innen 5 år.

Selgerkreditten rentebelastes etterskuddsvis pr 31.12. hvert år basert på gjennomsnittlig selgerkreditt det enkelte år, og med en sats som settes lik normrenten for lån til ansatte med et tillegg på 2 %. Årets rentekostnad utgjør kr 172 767.

## Note 4 Mellomværende med datterselskap

	2024
Fordring konsernbidrag	242 023
Øvrig langsiktig gjeld	20 000 000
Annen kortsiktig gjeld	53 472

Kr 20 000 000 av øvrig langsiktig gjeld består av gjeld til datterselskapet Sirevåg Mekaniske AS. Lånet gjøres opp ved framtidige utbytter senest innen 30.6.2027. Utestående renteberegnes med 5 % p.a. som beregnes etterskuddsvis pr 31.12. det enkelte år. Årets rentekostnad utgjør kr 22 222.

## Note 5 Skatt

Årets skattekostnad	2024
Resultatført skatt på ordinært resultat:	
Betalbar skatt	0
Endring i utsatt skattefordel	0
<b>Skattekostnad ordinært resultat</b>	<b>0</b>
Skattepliktig inntekt:	
Resultat før skatt	42 034
Permanente forskjeller	-284 057
Mottatt konsernbidrag	242 023
<b>Skattepliktig inntekt</b>	<b>0</b>
Betalbar skatt i balansen:	
Betalbar skatt på årets resultat	-53 245
Betalbar skatt på mottatt konsernbidrag	53 245
<b>Sum betalbar skatt i balansen</b>	<b>0</b>



## Note 6 Investering i datterselskap

Selskapet har pr 31.12. følgende investeringer:

Datterselskap	Forretnings- kontor	Eierandel / stemmeandel	Bokført egenkapital	Siste årsresultat	Bokført verdi
Sirevåg Mekaniske AS	Hå	100 %	63 229 275	23 260 694	100 000 000

## Note 7 Aksjonærer

Aksjekapitalen i SirMek Holding AS pr. 31.12 består av:

	Antall	Pålydende	Bokført
Ordinære aksjer	1 000	1 000	1 000 000
<b>Sum</b>	<b>1 000</b>		<b>1 000 000</b>

### Eierstruktur

De største aksjonærene i % pr. 31.12 var:

	Ordinære	Eierandel	Stemmeandel
JT Kleven Invest AS	335	33,5	33,5
Z-Invest AS	335	33,5	33,5
Åbakken Holding AS	130	13,0	13,0
JEF Investment AS	50	5,0	5,0
K. Kristensen Invest AS	50	5,0	5,0
MOH Investment AS	50	5,0	5,0
S.Apneseth Invest AS	50	5,0	5,0
<b>Totalt antall aksjer</b>	<b>1 000</b>	<b>100,0</b>	<b>100,0</b>

Alle aksjene har like stemmerett og utbytterett.

Styremedlemmer/daglig leder har følgende eierandeler:

Hans Christian Morana eier 33,5 % av aksjene gjennom Z-Invest AS.

Jens Thomas Kleven eier 33,5 % av aksjene gjennom JT Kleven Invest AS.

Kathrine Kristensen eier 5,0 % av aksjene gjennom K. Kristensen Invest AS.

## Note 8 Egenkapital

	Aksjekapital	Overkurs	Annen egenkapital	Sum
Stiftelse av selskapet 19.12.	1 000 000	9 000 000	0	10 000 000
Stiftelseskostnader	0	0	-42 034	-42 034
Årets resultat	0	0	42 034	42 034
<b>Pr 31.12.2024</b>	<b>1 000 000</b>	<b>9 000 000</b>	<b>0</b>	<b>10 000 000</b>



## FRYD REVISJON AS

### UAVHENGIG REVISORS BERETNING

Til generalforsamlingen i SirMek Holding AS

#### *Konklusjon*

Vi har revidert årsregnskapet for SirMek Holding AS som viser et overskudd på kr 42 034 for morselskapet og et underskudd på kr 177 767 for konsernet. Årsregnskapet består av balanse per 31. desember 2024, resultatregnskap og kontantstrømoppstilling for regnskapsåret avsluttet per denne datoen og noter til årsregnskapet, herunder et sammendrag av viktige regnskapsprinsipper. Etter vår mening oppfyller årsregnskapet gjeldende lovkrav, og gir årsregnskapet et rettviseende bilde av selskapets og konsernets finansielle stilling per 31. desember 2024 og av dets resultater og kontantstrømmer for regnskapsåret avsluttet per denne datoen i samsvar med regnskapslovens regler og god regnskapsskikk i Norge.

#### *Grunnlag for konklusjonen*

Vi har gjennomført revisjonen i samsvar med International Standards on Auditing (ISA-ene). Våre oppgaver og plikter i henhold til disse standardene er beskrevet nedenfor under Revisors oppgaver og plikter ved revisjonen av årsregnskapet. Vi er uavhengige av selskapet i samsvar med kravene i relevante lover og forskrifter i Norge og International Code of Ethics for Professional Accountants (inkludert internasjonale uavhengighetsstandarder) utstedt av International Ethics Standards Board for Accountants (IESBA-reglene), og vi har overholdt våre øvrige etiske forpliktelser i samsvar med disse kravene. Innhentet revisjonsbevis er etter vår vurdering tilstrekkelig og hensiktsmessig som grunnlag for vår konklusjon.

#### *Øvrig informasjon*

Styret og daglig leder (ledelsen) er ansvarlige for informasjonen i årsberetningen. Vår konklusjon om årsregnskapet ovenfor dekker ikke informasjonen i årsberetningen. I forbindelse med revisjonen av årsregnskapet er det vår oppgave å lese årsberetningen. Formålet er å vurdere hvorvidt det foreligger vesentlig inkonsistens mellom årsberetningen, og årsregnskapet og den kunnskap vi har opparbeidet oss under revisjonen av årsregnskapet, eller hvorvidt informasjon i årsberetningen ellers fremstår som vesentlig feil. Vi har plikt til å rapportere dersom årsberetningen fremstår som vesentlig feil. Vi har ingenting å rapportere i så henseende. Basert på kunnskapen vi har opparbeidet oss i revisjonen, mener vi at årsberetningen er konsistent med årsregnskapet og inneholder de opplysninger som skal gis i henhold til gjeldene lovkrav.

#### *Ledelsens ansvar for årsregnskapet*

Ledelsen er ansvarlig for å utarbeide årsregnskapet og for at det gir et rettviseende bilde i samsvar med regnskapslovens regler og god regnskapsskikk i Norge. Ledelsen er også ansvarlig for slik intern kontroll som den finner nødvendig for å kunne utarbeide et årsregnskap som ikke inneholder vesentlig feilinformasjon, verken som følge av misligheter eller utilsiktede feil.

Ved utarbeidelsen av årsregnskapet må ledelsen ta standpunkt til selskapets evne til fortsatt drift og opplyse om forhold av betydning for fortsatt drift. Forutsetningen om fortsatt drift skal legges til grunn for årsregnskapet så lenge det ikke er sannsynlig at virksomheten vil bli avvirket.

#### *Revisors oppgaver og plikter ved revisjonen av årsregnskapet*

Vårt mål er å oppnå betryggende sikkerhet for at årsregnskapet som helhet ikke inneholder vesentlig feilinformasjon, verken som følge av misligheter eller utilsiktede feil, og å avgi en revisjonsberetning som inneholder vår konklusjon. Betryggende sikkerhet er en høy grad av sikkerhet, men ingen garanti for at en revisjon utført i samsvar ISA-ene, alltid vil avdekke vesentlig feilinformasjon. Feilinformasjon kan oppstå som følge av misligheter eller utilsiktede feil. Feilinformasjon er å anse som vesentlig dersom den enkeltvis eller samlet med rimelighet kan forventes å påvirke de økonomiske beslutningene som brukerne foretar på grunnlag av årsregnskapet.

For videre beskrivelse av revisors oppgaver og plikter vises det til <https://revisorforeningen.no/revisjonsberetninger>

Kvernaland, 11. februar 2025

Fryd Revisjon AS

Asbjørn Nygård

Statsautorisert revisor

FRYD REVISJON AS, Orstadbakken 42, 4355 KVERNALAND.

Org.nr.: 919 314 443 - Telefon: 906 27 385 - E-post: asbjorn@frydrevisjon.no