



## ÅRSREGNSKAPET FOR REGNSKAPSÅRET 2024 - GENERELL INFORMASJON

### Enheten

Organisasjonsnummer: 918 775 552  
Organisasjonsform: Aksjeselskap  
Foretaksnavn: KPENTERPRISE AS  
Forretningsadresse: Harpunveien 5  
4077 HUNDVÅG

### Regnskapsår

Årsregnskapets periode: 01.01.2024 - 31.12.2024

### Konsern

Morselskap i konsern: Nei

### Regnskapsregler

Regler for små foretak benyttet: Ja  
Benyttet ved utarbeidelsen av årsregnskapet til selskapet: Regnskapslovens alminnelige regler

### Årsregnskapet fastsatt av kompetent organ

Bekreftet av representant for selskapet: Knut Victor Pedersen  
Dato for fastsettelse av årsregnskapet: 26.05.2025

### Grunnlag for avgivelse

År 2024: Årsregnskapet er elektronisk innlevert  
År 2023: Tall er hentet fra elektronisk innlevert årsregnskap fra 2024

*Det er ikke krav til at årsregnskapet m.v. som sendes til Regnskapsregisteret er undertegnet. Kontrollen på at dette er utført ligger hos revisor/enhetens øverste organ. Sikkerheten ivaretas ved at innsender har rolle/rettighet for innsending av årsregnskapet via Altinn, og ved at det bekreftes at årsregnskapet er fastsatt av kompetent organ.*

Brønnøysundregistrene, 05.06.2025



## Resultatregnskap

| Beløp i: NOK                                  | Note | 2024           | 2023           |
|---|------|----------------|----------------|
| <b>RESULTATREGNSKAP</b>                       |      |                |                |
| <b>Inntekter</b>                              |      |                |                |
| Salgsinntekt                                  |      | 318 000        |                |
| <b>Sum inntekter</b>                          |      | <b>318 000</b> |                |
| <b>Kostnader</b>                              |      |                |                |
| Lønnskostnad                                  | 1    |                |                |
| Annen driftskostnad                           |      | 155 219        | 34 827         |
| <b>Sum kostnader</b>                          |      | <b>155 219</b> | <b>34 827</b>  |
| <b>Driftsresultat</b>                         |      | <b>162 781</b> | <b>-34 827</b> |
| <b>Finansinntekter og finanskostnader</b>     |      |                |                |
| Annen renteinntekt                            |      | 8 172          | 7 672          |
| <b>Sum finansinntekter</b>                    |      | <b>8 172</b>   | <b>7 672</b>   |
| Annen rentekostnad                            |      | 11 639         | 10 022         |
| <b>Sum finanskostnader</b>                    |      | <b>11 639</b>  | <b>10 022</b>  |
| <b>Netto finans</b>                           |      | <b>-3 467</b>  | <b>-2 351</b>  |
| <b>Resultat før skattekostnad</b>             |      | <b>159 314</b> | <b>-37 178</b> |
| Skattekostnad på resultat                     | 2    | 27 085         |                |
| <b>Årsresultat</b>                            | 3    | <b>132 229</b> | <b>-37 178</b> |
| <b>Årsresultat etter minoritetsinteresser</b> |      | <b>132 229</b> | <b>-37 178</b> |
| <b>Totalresultat</b>                          |      | <b>132 229</b> | <b>-37 178</b> |
| <b>Overføringer og disponeringer</b>          |      |                |                |
| Avsatt til annen egenkapital                  |      | 132 229        |                |
| Overført fra annen egenkapital                |      |                | -37 178        |
| <b>Sum overføringer og disponeringer</b>      |      | <b>132 229</b> | <b>-37 178</b> |



### Balanse

| Beløp i: NOK  | Note | 2024           | 2023           |
|---|------|----------------|----------------|
| <b>BALANSE - EIENDELER</b>                                  |      |                |                |
| <b>Anleggsmidler</b>  |      |                |                |
| <b>Immaterielle eiendeler</b>                               |      |                |                |
| Utsatt skattefordel   | 2    |                |                |
| <b>Finansielle anleggsmidler</b>                            |      |                |                |
| Investeringer i tilknyttet selskap                          | 4    | 15 000         | 15 000         |
| Lån til tilknyttet selskap og felles kontrollert virksomhet |      | 133 406        | 125 234        |
| Investeringer i aksjer og andeler                           |      | 9 200          | 9 200          |
| <b>Sum finansielle anleggsmidler</b>                        |      | <b>157 606</b> | <b>149 434</b> |
| <b>Sum anleggsmidler</b>                                    |      | <b>157 606</b> | <b>149 434</b> |
| <b>Omløpsmidler</b>   |      |                |                |
| <b>Varer</b>  |      |                |                |
| <b>Fordringer</b>   |      |                |                |
| Kundefordringer   |      | 48 750         | 48 750         |
| Andre kortsiktige fordringer                                |      | 10 235         | 1 671          |
| <b>Sum fordringer</b>                                       |      | <b>58 985</b>  | <b>50 421</b>  |
| <b>Investeringer</b>  |      |                |                |
| Aksjer og andeler i foretak i samme konsern                 | 4    |                |                |
| Markedsbaserte aksjer                                       | 4    |                |                |
| Markedsbaserte obligasjoner                                 | 4    |                |                |
| Andre markedsbaserte finansielle instrumenter               | 4    |                |                |
| <b>Bankinnskudd, kontanter og lignende</b>                  |      |                |                |
| Bankinnskudd, kontanter o.l.                                |      | 92 989         | 34 450         |
| <b>Sum bankinnskudd, kontanter og lignende</b>              |      | <b>92 989</b>  | <b>34 450</b>  |
| <b>Sum omløpsmidler</b>                                     |      | <b>151 974</b> | <b>84 871</b>  |
| <b>SUM EIENDELER</b>  |      | <b>309 580</b> | <b>234 305</b> |



## Balanse

| Beløp i: NOK                          | Note | 2024           | 2023           |
|---------------------------------------|------|----------------|----------------|
| <b>BALANSE - EGENKAPITAL OG GJELD</b> |      |                |                |
| <b>Egenkapital</b>                    |      |                |                |
| <b>Innskutt egenkapital</b>           |      |                |                |
| Aksjekapital                          | 5    | 30 000         | 30 000         |
| Beholdning av egne aksjer             | 5    |                |                |
| <b>Sum innskutt egenkapital</b>       |      | <b>30 000</b>  | <b>30 000</b>  |
| <b>Opptjent egenkapital</b>           |      |                |                |
| Annen egenkapital                     |      | 171 893        | 39 664         |
| <b>Sum opptjent egenkapital</b>       |      | <b>171 893</b> | <b>39 664</b>  |
| <b>Sum egenkapital</b>                | 3    | <b>201 893</b> | <b>69 664</b>  |
| <b>Gjeld</b>                          |      |                |                |
| <b>Langsiktig gjeld</b>               |      |                |                |
| Utsatt skatt                          | 2    |                |                |
| <b>Annen langsiktig gjeld</b>         |      |                |                |
| <b>Sum langsiktig gjeld</b>           |      | <b>0</b>       | <b>0</b>       |
| <b>Kortsiktig gjeld</b>               |      |                |                |
| Leverandørgjeld                       |      | 581            |                |
| Betalbar skatt                        | 2    | 27 085         |                |
| Annen kortsiktig gjeld                |      | 80 021         | 164 641        |
| <b>Sum kortsiktig gjeld</b>           |      | <b>107 688</b> | <b>164 641</b> |
| <b>Sum gjeld</b>                      |      | <b>107 688</b> | <b>164 641</b> |
| <b>SUM EGENKAPITAL OG GJELD</b>       |      | <b>309 580</b> | <b>234 305</b> |



## Brønnøysundregistrene

### ÅRSREGNSKAP FOR REGNSKAPSÅRET 2024 - GENERELL INFORMASJON

Journalnummer: 2025 512904

#### Enheten

Organisasjonsnummer: 918 775 552  
Organisasjonsform: Aksjeselskap  
Foretaksnavn: KPENTERPRISE AS  
Forretningsadresse: Harpunveien 5  
4077 HUNDVÅG

#### Regnskapsår

Årsregnskapets periode: 01.01.2024 - 31.12.2024

#### Konsern

Morselskap i konsern: Nei

#### Regnskapsregler

Regler for små foretak benyttet: Ja  
Benyttet ved utarbeidelsen av  
årsregnskapet til selskapet: Regnskapslovens alminnelige regler

#### Årsregnskapet fastsatt av kompetent organ

Bekreftet av representant for selskapet: Knut Victor Pedersen  
Dato for fastsettelse av årsregnskapet: 26.05.2025

#### Revisjon

Selskapet har besluttet at årsregnskapet  
ikke skal revideres: Ja  
Årsregnskapet er utarbeidet av ekstern  
autorisert regnskapsfører: Ja  
Ekstern autorisert regnskapsfører har i  
løpet av regnskapsåret bistått ved den  
løpende regnskapsføringen eller utført  
andre tjenester for selskapet enn å  
utarbeide årsregnskapet: Ja

#### Grunnlag for avgivelse

År 2024: Årsregnskap er elektronisk innlevert.  
År 2023: Tall er hentet fra elektronisk innlevert årsregnskap fra 2024.

*Det er ikke krav til at årsregnskapet m.v. som sendes til Regnskapsregisteret er undertegnet. Kontrollen på at dette er utført ligger hos revisor/enhetens øverste organ. Sikkerheten ivaretas ved at innsender har rolle/rettighet for innsending av årsregnskapet via Altinn, og ved at det bekreftes at årsregnskapet er fastsatt av kompetent organ.*

Brønnøysundregistrene, 04.06.2025

---

Brønnøysundregistrene  
Postadresse: Postboks 900, 8910 Brønnøysund  
Telefon: 75 00 75 00  
E-post: firmapost@brreg.no Internett: www.brreg.no  
Organisasjonsnummer: 974 760 673



Organisasjonsnr: 918 775 552  
KPENTERPRISE AS

## RESULTATREGNSKAP

| <b>Beløp i: NOK</b>                           | <b>Note</b> | <b>2024</b>    | <b>2023</b>    |
|---|-------------|----------------|----------------|
| <b>RESULTATREGNSKAP</b>                       |             |                |                |
| <b>Inntekter</b>                              |             |                |                |
| Salgsinntekt                                  |             | 318 000        |                |
| <b>Sum inntekter</b>                          |             | <b>318 000</b> |                |
| <b>Kostnader</b>                              |             |                |                |
| Lønnskostnad                                  | 1           |                |                |
| Annen driftskostnad                           |             | 155 219        | 34 827         |
| <b>Sum kostnader</b>                          |             | <b>155 219</b> | <b>34 827</b>  |
| <b>Driftsresultat</b>                         |             | <b>162 781</b> | <b>-34 827</b> |
| <b>Finansinntekter og finanskostnader</b>     |             |                |                |
| Annen renteinntekt                            |             | 8 172          | 7 672          |
| <b>Sum finansinntekter</b>                    |             | <b>8 172</b>   | <b>7 672</b>   |
| Annen rentekostnad                            |             | 11 639         | 10 022         |
| <b>Sum finanskostnader</b>                    |             | <b>11 639</b>  | <b>10 022</b>  |
| <b>Netto finans</b>                           |             | <b>-3 467</b>  | <b>-2 351</b>  |
| <b>Resultat før skattekostnad</b>             |             | <b>159 314</b> | <b>-37 178</b> |
| Skattekostnad på resultat                     | 2           | 27 085         |                |
| <b>Årsresultat</b>                            | 3           | <b>132 229</b> | <b>-37 178</b> |
| <b>Årsresultat etter minoritetsinteresser</b> |             | <b>132 229</b> | <b>-37 178</b> |
| <b>Totalresultat</b>                          |             | <b>132 229</b> | <b>-37 178</b> |
| <b>Overføringer og disponeringer</b>          |             |                |                |
| Avsatt til annen egenkapital                  |             | 132 229        |                |
| Overført fra annen egenkapital                |             |                | -37 178        |
| <b>Sum overføringer og disponeringer</b>      |             | <b>132 229</b> | <b>-37 178</b> |



Organisasjonsnr: 918 775 552  
KPENTERPRISE AS

## BALANSE

| Beløp i: NOK  | Note | 2024           | 2023           |
|---|------|----------------|----------------|
| <b>BALANSE - EIENDELER</b>                                  |      |                |                |
| <b>Anleggsmidler</b>  |      |                |                |
| <b>Immaterielle eiendeler</b>                               |      |                |                |
| Utsatt skattefordel   | 2    |                |                |
| <b>Finansielle anleggsmidler</b>                            |      |                |                |
| Investeringer i tilknyttet selskap                          | 4    | 15 000         | 15 000         |
| Lån til tilknyttet selskap og felles kontrollert virksomhet |      | 133 406        | 125 234        |
| Investeringer i aksjer og andeler                           |      | 9 200          | 9 200          |
| <b>Sum finansielle anleggsmidler</b>                        |      | <b>157 606</b> | <b>149 434</b> |
| <b>Sum anleggsmidler</b>                                    |      | <b>157 606</b> | <b>149 434</b> |
| <b>Omløpsmidler</b>   |      |                |                |
| <b>Varer</b>  |      |                |                |
| <b>Fordringer</b>   |      |                |                |
| Kundefordringer   |      | 48 750         | 48 750         |
| Andre kortsiktige fordringer                                |      | 10 235         | 1 671          |
| <b>Sum fordringer</b>                                       |      | <b>58 985</b>  | <b>50 421</b>  |
| <b>Investeringer</b>  |      |                |                |
| Aksjer og andeler i foretak i samme konsern                 | 4    |                |                |
| Markedsbaserte aksjer                                       | 4    |                |                |
| Markedsbaserte obligasjoner                                 | 4    |                |                |
| Andre markedsbaserte finansielle instrumenter               | 4    |                |                |
| <b>Bankinnskudd, kontanter og lignende</b>                  |      |                |                |
| Bankinnskudd, kontanter o. l.                               |      | 92 989         | 34 450         |
| <b>Sum bankinnskudd, kontanter og lignende</b>              |      | <b>92 989</b>  | <b>34 450</b>  |
| <b>Sum omløpsmidler</b>                                     |      | <b>151 974</b> | <b>84 871</b>  |
| <b>SUM EIENDELER</b>  |      | <b>309 580</b> | <b>234 305</b> |
| <b>BALANSE - EGENKAPITAL OG GJELD</b>                       |      |                |                |



|                                 |          |                |                |
|---------------------------------|----------|----------------|----------------|
| <b>Egenkapital</b>              |          |                |                |
| <b>Innskutt egenkapital</b>     |          |                |                |
| Aksjekapital                    | 5        | 30 000         | 30 000         |
| Beholdning av egne aksjer       | 5        |                |                |
| <b>Sum innskutt egenkapital</b> |          | <b>30 000</b>  | <b>30 000</b>  |
| <b>Opptjent egenkapital</b>     |          |                |                |
| Annen egenkapital               |          | 171 893        | 39 664         |
| <b>Sum opptjent egenkapital</b> |          | <b>171 893</b> | <b>39 664</b>  |
| <b>Sum egenkapital</b>          | <b>3</b> | <b>201 893</b> | <b>69 664</b>  |
| <b>Gjeld</b>                    |          |                |                |
| <b>Langsiktig gjeld</b>         |          |                |                |
| Utsatt skatt                    | 2        |                |                |
| Annen langsiktig gjeld          |          |                |                |
| <b>Sum langsiktig gjeld</b>     |          | <b>0</b>       | <b>0</b>       |
| <b>Kortsiktig gjeld</b>         |          |                |                |
| Leverandørgjeld                 |          | 581            |                |
| Betalbar skatt                  | 2        | 27 085         |                |
| Annen kortsiktig gjeld          |          | 80 021         | 164 641        |
| <b>Sum kortsiktig gjeld</b>     |          | <b>107 688</b> | <b>164 641</b> |
| <b>Sum gjeld</b>                |          | <b>107 688</b> | <b>164 641</b> |
| <b>SUM EGENKAPITAL OG GJELD</b> |          | <b>309 580</b> | <b>234 305</b> |



Organisasjonsnr: 918 775 552  
KPENTERPRISE AS

NOTEOPPLYSNINGER - SELSKAP - alle poster oppgitt i hele tall

## Note

Antall årsverk i regnskapsåret  
0.00

Sum Beløp

Balanseført verdi 31.12. Varige driftsmidler Immaterielle eiend.

## Konsernregnskap

Morselskapet sitt navn

Forretningskontor for morselskapet

## Begrunnelse for at datterselskap er utelatt fra konsolideringen

Samlet beløp - tilknyttet selskap Årets Fjorårets

Samlet beløp - foretak i samme konsern Årets Fjorårets


Samlet beløp - foretak i samme konsern Årets Fjorårets


Samlet beløp - felles kontrollert virksomhet Årets Fjorårets


Pantstillelse Beløp

Beholdning av egne aksjer Antall Pålydende Andel av aksjek.



 BankID Signing  
Thomas Pedersen  
2025-05-27

 BankID Signing  
Morten Pedersen  
2025-05-28

 BankID Signing  
Knut Victor Pedersen  
2025-05-28

# Årsregnskap 2024 Kpenterprise AS

**Resultatregnskap  
Balanse  
Noter til regnskapet**

**Org.nr.: 918 775 552**



## Resultatregnskap

Kpenterprise AS

| Driftsinntekter og driftskostnader        | Note     | 2024           | 2023           |
|---|----------|----------------|----------------|
| Salgsinntekt                              |          | 318 000        | 0              |
| <b>Sum driftsinntekter</b>                |          | <b>318 000</b> | <b>0</b>       |
| Annen driftskostnad                       |          | 155 219        | 34 827         |
| <b>Sum driftskostnader</b>                |          | <b>155 219</b> | <b>34 827</b>  |
| <b>Driftsresultat</b>                     |          | <b>162 781</b> | <b>-34 827</b> |
| <b>Finansinntekter og finanskostnader</b> |          |                |                |
| Annen renteinntekt                        |          | 8 172          | 7 672          |
| Annen rentekostnad                        |          | 11 639         | 10 022         |
| <b>Resultat av finansposter</b>           |          | <b>-3 467</b>  | <b>-2 351</b>  |
| Resultat før skattekostnad                |          | 159 314        | -37 178        |
| Skattekostnad på resultat                 | 2        | 27 085         | 0              |
| <b>Årsresultat</b>                        | <b>3</b> | <b>132 229</b> | <b>-37 178</b> |
| <b>Overføringer</b>                       |          |                |                |
| Avsatt til annen egenkapital              |          | 132 229        | 0              |
| Overført fra annen egenkapital            |          | 0              | 37 178         |
| <b>Sum overføringer</b>                   |          | <b>132 229</b> | <b>-37 178</b> |



## Balanse Kpenterprise AS

| Eiendeler   | Note | 2024           | 2023           |
|---|------|----------------|----------------|
| <b>Anleggsmidler</b>  |      |                |                |
| <b>Finansielle anleggsmidler</b>                            |      |                |                |
| Investeringer i tilknyttet selskap                          | 4    | 15 000         | 15 000         |
| Lån til tilknyttet selskap og felles kontrollert virksomhet |      | 133 406        | 125 234        |
| Investeringer i aksjer og andeler                           |      | 9 200          | 9 200          |
| <b>Sum finansielle anleggsmidler</b>                        |      | <b>157 606</b> | <b>149 434</b> |
| <b>Sum anleggsmidler</b>                                    |      | <b>157 606</b> | <b>149 434</b> |
| <b>Omløpsmidler</b>   |      |                |                |
| <b>Fordringer</b>   |      |                |                |
| Kundefordringer   |      | 48 750         | 48 750         |
| Andre kortsiktige fordringer                                |      | 10 235         | 1 671          |
| <b>Sum fordringer</b>                                       |      | <b>58 985</b>  | <b>50 421</b>  |
| Bankinnskudd, kontanter o.l.                                |      | 92 989         | 34 450         |
| <b>Sum omløpsmidler</b>                                     |      | <b>151 974</b> | <b>84 871</b>  |
| <b>Sum eiendeler</b>  |      | <b>309 580</b> | <b>234 305</b> |



## Balanse Kpenterprise AS

| Egenkapital og gjeld               | Note     | 2024           | 2023           |
|------------------------------------|----------|----------------|----------------|
| <b>Egenkapital</b>                 |          |                |                |
| <b>Innskutt egenkapital</b>        |          |                |                |
| Aksjekapital                       | 5        | 30 000         | 30 000         |
| <b>Sum innskutt egenkapital</b>    |          | <b>30 000</b>  | <b>30 000</b>  |
| <b>Opptjent egenkapital</b>        |          |                |                |
| Annen egenkapital                  |          | 171 893        | 39 664         |
| <b>Sum opptjent egenkapital</b>    |          | <b>171 893</b> | <b>39 664</b>  |
| <b>Sum egenkapital</b>             | <b>3</b> | <b>201 893</b> | <b>69 664</b>  |
| <b>Gjeld</b>                       |          |                |                |
| <b>Avsetning for forpliktelser</b> |          |                |                |
| <b>Kortsiktig gjeld</b>            |          |                |                |
| Leverandørgjeld                    |          | 581            | 0              |
| Betalbar skatt                     | 2        | 27 085         | 0              |
| Annen kortsiktig gjeld             |          | 80 021         | 164 641        |
| <b>Sum kortsiktig gjeld</b>        |          | <b>107 688</b> | <b>164 641</b> |
| <b>Sum gjeld</b>                   |          | <b>107 688</b> | <b>164 641</b> |
| <b>Sum egenkapital og gjeld</b>    |          | <b>309 580</b> | <b>234 305</b> |

26.05.2025  
Styret i Kpenterprise AS

\_\_\_\_\_  
Knut Victor Pedersen  
styreleder/daglig leder

\_\_\_\_\_  
Morten Pedersen  
styremedlem

\_\_\_\_\_  
Thomas Pedersen  
styremedlem



## Regnskapsprinsipper

Årsregnskapet er satt opp i samsvar med regnskapsloven og NRS 8 - God regnskapskikk for små foretak.

### Driftsinntekter

Inntektsføring ved salg av varer skjer på leveringstidspunktet. Tjenester inntektsføres etter hvert som de leveres.

### Skatt

Skattekostnaden i resultatregnskapet omfatter både periodens betalbare skatt og endring i utsatt skatt. Utsatt skatt er beregnet med 22 % på grunnlag av de midlertidige forskjeller som eksisterer mellom regnskapsmessige og skattemessige verdier, samt ligningsmessig underskudd til fremføring ved utgangen av regnskapsåret. Skatteøkende og skattereduserende midlertidige forskjeller som reverserer eller kan reverseres i samme periode er utlignet og nettoført.

### Klassifisering og vurdering av omløpsmidler

Omløpsmidler og kortsiktig gjeld omfatter normalt poster som forfaller til betaling innen ett år etter balansedagen, samt poster som knytter seg til varekretsløpet. Omløpsmidler vurderes til laveste verdi av anskaffelseskost og virkelig verdi.

### Fordringer

Kundefordringer og andre fordringer oppføres til pålydende etter fradrag for avsetning til forventet tap. Avsetning til tap gjøres på grunnlag av en individuell vurdering av de enkelte fordringene.



## Note 1 Antall årsverk

Selskapet har ikke hatt noen årsverk sysselsatt i regnskapsåret.

## Note 2 Skatt

| <b>Årets skattekostnad</b>               | <b>2024</b>    | <b>2023</b>    |
|--|----------------|----------------|
| Resultatført skatt på ordinært resultat: |                |                |
| Betalbar skatt                           | 27 085         | 0              |
| Endring i utsatt skattefordel            | 0              | 0              |
| <b>Skattekostnad ordinært resultat</b>   | <b>27 085</b>  | <b>0</b>       |
| Skattepliktig inntekt:                   |                |                |
| Resultat før skatt                       | 159 314        | -37 178        |
| Permanente forskjeller                   | 634            | 344            |
| Anvendelse av fremførbart underskudd     | -36 834        | 0              |
| <b>Skattepliktig inntekt</b>             | <b>123 114</b> | <b>-36 834</b> |
| Betalbar skatt i balansen:               |                |                |
| Betalbar skatt på årets resultat         | 27 085         | 0              |
| <b>Sum betalbar skatt i balansen</b>     | <b>27 085</b>  | <b>0</b>       |

Skatteeffekten av midlertidige forskjeller som har gitt opphav til utsatt skatt og utsatte skattefordeler, spesifisert på typer av midlertidige forskjeller

|   | <b>2024</b> | <b>2023</b> | <b>Endring</b> |
|---|-------------|-------------|----------------|
| Akkumulert fremførbart underskudd         | 0           | -36 834     | -36 834        |
| Inngår ikke i beregningen av utsatt skatt | 0           | 36 834      | 36 834         |
| <b>Utsatt skatt / skattefordel (22 %)</b> | <b>0</b>    | <b>0</b>    | <b>0</b>       |

I henhold til God regnskapsskikk for små foretak balanseføres ikke utsatt skattefordel.

## Note 3 Egenkapital

|                      | <b>Aksjekapital</b> | <b>Annen egenkapital</b> | <b>Sum egenkapital</b> |
|----------------------|---------------------|--------------------------|------------------------|
| Pr. 31.12.2023       | 30 000              | 39 664                   | 69 664                 |
| Årets resultat       |                     | 132 229                  | 132 229                |
| <b>Pr 31.12.2024</b> | <b>30 000</b>       | <b>171 893</b>           | <b>201 893</b>         |

## Note 4 Aksjer og andeler i tilknyttet selskap

|                      | <b>Eierandel</b> | <b>Anskaffelses-kost</b> | <b>Balanseført verdi</b> |
|----------------------|------------------|--------------------------|--------------------------|
| <b>Anleggsmidler</b> |                  |                          |                          |
| Roadcap AS           | 50%              | 15 000                   | 15 000                   |
| <b>Sum</b>           | <b>50</b>        | <b>15 000</b>            | <b>15 000</b>            |



## Note 5 Aksjonærer

Aksjekapitalen i Kpenterprise AS pr. 31.12 består av:

|                 | Antall        | Pålydende | Bokført       |
|-----------------|---------------|-----------|---------------|
| Ordinære aksjer | 30 000        | 1,0       | 30 000        |
| <b>Sum</b>      | <b>30 000</b> |           | <b>30 000</b> |

## Eierstruktur

De største aksjonærene i % pr. 31.12 var:

|                             | Ordinære      | Eierandel    | Stemmeandel  |
|-----------------------------|---------------|--------------|--------------|
| Knut Victor Pedersen        | 10 200        | 34,0         | 34,0         |
| Morten Pedersen             | 9 900         | 33,0         | 33,0         |
| Thomas Pedersen             | 9 900         | 33,0         | 33,0         |
| <b>Totalt antall aksjer</b> | <b>30 000</b> | <b>100,0</b> | <b>100,0</b> |

Aksjer eiet av medlemmer i styret og daglig leder:

| Navn                        | Verv                    | Ordinære      |
|-----------------------------|-------------------------|---------------|
| Morten Pedersen             | styremedlem             | 9 900         |
| Thomas Pedersen             | styremedlem             | 9 900         |
| Knut Victor Pedersen        | styreleder/daglig leder | 10 200        |
| <b>Totalt antall aksjer</b> |                         | <b>30 000</b> |