



## ÅRSREGNSKAPET FOR REGNSKAPSÅRET 2023 - GENERELL INFORMASJON

### Enheten

Organisasjonsnummer: 831 763 302  
Organisasjonsform: Aksjeselskap  
Foretaksnavn: WINBLADH ASFALT & MASKIN AS  
Forretningsadresse: Nøkledypveien 12  
1672 KRÅKERØY

### Regnskapsår

Årsregnskapets periode: 01.01.2023 - 31.12.2023

### Konsern

Morselskap i konsern: Nei

### Regnskapsregler

Regler for små foretak benyttet: Ja  
Benyttet ved utarbeidelsen av årsregnskapet til selskapet: Regnskapslovens alminnelige regler

### Årsregnskapet fastsatt av kompetent organ

Bekreftet av representant for selskapet: Winbladh Holding AS  
Dato for fastsettelse av årsregnskapet: 14.05.2024

### Grunnlag for avgivelse

År 2023: Årsregnskapet er elektronisk innlevert  
År 2022: Tall er hentet fra elektronisk innlevert årsregnskap fra 2023

*Det er ikke krav til at årsregnskapet m.v. som sendes til Regnskapsregisteret er undertegnet. Kontrollen på at dette er utført ligger hos revisor/enhetens øverste organ. Sikkerheten ivaretas ved at innsender har rolle/rettighet for innsending av årsregnskapet via Altinn, og ved at det bekreftes at årsregnskapet er fastsatt av kompetent organ.*

Brønnøysundregistrene, 28.06.2025



## Resultatregnskap

Beløp i: NOK	Note	2023	2022
<b>RESULTATREGNSKAP</b>			
<b>Inntekter</b>			
Salgsinntekt		546 053	
<b>Sum inntekter</b>		<b>546 053</b>	
<b>Kostnader</b>			
Varekostnad		21 907	
Lønnskostnad	1	196 688	
Avskrivning av driftsmidler og immaterielle eiendeler	2	55 800	
Annen driftskostnad		155 780	
<b>Sum kostnader</b>		<b>430 175</b>	
<b>Driftsresultat</b>		<b>115 879</b>	
<b>Finansinntekter og finanskostnader</b>			
Annen renteinntekt		534	
<b>Sum finansinntekter</b>		<b>534</b>	
Annen rentekostnad		5 917	
<b>Sum finanskostnader</b>		<b>5 917</b>	
<b>Netto finans</b>		<b>-5 383</b>	
<b>Ordinært resultat før skattekostnad</b>		<b>110 496</b>	<b>0</b>
Skattekostnad på resultat	3	24 309	
<b>Ordinært resultat etter skattekostnad</b>		<b>86 187</b>	<b>0</b>
<b>Årsresultat</b>	4	<b>86 187</b>	<b>0</b>
<b>Årsresultat etter minoritetsinteresser</b>		<b>86 187</b>	
<b>Totalresultat</b>		<b>86 187</b>	
<b>Overføringer og disponeringer</b>			
Avsatt til annen egenkapital		86 187	
<b>Sum overføringer og disponeringer</b>		<b>86 187</b>	



## Resultatregnskap

<b>Beløp i: NOK</b>	<b>Note</b>	<b>2023</b>	<b>2022</b>
---------------------	-------------	-------------	-------------

---



## Balanse

Beløp i: NOK	Note	2023	2022
<b>BALANSE - EIENDELER</b>			
<b>Anleggsmidler</b>			
<b>Immaterielle eiendeler</b>			
Utsatt skattefordel	3		
<b>Varige driftsmidler</b>			
Tomter, bygninger o.a. fast eiendom	2		
Maskiner og anlegg	2	283 018	
Skip og flytende installasjoner	2		
Driftsløsøre, inventar o.a. utstyr	2	201 700	
<b>Sum varige driftsmidler</b>	2	<b>484 718</b>	
<b>Sum anleggsmidler</b>		<b>484 718</b>	<b>0</b>
<b>Omløpsmidler</b>			
<b>Varer</b>			
<b>Fordringer</b>			
Kundefordringer		75 091	
Andre kortsiktige fordringer		5 506	
<b>Sum fordringer</b>		<b>80 597</b>	
<b>Bankinnskudd, kontanter og lignende</b>			
Bankinnskudd, kontanter o.l.		561 121	
<b>Sum bankinnskudd, kontanter og lignende</b>		<b>561 121</b>	
<b>Sum omløpsmidler</b>		<b>641 718</b>	<b>0</b>
<b>SUM EIENDELER</b>		<b>1 126 436</b>	<b>0</b>
<b>BALANSE - EGENKAPITAL OG GJELD</b>			
<b>Egenkapital</b>			
<b>Innskutt egenkapital</b>			
Aksjekapital	4, 5	30 000	



## Balanse

<b>Beløp i: NOK</b>	<b>Note</b>	<b>2023</b>	<b>2022</b>
Beholdning av egne aksjer	4, 5		
Overkurs	4		
Annen innskutt egenkapital	4	556 187	
<b>Sum innskutt egenkapital</b>		<b>586 187</b>	
<b>Opptjent egenkapital</b>			
Fond for vurderingsforskjeller	4		
Annen egenkapital	4		
Udekket tap	4		
<b>Sum egenkapital</b>	4	<b>586 187</b>	<b>0</b>
<b>Gjeld</b>			
<b>Langsiktig gjeld</b>			
Utsatt skatt	3	24 309	
<b>Sum avsetninger for forpliktelser</b>		<b>24 309</b>	
<b>Annen langsiktig gjeld</b>			
Langsiktig konserngjeld		355 000	
<b>Sum annen langsiktig gjeld</b>		<b>355 000</b>	
<b>Sum langsiktig gjeld</b>		<b>379 309</b>	<b>0</b>
<b>Kortsiktig gjeld</b>			
Leverandørgjeld		28 365	
Betalbar skatt	3		
Skyldig offentlige avgifter		112 038	
Annen kortsiktig gjeld		20 538	
<b>Sum kortsiktig gjeld</b>		<b>160 940</b>	
<b>Sum gjeld</b>		<b>540 249</b>	<b>0</b>
<b>SUM EGENKAPITAL OG GJELD</b>		<b>1 126 436</b>	<b>0</b>



## Brønnøysundregistrene

### ÅRSREGNSKAP FOR REGNSKAPSÅRET 2023 - GENERELL INFORMASJON

Journalnummer: 2024 520308

#### Enheten

Organisasjonsnummer: 831 763 302  
Organisasjonsform: Aksjeselskap  
Foretaksnavn: WINBLADH TOTALSERVICE AS  
Forretningsadresse: Husvikveien 139B  
3124 TØNSBERG

#### Regnskapsår

Årsregnskapets periode: 01.01.2023 - 31.12.2023

#### Konsern

Morselskap i konsern: Nei

#### Regnskapsregler

Regler for små foretak benyttet: Ja  
Benyttet ved utarbeidelsen av  
årsregnskapet til selskapet: Regnskapslovens alminnelige regler

#### Årsregnskapet fastsatt av kompetent organ

Bekreftet av representant for selskapet: Winbladh Holding AS  
Dato for fastsettelse av årsregnskapet: 14.05.2024

#### Revisjon

Selskapet har besluttet at årsregnskapet  
ikke skal revideres: Ja

#### Grunnlag for avgivelse

År 2023: Årsregnskap er elektronisk innlevert.  
År 2022: Tall er hentet fra elektronisk innlevert årsregnskap fra 2023.

*Det er ikke krav til at årsregnskapet m.v. som sendes til Regnskapsregisteret er undertegnet. Kontrollen på at dette er utført ligger hos revisor/enhetens øverste organ. Sikkerheten ivaretas ved at innsender har rolle/rettighet for innsending av årsregnskapet via Altinn, og ved at det bekreftes at årsregnskapet er fastsatt av kompetent organ.*

Brønnøysundregistrene, 19.06.2024



Organisasjonsnr: 831 763 302  
WINBLADH TOTALSERVICE AS

## RESULTATREGNSKAP

<b>Beløp i: NOK</b>	<b>Note</b>	<b>2023</b>	<b>2022</b>
<b>RESULTATREGNSKAP</b>			
<b>Inntekter</b>			
Salgsinntekt		546 053	
<b>Sum inntekter</b>		<b>546 053</b>	
<b>Kostnader</b>			
Varekostnad		21 907	
Lønnskostnad	1	196 688	
Avskrivning av driftsmidler og immaterielle eiendeler	2	55 800	
Annen driftskostnad		155 780	
<b>Sum kostnader</b>		<b>430 175</b>	
<b>Driftsresultat</b>		<b>115 879</b>	
<b>Finansinntekter og finanskostnader</b>			
Annen renteinntekt		534	
<b>Sum finansinntekter</b>		<b>534</b>	
Annen rentekostnad		5 917	
<b>Sum finanskostnader</b>		<b>5 917</b>	
<b>Netto finans</b>		<b>-5 383</b>	
<b>Ordinært resultat før skattekostnad</b>		<b>110 496</b>	<b>0</b>
Skattekostnad på resultat	3	24 309	
<b>Ordinært resultat etter skattekostnad</b>		<b>86 187</b>	<b>0</b>
<b>Årsresultat</b>	4	<b>86 187</b>	<b>0</b>
<b>Årsresultat etter minoritetsinteresser</b>		<b>86 187</b>	
<b>Totalresultat</b>		<b>86 187</b>	
<b>Overføringer og disponeringer</b>			
Avsatt til annen egenkapital		86 187	
<b>Sum overføringer og disponeringer</b>		<b>86 187</b>	



Organisasjonsnr: 831 763 302  
WINBLADH TOTALSERVICE AS

## BALANSE

Beløp i: NOK	Note	2023	2022
<b>BALANSE - EIENDELER</b>			
<b>Anleggsmidler</b>			
<b>Immaterielle eiendeler</b>			
Utsatt skattefordel	3		
<b>Varige driftsmidler</b>			
Tomter, bygninger o.a. fast eiendom	2		
Maskiner og anlegg	2	283 018	
Skip og flytende installasjoner	2		
Driftsløsøre, inventar o. a. utstyr	2	201 700	
<b>Sum varige driftsmidler</b>	<b>2</b>	<b>484 718</b>	
<b>Sum anleggsmidler</b>		<b>484 718</b>	<b>0</b>
<b>Omløpsmidler</b>			
<b>Varer</b>			
<b>Fordringer</b>			
Kundefordringer		75 091	
Andre kortsiktige fordringer		5 506	
<b>Sum fordringer</b>		<b>80 597</b>	
<b>Bankinnskudd, kontanter og lignende</b>			
Bankinnskudd, kontanter o. l.		561 121	
<b>Sum bankinnskudd, kontanter og lignende</b>		<b>561 121</b>	
<b>Sum omløpsmidler</b>		<b>641 718</b>	<b>0</b>
<b>SUM EIENDELER</b>		<b>1 126 436</b>	<b>0</b>
<b>BALANSE - EGENKAPITAL OG GJELD</b>			
<b>Egenkapital</b>			
<b>Innskutt egenkapital</b>			
Aksjekapital	4, 5	30 000	
Beholdning av egne aksjer	4, 5		
Overkurs	4		
Annen innskutt egenkapital	4	556 187	
<b>Sum innskutt egenkapital</b>		<b>586 187</b>	



<b>Opptjent egenkapital</b>			
Fond for			
vurderingsforskjeller	4		
Annen egenkapital	4		
Udekket tap	4		
<b>Sum egenkapital</b>	<b>4</b>	<b>586 187</b>	<b>0</b>
<b>Gjeld</b>			
<b>Langsiktig gjeld</b>			
Utsatt skatt	3	24 309	
<b>Sum avsetninger for forpliktelser</b>		<b>24 309</b>	
<b>Annen langsiktig gjeld</b>			
Langsiktig konserngjeld		355 000	
<b>Sum annen langsiktig gjeld</b>		<b>355 000</b>	
<b>Sum langsiktig gjeld</b>		<b>379 309</b>	<b>0</b>
<b>Kortsiktig gjeld</b>			
Leverandørgjeld		28 365	
Betalbar skatt	3		
Skyldig offentlige avgifter		112 038	
Annen kortsiktig gjeld		20 538	
<b>Sum kortsiktig gjeld</b>		<b>160 940</b>	
<b>Sum gjeld</b>		<b>540 249</b>	<b>0</b>
<b>SUM EGENKAPITAL OG GJELD</b>		<b>1 126 436</b>	<b>0</b>



Organisasjonsnr: 831 763 302  
WINBLADH TOTALSERVICE AS

NOTEOPPLYSNINGER - SELSKAP - alle poster oppgitt i hele tall

## Note

Antall årsverk i regnskapsåret  
1.00

Sum Beløp

Balanseført verdi 31.12. Varige driftsmidler Immaterielle eiend.

## Konsernregnskap

Morselskapet sitt navn

Forretningskontor for morselskapet

## Begrunnelse for at datterselskap er utelatt fra konsolideringen

Samlet beløp - tilknyttet selskap Årets Fjorårets

Samlet beløp - foretak i samme konsern Årets Fjorårets

Samlet beløp - foretak i samme konsern Årets Fjorårets

Samlet beløp - felles kontrollert virksomhet Årets Fjorårets

Pantstillelse Beløp

Beholdning av egne aksjer Antall Pålydende Andel av aksjek.



BankID Signing  
Andreas Winbladh  
2024-05-14

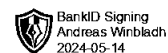


# Årsregnskap 2023 Winbladh Totalservice AS

Resultatregnskap  
Balanse  
Noter til regnskapet



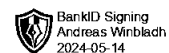
Org.nr.: 831 763 302



## RESULTATREGNSKAP

### WINBLADH TOTALSERVICE AS

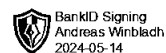
DRIFTSINNEKTER OG DRIFTSKOSTNADER	Note	2023	2022
Salgsinntekt		546 053	0
<b>Sum driftsinntekter</b>		<b>546 053</b>	<b>0</b>
Varekostnad		21 907	0
Lønnskostnad	1	196 688	0
Avskrivning av driftsmidler og immaterielle eiendeler	2	55 800	0
Annen driftskostnad		155 780	0
<b>Sum driftskostnader</b>		<b>430 175</b>	<b>0</b>
<b>Driftsresultat</b>		<b>115 879</b>	<b>0</b>
<b>FINANSINNEKTER OG FINANSKOSTNADER</b>			
Annen renteinntekt		534	0
Annen rentekostnad		5 917	0
<b>Resultat av finansposter</b>		<b>-5 383</b>	<b>0</b>
Resultat før skattekostnad		110 496	0
Skattekostnad på resultat	3	24 309	0
<b>Årsresultat</b>	<b>4</b>	<b>86 187</b>	<b>0</b>
<b>OVERFØRINGER</b>			
Avsatt til annen egenkapital		86 187	0
<b>Sum overføringer</b>		<b>86 187</b>	<b>0</b>



### BALANSE

#### WINBLADH TOTALSERVICE AS

EIENDELER	Note	2023	2022
<b>ANLEGGSMIDLER</b>			
<b>IMMATERIELLE EIENDELER</b>			
<b>VARIGE DRIFTSMIDLER</b>			
Maskiner og anlegg	2	283 018	0
Driftsløsøre, inventar o.a. utstyr	2	201 700	0
<b>Sum varige driftsmidler</b>	<b>2</b>	<b>484 718</b>	<b>0</b>
<b>FINANSIELLE ANLEGGSMIDLER</b>			
<b>Sum anleggsmidler</b>		<b>484 718</b>	<b>0</b>
<b>OMLØPSMIDLER</b>			
<b>FORDRINGER</b>			
Kundefordringer		75 091	0
Andre kortsiktige fordringer		5 506	0
<b>Sum fordringer</b>		<b>80 597</b>	<b>0</b>
<b>INVESTERINGER</b>			
Bankinnskudd, kontanter o.l.		561 121	0
<b>Sum omløpsmidler</b>		<b>641 718</b>	<b>0</b>
<b>Sum eiendeler</b>		<b>1 126 436</b>	<b>0</b>



## BALANSE

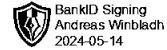
### WINBLADH TOTALSERVICE AS

EGENKAPITAL OG GJELD	Note	2023	2022
<strong>EGENKAPITAL</strong>			
<strong>INNSKUTT EGENKAPITAL</strong>			
Aksjekapital	4, 5	30 000	0
Annen innskutt egenkapital	4	556 187	0
<strong>Sum innskutt egenkapital</strong>		<strong>586 187</strong>	<strong>0</strong>
<strong>OPPTJENT EGENKAPITAL</strong>			
<strong>Sum egenkapital</strong>	<strong>4</strong>	<strong>586 187</strong>	<strong>0</strong>
<strong>GJELD</strong>			
<strong>AVSETNING FOR FORPLIKTELSER</strong>			
Utsatt skatt	3	24 309	0
<strong>Utsatt skatt</strong>		<strong>24 309</strong>	<strong>0</strong>
<strong>ANNEN LANGSIKTIG GJELD</strong>			
Langsiktig konserngjeld		355 000	0
<strong>Sum annen langsiktig gjeld</strong>		<strong>355 000</strong>	<strong>0</strong>
<strong>KORTSIKTIG GJELD</strong>			
Leverandørgjeld		28 365	0
Skyldig offentlige avgifter		112 038	0
Annen kortsiktig gjeld		20 538	0
<strong>Sum kortsiktig gjeld</strong>		<strong>160 940</strong>	<strong>0</strong>
<strong>Sum gjeld</strong>		<strong>540 249</strong>	<strong>0</strong>
<strong>Sum egenkapital og gjeld</strong>		<strong>1 126 436</strong>	<strong>0</strong>

14.05.2024

Styret i Winbladh Totalservice AS

Andreas Winbladh  
styreleder/daglig leder



## Note 0 Regnskapsprinsipper

Årsregnskapet er satt opp i samsvar med regnskapsloven og NRS 8 - God regnskapsskikk for små foretak.

### DRIFTSINNTEKTER

Inntektsføring ved salg av varer skjer på leveringstidspunktet. Tjenester inntektsføres etter hvert som de leveres.

### SKATT

Skattekostnaden i resultatregnskapet omfatter både periodens betalbare skatt og endring i utsatt skatt. Utsatt skatt er beregnet med 22% på grunnlag av de midlertidige forskjeller som eksisterer mellom regnskapsmessige og skattemessige verdier, samt ligningsmessig underskudd til fremføring ved utgangen av regnskapsåret. Skatteøkende og skattereduserende midlertidige forskjeller som reverserer eller kan reverseres i samme periode er utlignet og nettoført.

### KLASSIFISERING OG VURDERING AV ANLEGGSMIDLER

Anleggsmidler omfatter eiendeler bestemt til varig eie og bruk. Anleggsmidler er vurdert til anskaffelseskost. Varige driftsmidler balanseføres og avskrives over driftsmidlets økonomiske levetid. Avskrivningsperioden for fast eiendom anskaffet etter 2009 er dekomponert i en del som gjelder råbygget og en del som gjelder faste tekniske installasjoner. Varige driftsmidler nedskrives til gjenvinnbart beløp ved verdifall som forventes ikke å være forbigående. Gjenvinnbart beløp er det høyeste av netto salgsverdi og verdi i bruk. Verdi i bruk er nåverdi av fremtidige kontantstrømmer knyttet til eiendelen. Nedskrivningen reverseres når grunnlaget for nedskrivningen ikke lenger er til stede.

### KLASSIFISERING OG VURDERING AV OMLØPSMIDLER

Omløpsmidler og kortsiktig gjeld omfatter normalt poster som forfaller til betaling innen ett år etter balansedagen, samt poster som knytter seg til varekretsløpet. Omløpsmidler vurderes til laveste verdi av anskaffelseskost og virkelig verdi.

### FORDRINGER

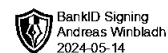
Kundefordringer og andre fordringer oppføres til pålydende etter fradrag for avsetning til forventet tap. Avsetning til tap gjøres på grunnlag av en individuell vurdering av de enkelte fordringene.

## Note 1 Lønnskostnader

### Lønnskostnader

	2023	2022
Lønninger	168 000	0
Arbeidsgiveravgift	23 688	0
Andre ytelser	5 000	0
<b>Sum</b>	<b>196 688</b>	<b>0</b>

Selskapet har i 2023 sysselsatt 0 årsverk.



### Note 2 Anleggsmidler

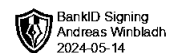
	Driftsløsøre, inventar ol.	Sum
+ Tilgang kjøpte driftsmidler	540 519	540 519
= <b>Anskaffelseskost 31.12.23</b>	<b>540 519</b>	<b>540 519</b>
Akkumulerte avskrivninger 31.12.23	55 800	55 800
= <b>Bokført verdi 31.12.23</b>	<b>484 719</b>	<b>484 719</b>
Årets ordinære avskrivninger	55 800	55 800
Økonomisk levetid	5 år	

### Note 3 Skatt

Årets skattekostnad	2023	2022
Resultatført skatt på ordinært resultat:		
Betalbar skatt	0	0
Endring i utsatt skatt	24 309	0
<b>Skattekostnad ordinært resultat</b>	<b>24 309</b>	<b>0</b>
Skattepliktig inntekt:		
Resultat før skatt	110 496	0
Permanente forskjeller	0	0
Endring i midlertidige forskjeller	-132 900	0
<b>Skattepliktig inntekt</b>	<b>-22 404</b>	<b>0</b>
Betalbar skatt i balansen:		
Betalbar skatt på årets resultat	0	0
<b>Sum betalbar skatt i balansen</b>	<b>0</b>	<b>0</b>
Beregning av effektiv skattesats		
Resultat før skatt	110 496	0
Beregnet skatt av resultat før skatt	24 309	0
<b>Sum</b>	<b>24 309</b>	<b>0</b>
Effektiv skattesats	22,0 %	0,0 %

Skatteeffekten av midlertidige forskjeller og underskudd til fremføring som har gitt opphav til utsatt skatt og utsatte skattefordeler, spesifisert på typer av midlertidige forskjeller

	2023	2022	Endring
Varige driftsmidler	52 303	0	-52 303
Fordringer	80 597	0	-80 597
<b>Sum</b>	<b>132 900</b>	<b>0</b>	<b>-132 900</b>
Akkumulert fremførbart underskudd	-22 404	0	22 404
<b>Grunnlag for utsatt skatt</b>	<b>110 496</b>	<b>0</b>	<b>-110 496</b>
<b>Utsatt skatt (22 %)</b>	<b>24 309</b>	<b>0</b>	<b>-24 309</b>



## Note 4 Egenkapital

	Aksjekapital	Overkurs	Annen innskutt egenkapital	Annen egenkapital	Sum egenkapital
Endringer ført mot EK		30 000	470 000	0	500 000
<b>Pr 01.01.2023</b>	<b>0</b>	<b>30 000</b>	<b>470 000</b>	<b>0</b>	<b>500 000</b>
Årets resultat				86 187	86 187
<b>Pr. 31.12.2023</b>	<b>0</b>	<b>30 000</b>	<b>470 000</b>	<b>86 187</b>	<b>586 187</b>

## Note 5 Aksjonærer

Aksjekapitalen i Winbladh Totalservice AS pr. 31.12 består av:

	Antall	Pålydende	Bokført
Ordinære aksjer	100	300,0	30 000
<b>Sum</b>	<b>100</b>		<b>30 000</b>

### Eierstruktur

Aksjonærer i % pr. 31.12:

	Ordinære	Eierandel	Stemmeandel
Winbladh Holding AS	100	100,0	100,0