



ÅRSREGNSKAPET FOR REGNSKAPSÅRET 2024 - GENERELL INFORMASJON

Enheten

Organisasjonsnummer: 989 049 127
Organisasjonsform: Aksjeselskap
Foretaksnavn: BRAMOR AS
Forretningsadresse: Dronning Eufemias gate 16
0191 OSLO

Regnskapsår

Årsregnskapets periode: 01.01.2024 - 31.12.2024

Konsern

Morselskap i konsern: Nei

Regnskapsregler

Regler for små foretak benyttet: Ja
Benyttet ved utarbeidelsen av årsregnskapet til selskapet: Regnskapslovens alminnelige regler

Årsregnskapet fastsatt av kompetent organ

Bekreftet av representant for selskapet: BRATLIE MORTEN OLGAR

Dato for fastsettelse av årsregnskapet: 26.06.2025

Grunnlag for avgivelse

År 2024: Årsregnskapet er elektronisk innlevert
År 2023: Tall er hentet fra elektronisk innlevert årsregnskap fra 2024

Det er ikke krav til at årsregnskapet m.v. som sendes til Regnskapsregisteret er undertegnet. Kontrollen på at dette er utført ligger hos revisor/enhetens øverste organ. Sikkerheten ivaretas ved at innsender har rolle/rettighet for innsending av årsregnskapet via Altinn, og ved at det bekreftes at årsregnskapet er fastsatt av kompetent organ.

Brønnøysundregistrene, 09.07.2025



Brønnøysundregistrene

Brønnøysundregistrene Årsregnskap regnskapsåret 2024 for 989049127

Postadresse: 8910 Brønnøysund

Telefoner: Opplysningstelefonen 75 00 75 00 Telefaks 75 00 75 05

E-post: firmapost@brreg.no Internett: www.brreg.no

Organisasjonsnummer: 974 760 673



Resultatregnskap

Beløp i: NOK	Note	2024	2023
RESULTATREGNSKAP			
Inntekter			
Annen driftsinntekt		30 000	30 000
Sum inntekter		30 000	30 000
Kostnader			
Lønnskostnad	1		
Avskrivning av driftsmidler og immaterielle eiendeler	2	136 780	141 560
Nedskrivning av varige driftsmidler og immaterielle eiendeler	2		
Annen driftskostnad		147 894	136 440
Sum kostnader		284 674	278 000
Driftsresultat		-254 674	-248 000
Finansinntekter og finanskostnader			
Annen renteinntekt		692	6 935
Annen finansinntekt	3	363 152	177 484
Verdiøkning markedsbaserte omløpsmidler		407 186	971 102
Sum finansinntekter		771 030	1 155 521
Verdireduksjon markedsbaserte omløpsmidler		25 062	21 980
Annen rentekostnad		155 660	167 491
Annen finanskostnad	3		87 385
Sum finanskostnader		180 722	276 856
Netto finans		590 308	878 665
Resultat før skattekostnad		335 635	630 664
Skattekostnad på resultat	4		
Årsresultat	5	335 635	630 664
Årsresultat etter minoritetsinteresser		335 635	630 664
Totalresultat		335 635	630 664



Resultatregnskap

Beløp i: NOK	Note	2024	2023
Overføringer og disponeringer			
Avsatt til annen egenkapital		335 635	630 664
Sum overføringer og disponeringer		335 635	630 664



Balanse

Beløp i: NOK	Note	2024	2023
BALANSE - EIENDELER			
Anleggsmidler			
Immaterielle eiendeler			
Utsatt skattefordel	4		
Varige driftsmidler			
Tomter, bygninger o.a. fast eiendom	2	3 043 151	3 179 931
Driftsløsøre, inventar o.a. utstyr	2		
Sum varige driftsmidler	6	3 043 151	3 179 931
Finansielle anleggsmidler			
Investering i datterselskap	7		
Investering i annet foretak i samme konsern	7		
Investeringer i tilknyttet selskap	7		
Investeringer i aksjer og andeler	7	11 028 323	11 028 323
Obligasjoner	7		
Sum finansielle anleggsmidler		11 028 323	11 028 323
Sum anleggsmidler		14 071 475	14 208 255
Omløpsmidler			
Varer			
Fordringer			
Kundefordringer		30 000	30 000
Andre kortsiktige fordringer		157 787	25 000
Sum fordringer		187 787	55 000
Investeringer			
Markedsbaserte aksjer	3	1 712 569	1 272 009
Markedsbaserte obligasjoner	3		
Andre markedsbaserte finansielle instrumenter	3		
Andre finansielle instrumenter	3	4 970 102	5 261 293
Sum investeringer		6 682 671	6 533 302
Bankinnskudd, kontanter og lignende			



Balanse

Beløp i: NOK	Note	2024	2023
Bankinnskudd, kontanter o.l.	8	33 003	21 752
Sum bankinnskudd, kontanter og lignende		33 003	21 752
Sum omløpsmidler		6 903 461	6 610 054
SUM EIENDELER		20 974 935	20 818 309

BALANSE - EGENKAPITAL OG GJELD

Egenkapital

Innskutt egenkapital

Aksjekapital	9	2 000 000	2 000 000
Overkurs		3 000 000	3 000 000
Sum innskutt egenkapital		5 000 000	5 000 000

Opptjent egenkapital

Annen egenkapital		12 272 151	11 936 516
Sum opptjent egenkapital		12 272 151	11 936 516

Sum egenkapital	5	17 272 151	16 936 516
------------------------	---	-------------------	-------------------

Gjeld

Langsiktig gjeld

Utsatt skatt	4		
Annen langsiktig gjeld			
Øvrig langsiktig gjeld		999 031	999 031
Sum annen langsiktig gjeld		999 031	999 031

Sum langsiktig gjeld		999 031	999 031
-----------------------------	--	----------------	----------------

Kortsiktig gjeld

Gjeld til kredittinstitusjoner		1 288 369	344 028
Leverandørgjeld		6 817	10 071
Betalbar skatt	4		
Annen kortsiktig gjeld		1 408 568	2 528 663
Sum kortsiktig gjeld		2 703 753	2 882 762



Balanse

Beløp i: NOK	Note	2024	2023
Sum gjeld		3 702 784	3 881 793
SUM EGENKAPITAL OG GJELD		20 974 935	20 818 309
POSTER UTENOM BALANSEN			
Garantistillelser	6		
Pantstillelser	6		



Brønnøysundregistrene

ÅRSREGNSKAP FOR REGNSKAPSÅRET 2024 - GENERELL INFORMASJON

Journalnummer: 2025 640637

Enheten

Organisasjonsnummer: 989 049 127
Organisasjonsform: Aksjeselskap
Foretaksnavn: BRAMOR AS
Forretningsadresse: Dronning Eufemias gate 16
0191 OSLO

Regnskapsår

Årsregnskapets periode: 01.01.2024 - 31.12.2024

Konsern

Morselskap i konsern: Nei

Regnskapsregler

Regler for små foretak benyttet: Ja
Benyttet ved utarbeidelsen av
årsregnskapet til selskapet: Regnskapslovens alminnelige regler

Årsregnskapet fastsatt av kompetent organ

Bekreftet av representant for selskapet: BRATLIE MORTEN OLGAR
Dato for fastsettelse av årsregnskapet: 26.06.2025

Grunnlag for avgivelse

År 2024: Årsregnskap er elektronisk innlevert.
År 2023: Tall er hentet fra elektronisk innlevert årsregnskap fra 2024.

Det er ikke krav til at årsregnskapet m.v. som sendes til Regnskapsregisteret er undertegnet. Kontrollen på at dette er utført ligger hos revisor/enhetens øverste organ. Sikkerheten ivaretas ved at innsender har rolle/rettighet for innsending av årsregnskapet via Altinn, og ved at det bekreftes at årsregnskapet er fastsatt av kompetent organ.

Brønnøysundregistrene, 08.07.2025



Organisasjonsnr: 989 049 127
BRAMOR AS

RESULTATREGNSKAP

Beløp i: NOK	Note	2024	2023
RESULTATREGNSKAP			
Inntekter			
Annen driftsinntekt		30 000	30 000
Sum inntekter		30 000	30 000
Kostnader			
Lønnskostnad	1		
Avskrivning av driftsmidler og immaterielle eiendeler	2	136 780	141 560
Nedskrivning av varige driftsmidler og immaterielle eiendeler	2		
Annen driftskostnad		147 894	136 440
Sum kostnader		284 674	278 000
Driftsresultat		-254 674	-248 000
Finansinntekter og finanskostnader			
Annen renteinntekt		692	6 935
Annen finansinntekt	3	363 152	177 484
Verdiøkning markedsbaserte omløpsmidler		407 186	971 102
Sum finansinntekter		771 030	1 155 521
Verdireduksjon markedsbaserte omløpsmidler		25 062	21 980
Annen rentekostnad		155 660	167 491
Annen finanskostnad	3		87 385
Sum finanskostnader		180 722	276 856
Netto finans		590 308	878 665
Resultat før skattekostnad		335 635	630 664
Skattekostnad på resultat	4		
Årsresultat	5	335 635	630 664
Årsresultat etter minoritetsinteresser		335 635	630 664
Totalresultat		335 635	630 664
Overføringer og disponeringer			
Avsatt til annen egenkapital		335 635	630 664
Sum overføringer og disponeringer		335 635	630 664





Organisasjonsnr: 989 049 127
BRAMOR AS

BALANSE

Beløp i: NOK	Note	2024	2023
BALANSE - EIENDELER			
Anleggsmidler			
Immaterielle eiendeler			
Utsatt skattefordel	4		
Varige driftsmidler			
Tomter, bygninger o.a. fast eiendom	2	3 043 151	3 179 931
Driftsløsøre, inventar o. a. utstyr	2		
Sum varige driftsmidler	6	3 043 151	3 179 931
Finansielle anleggsmidler			
Investering i datterselskap	7		
Investering i annet foretak i samme konsern	7		
Investeringer i tilknyttet selskap	7		
Investeringer i aksjer og andeler	7	11 028 323	11 028 323
Obligasjoner	7		
Sum finansielle anleggsmidler		11 028 323	11 028 323
Sum anleggsmidler		14 071 475	14 208 255
Omløpsmidler			
Varer			
Fordringer			
Kundefordringer		30 000	30 000
Andre kortsiktige fordringer		157 787	25 000
Sum fordringer		187 787	55 000
Investeringer			
Markedsbaserte aksjer	3	1 712 569	1 272 009
Markedsbaserte obligasjoner	3		
Andre markedsbaserte finansielle instrumenter	3		
Andre finansielle instrumenter	3	4 970 102	5 261 293
Sum investeringer		6 682 671	6 533 302
Bankinnskudd, kontanter og lignende			
Bankinnskudd, kontanter o. l.	8	33 003	21 752
Sum bankinnskudd, kontanter og lignende		33 003	21 752



Sum omløpsmidler		6 903 461	6 610 054
SUM EIENDELER		20 974 935	20 818 309
BALANSE - EGENKAPITAL OG GJELD			
Egenkapital			
Innskutt egenkapital			
Aksjekapital	9	2 000 000	2 000 000
Overkurs		3 000 000	3 000 000
Sum innskutt egenkapital		5 000 000	5 000 000
Opptjent egenkapital			
Annen egenkapital		12 272 151	11 936 516
Sum opptjent egenkapital		12 272 151	11 936 516
Sum egenkapital	5	17 272 151	16 936 516
Gjeld			
Langsiktig gjeld			
Utsatt skatt	4		
Annen langsiktig gjeld			
Øvrig langsiktig gjeld		999 031	999 031
Sum annen langsiktig gjeld		999 031	999 031
Sum langsiktig gjeld		999 031	999 031
Kortsiktig gjeld			
Gjeld til			
kredittinstitusjoner		1 288 369	344 028
Leverandørgjeld		6 817	10 071
Betalbar skatt	4		
Annen kortsiktig gjeld		1 408 568	2 528 663
Sum kortsiktig gjeld		2 703 753	2 882 762
Sum gjeld		3 702 784	3 881 793
SUM EGENKAPITAL OG GJELD		20 974 935	20 818 309
POSTER UTENOM BALANSEN			
Garantistillelser	6		
Pantstillelser	6		



Organisasjonsnr: 989 049 127
BRAMOR AS

NOTEOPPLYSNINGER - SELSKAP - alle poster oppgitt i hele tall

Note

Antall årsverk i regnskapsåret
0.00

<u>Sum</u>	<u>Beløp</u>
------------	--------------

<u>Balanseført verdi 31.12.</u>	<u>Varige driftsmidler</u>	<u>Immaterielle eiend.</u>
---------------------------------	----------------------------	----------------------------

Konsernregnskap

Morselskapet sitt navn

Forretningskontor for morselskapet

Begrunnelse for at datterselskap er utelatt fra konsolideringen

<u>Samlet beløp - tilknyttet selskap</u>	<u>Årets</u>	<u>Fjorårets</u>
--	--------------	------------------

<u>Samlet beløp - foretak i samme konsern</u>	<u>Årets</u>	<u>Fjorårets</u>
---	--------------	------------------

<u>Samlet beløp - foretak i samme konsern</u>	<u>Årets</u>	<u>Fjorårets</u>
---	--------------	------------------

<u>Samlet beløp - felles kontrollert virksomhet</u>	<u>Årets</u>	<u>Fjorårets</u>
---	--------------	------------------

<u>Pantstillelse</u>	<u>Beløp</u>
----------------------	--------------

<u>Beholdning av egne aksjer</u>	<u>Antall</u>	<u>Pålydende</u>	<u>Andel av aksjek.</u>
----------------------------------	---------------	------------------	-------------------------



Crowe Partner Revisjon AS
Org.nr.: 922829845MVA
Dronning Mauds gate 10
0250 Oslo
Tlf. +47 21 93 93 00
www.crowe.no

Til generalforsamlingen i Bramor AS

UAVHENGIG REVISORS BERETNING

Konklusjon

Vi har revidert årsregnskapet til **Bramor AS** som viser et overskudd på **NOK 335 635**. Årsregnskapet består av balanse per 31. desember 2024 og resultatregnskap for regnskapsåret avsluttet per denne datoen og noter til årsregnskapet, herunder et sammendrag av viktige regnskapsprinsipper.

Etter vår mening

- oppfyller årsregnskapet gjeldende lovkrav, og
- gir årsregnskapet et rettviseende bilde av selskapets finansielle stilling per 31. desember 2024 og av dets resultat for regnskapsåret avsluttet per denne datoen i samsvar med regnskapslovens regler og god regnskapsskikk i Norge.

Grunnlag for konklusjonen

Vi har gjennomført revisjonen i samsvar med International Standards on Auditing (ISA-ene). Våre oppgaver og plikter i henhold til disse standardene er beskrevet nedenfor under Revisors oppgaver og plikter ved revisjonen av årsregnskapet. Vi er uavhengige av selskapet slik det kreves i lov, forskrift og International Code of Ethics for Professional Accountants (inkludert internasjonale uavhengighetsstandarder) utstedt av the International Ethics Standards Board for Accountants (IESBA-reglene), og vi har overholdt våre øvrige etiske forpliktelser i samsvar med disse kravene. Innhentet revisjonsbevis er etter vår vurdering tilstrekkelig og hensiktsmessig som grunnlag for vår konklusjon.

Styrets og daglig leders ansvar for årsregnskapet

Styret og daglig leder (ledelsen) er ansvarlig for å utarbeide årsregnskapet og for at det gir et rettviseende bilde i samsvar med regnskapslovens regler og god regnskapsskikk i Norge. Ledelsen er også ansvarlig for slik intern kontroll som den finner nødvendig for å kunne utarbeide et årsregnskap som ikke inneholder vesentlig feilinformasjon, verken som følge av misligheter eller utilsiktede feil.

Ved utarbeidelsen av årsregnskapet må ledelsen ta standpunkt til selskapets evne til fortsatt drift og opplyse om forhold av betydning for fortsatt drift. Forutsetningen om fortsatt drift skal legges til grunn for årsregnskapet så lenge det ikke er sannsynlig at virksomheten vil bli avvirket.

Revisors oppgaver og plikter ved revisjonen av årsregnskapet

Vårt mål er å oppnå betryggende sikkerhet for at årsregnskapet som helhet ikke inneholder vesentlig feilinformasjon, verken som følge av misligheter eller utilsiktede feil, og å avgi en revisjonsberetning som inneholder vår konklusjon. Betryggende sikkerhet er en høy grad av sikkerhet, men ingen garanti for at en revisjon utført i samsvar med ISA-ene, alltid vil avdekke vesentlig feilinformasjon som eksisterer. Feilinformasjon kan oppstå som følge av misligheter eller utilsiktede feil. Feilinformasjon blir vurdert som vesentlig dersom den enkeltvis eller samlet med rimelighet kan forventes å påvirke økonomiske beslutninger som brukerne foretar basert på årsregnskapet.

Crowe Partner Revisjon AS is a member of Crowe Global, a Swiss Verein. Each member firm of Crowe Global is a separate and independent legal entity. Crowe Partner Revisjon AS and its affiliates are not responsible or liable for any acts or omissions of Crowe Global or any other member of Crowe Global. Crowe Global does not render any professional services and does not have an ownership or partnership interest in Crowe Partner Revisjon AS.

© 2025 Crowe Partner Revisjon AS



Crowe Partner Revisjon AS
Org.nr.: 922829845MVA
Dronning Mauds gate 10
0250 Oslo
Tlf. +47 21 93 93 00
www.crowe.no

Som del av en revisjon i samsvar med ISA-ene, utøver vi profesjonelt skjønn og utviser profesjonell skepsis gjennom hele revisjonen. I tillegg:

- identifiserer og vurderer vi risikoen for vesentlig feilinformasjon i årsregnskapet, enten det skyldes misligheter eller utilsiktede feil. Vi utformer og gjennomfører revisjonshandlinger for å håndtere slike risikoer, og innhenter revisjonsbevis som er tilstrekkelig og hensiktsmessig som grunnlag for vår konklusjon. Risikoen for at vesentlig feilinformasjon som følge av misligheter ikke blir avdekket, er høyere enn for feilinformasjon som skyldes utilsiktede feil, siden misligheter kan innebære samarbeid, forfalskning, bevisste utelatelser, uriktige fremstillinger eller overstyring av intern kontroll.
- opparbeider vi oss en forståelse av den interne kontroll som er relevant for revisjonen, for å utforme revisjonshandlinger som er hensiktsmessige etter omstendighetene, men ikke for å gi uttrykk for en mening om effektiviteten av selskapets interne kontroll.
- evaluerer vi om de anvendte regnskapsprinsippene er hensiktsmessige og om regnskapsestimaterne og tilhørende noteopplysninger utarbeidet av ledelsen er rimelige.
- konkluderer vi på om ledelsens bruk av fortsatt drift-forutsetningen er hensiktsmessige og, basert på innhentede revisjonsbevis, hvorvidt det foreligger vesentlig usikkerhet knyttet til hendelser eller forhold som kan skape tvil av betydning om selskapets evne til fortsatt drift. Dersom vi konkluderer med at det eksisterer vesentlig usikkerhet, kreves det at vi i revisjonsberetningen henleder oppmerksomheten på tilleggsopplysningene i årsregnskapet, eller, dersom slike tilleggsopplysninger ikke er tilstrekkelige, at vi modifierer vår konklusjon. Våre konklusjoner er basert på revisjonsbevis innhentet inntil datoen for revisjonsberetningen. Etterfølgende hendelser eller forhold kan imidlertid medføre at selskapet ikke fortsetter driften.
- evaluerer vi den samlede presentasjonen, strukturen og innholdet i årsregnskapet, inkludert tilleggsopplysningene, og hvorvidt årsregnskapet gir uttrykk for de underliggende transaksjonene og hendelsene på en måte som gir et rettvisende bilde.

Vi kommuniserer med styret blant annet om det planlagte innholdet i og tidspunkt for revisjonsarbeidet og eventuelle vesentlige funn i revisjonen, herunder vesentlige svakheter i intern kontroll som vi avdekker gjennom revisjonen.


Oslo, 30. juni 2025

CROWE PARTNER REVISJON AS

Nils Frode Johansen
Statsautorisert revisor

Crowe Partner Revisjon AS is a member of Crowe Global, a Swiss Verein. Each member firm of Crowe Global is a separate and independent legal entity. Crowe Partner Revisjon AS and its affiliates are not responsible or liable for any acts or omissions of Crowe Global or any other member of Crowe Global. Crowe Global does not render any professional services and does not have an ownership or partnership interest in Crowe Partner Revisjon AS.

© 2025 Crowe Partner Revisjon AS



Årsregnskap 2024 Bramor AS

**Resultatregnskap
Balanse
Noter til regnskapet**

Org.nr.: 989 049 127



Resultatregnskap

Bramor AS

Driftsinntekter og driftskostnader	Note	2024	2023
Annen driftsinntekt		30 000	30 000
Sum driftsinntekter		30 000	30 000
Avskrivning av driftsmidler og immaterielle eiendeler	2	136 780	141 560
Annen driftskostnad		147 894	136 440
Sum driftskostnader		284 674	278 000
Driftsresultat		-254 674	-248 000
Finansinntekter og finanskostnader			
Annen renteinntekt		692	6 935
Annen finansinntekt	3	363 152	177 484
Verdøkning markedsbaserte omløpsmidler		407 186	971 102
Verdireduksjon markedsbaserte omløpsmidler		25 062	21 980
Annen rentekostnad		155 660	167 491
Annen finanskostnad	3	0	87 385
Resultat av finansposter		590 308	878 665
Resultat før skattekostnad		335 635	630 664
Årsresultat	5	335 635	630 664
Overføringer			
Avsatt til annen egenkapital		335 635	630 664
Sum overføringer		335 635	630 664



Balanse Bramor AS

Eiendeler	Note	2024	2023
Anleggsmidler			
Immaterielle eiendeler			
Varige driftsmidler			
Tomter, bygninger o.a. fast eiendom	2	3 043 151	3 179 931
Sum varige driftsmidler	6	3 043 151	3 179 931
Finansielle anleggsmidler			
Investeringer i aksjer og andeler	7	11 028 323	11 028 323
Sum finansielle anleggsmidler		11 028 323	11 028 323
Sum anleggsmidler		14 071 475	14 208 255
Omløpsmidler			
Fordringer			
Kundefordringer		30 000	30 000
Andre kortsiktige fordringer		157 787	25 000
Sum fordringer		187 787	55 000
Investeringer			
Markedsbaserte aksjer	3	1 712 569	1 272 009
Andre finansielle instrumenter	3	4 970 102	5 261 293
Sum investeringer		6 682 671	6 533 302
Bankinnskudd, kontanter o.l.	8	33 003	21 752
Sum omløpsmidler		6 903 461	6 610 054
Sum eiendeler		20 974 935	20 818 309




Balanse Bramor AS

Egenkapital og gjeld	Note	2024	2023
Egenkapital			
Innskutt egenkapital			
Aksjekapital	9	2 000 000	2 000 000
Overkurs		3 000 000	3 000 000
Sum innskutt egenkapital		5 000 000	5 000 000
Opptjent egenkapital			
Annen egenkapital		12 272 151	11 936 516
Sum opptjent egenkapital		12 272 151	11 936 516
Sum egenkapital	5	17 272 151	16 936 516
Gjeld			
Avsetning for forpliktelser			
Annen langsiktig gjeld			
Øvrig langsiktig gjeld		999 031	999 031
Sum annen langsiktig gjeld		999 031	999 031
Kortsiktig gjeld			
Gjeld til kredittinstitusjoner		1 288 369	344 028
Leverandørgjeld		6 817	10 071
Annen kortsiktig gjeld		1 408 568	2 528 663
Sum kortsiktig gjeld		2 703 753	2 882 762
Sum gjeld		3 702 784	3 881 793
Sum egenkapital og gjeld		20 974 935	20 818 309

Oslo,
Styret i Bramor AS

BRATLIE MORTEN OLGAR
styreleder/daglig leder



Regnskapsprinsipper

Årsregnskapet er satt opp i samsvar med regnskapsloven og NRS 8 - God regnskapsskikk for små foretak.

Driftsinntekter

Inntektsføring ved salg av varer skjer på leveringstidspunktet. Tjenester inntektsføres etter hvert som de leveres.

Skatt

Skattekostnaden i resultatregnskapet omfatter både periodens betalbare skatt og endring i utsatt skatt. Utsatt skatt er beregnet med 22 % på grunnlag av de midlertidige forskjeller som eksisterer mellom regnskapsmessige og skattemessige verdier, samt ligningsmessig underskudd til fremføring ved utgangen av regnskapsåret. Skatteøkende og skattereduserende midlertidige forskjeller som reverserer eller kan reverseres i samme periode er utlignet og nettoført.

Klassifisering og vurdering av anleggsmidler

Anleggsmidler omfatter eiendeler bestemt til varig eie og bruk. Anleggsmidler er vurdert til anskaffelseskost. Varige driftsmidler balanseføres og avskrives over driftsmidlets økonomiske levetid. Avskrivningsperioden for fast eiendom anskaffet etter 2009 er dekomponert i en del som gjelder råbygget og en del som gjelder faste tekniske installasjoner. Varige driftsmidler nedskrives til gjenvinnbart beløp ved verdifall som forventes ikke å være forbigående. Gjenvinnbart beløp er det høyeste av netto salgsverdi og verdi i bruk. Verdi i bruk er nåverdi av fremtidige kontantstrømmer knyttet til eiendelen. Nedskrivningen reverseres når grunnlaget for nedskrivningen ikke lenger er til stede.

Klassifisering og vurdering av omløpsmidler

Omløpsmidler og kortsiktig gjeld omfatter normalt poster som forfaller til betaling innen ett år etter balansedagen, samt poster som knytter seg til varekretsløpet. Omløpsmidler vurderes til laveste verdi av anskaffelseskost og virkelig verdi.

Omløpsmidler knyttet til markedsbaserte verdipapirer vurderes til markedsverdi. FIFO-prinsippet gjelder.

Fordringer

Kundefordringer og andre fordringer oppføres til pålydende etter fradrag for avsetning til forventet tap. Avsetning til tap gjøres på grunnlag av en individuell vurdering av de enkelte fordringene.

Note 1 Lønnskostnader

Bramor AS har ikke hatt lønns- eller personalkostnader i 2024 og det foreligger heller ingen slike forpliktelser. Selskapet er ikke pliktig til å tjenestepensjonsordning etter lov om obligatorisk tjenestepensjon.



Note 2 Varige driftsmidler

	Tomter, bygninger o.a. fast eiendom	Driftsløsøre, inventar o.a. utstyr	Totalt
Anskaffelseskost 01.01.2024	3 453 491	283 778	3 737 269
Anskaffelseskost 31.12.2024	3 453 491	283 778	3 737 269
Akkumulerte avskrivninger 31.12	410 340	283 778	694 118
Bokført verdi 31.12.2024	3 043 151	0	3 043 151
Akk. av- og nedskrivninger 01.01.2024	273 560	283 778	557 338
Årets avskrivninger	136 780	0	136 780
Akk. av- og nedskrivninger 31.12.2024	410 340	283 778	694 118
Avskrivningssatser	4 %	20 %	
Økonomisk levetid	25 år	3-5 år	
Avskrivningsplan	Lineær	Lineær	

Tomter, bygninger og annen fast eiendom består av en fritidsbolig hvor hjemmelen ikke er tinglyst på Bramor AS.

Note 3 Markedsbaserte verdipapirer

	Anskaffelses kost	Markeds verdi	Balanseført verdi
Omløpsmidler	4 906 442	6 681 763	6 681 763

Note 4 Skatt

Årets skattekostnad	2024	2023
Resultatført skatt på ordinært resultat:		
Betalbar skatt	0	0
Endring i utsatt skattefordel	0	0
Skattekostnad ordinært resultat	0	0
Skattepliktig inntekt:		
Resultat før skatt	335 635	630 664
Permanente forskjeller	-727 147	-1 068 017
Endring i midlertidige forskjeller	123 211	138 168
Skattepliktig inntekt	-268 302	-299 185
Betalbar skatt i balansen:		
Betalbar skatt på årets resultat	0	0
Sum betalbar skatt i balansen	0	0

Skatteeffekten av midlertidige forskjeller og underskudd til fremføring som har gitt opphav til utsatt skatt og utsatte skattefordeler, spesifisert på typer av midlertidige forskjeller

	2024	2023	Endring
Varige driftsmidler	-61 671	61 540	123 211
Sum	-61 671	61 540	123 211



Akkumulert fremførbart underskudd	-822 057	-553 755	268 302
Inngår ikke i beregningen av utsatt skatt	883 727	492 215	-391 512
Utsatt skattefordel (22 %)	0	0	0

I henhold til God regnskapsskikk for små foretak balanseføres ikke utsatt skattefordel.

Note 5 Egenkapital

	Aksjekapital	Overkurs	Annen Innskutt egenkapital	Annen egenkapital	Sum egenkapital
Pr. 31.12.2023	2 000 000	3 000 000	0	11 936 516	16 936 516
Årets resultat				335 635	335 635
Pr 31.12.2024	2 000 000	3 000 000	0	12 272 151	17 272 151

Note 6 Pantstillelser og garantier

	31.12.2024
Pantsikret gjeld, pantstillelser og garantier	
Andre pantstillelser	2 950 000
Sum	2 950 000
Regnskapsført verdi av pantsikrede eiendeler	
Faste eiendommer	3 043 151
Sum	3 043 151

Note 7 Langsiktige verdipapirer

	Anskaffelses kost	Balanseført verdi
Anleggsmidler	11 028 324	11 028 324

Note 8 Bankinnskudd

Innestående midler på skattetrekkskonto (bundne midler) er på kr. 3 094.


Note 9 Aksjonærer

Aksjekapitalen i Bramor AS pr. 31.12.2024 består av:

	Antall	Pålydende	Bokført
A-aksjer	500	1 000,0	500 000
B-aksjer	1 500	1 000,0	1 500 000
Sum	2 000		2 000 000

Eierstruktur



	Sum	Eierandel	 Stemmeandel <small>BankID Signing Morten Olgar Bratlie 2025-06-26</small>
BRATLIE MORTEN OLGAR	2 000	100,00	100,00
Totalt antall aksjer	2 000	100,00	100,00
Aksjer eiet av medlemmer i styret og daglig leder:			
Navn	Verv		Sum
BRATLIE MORTEN OLGAR	styreleder/daglig leder		2 000
Totalt antall aksjer			2 000