



ÅRSREGNSKAPET FOR REGNSKAPSÅRET 2021 - GENERELL INFORMASJON

Enheten

Organisasjonsnummer: 914 135 052
Organisasjonsform: Aksjeselskap
Foretaksnavn: IKM HOLDING AS
Forretningsadresse: Ljosheimvegen 14
4051 SOLA

Regnskapsår

Årsregnskapets periode: 01.01.2021 - 31.12.2021

Konsern

Mørselskap i konsern: Ja
Konsernregnskap lagt ved: Ja

Regnskapsregler

Regler for små foretak benyttet: Nei
Benyttet ved utarbeidelsen av årsregnskapet til selskapet: Regnskapslovens alminnelige regler
Benyttet ved utarbeidelsen av årsregnskapet til konsernet: Regnskapslovens alminnelige regler

Årsregnskapet fastsatt av kompetent organ

Bekreftet av representant for selskapet: Kathrine Marnburg
Dato for fastsettelse av årsregnskapet: 30.06.2022

Grunnlag for avgivelse

År 2021: Årsregnskapet er elektronisk innlevert
År 2020: Tall er hentet fra elektronisk innlevert årsregnskap fra 2021

Det er ikke krav til at årsregnskapet m.v. som sendes til Regnskapsregisteret er undertegnet. Kontrollen på at dette er utført ligger hos revisor/enhetens øverste organ. Sikkerheten ivaretas ved at innsender har rolle/rettighet for innsending av årsregnskapet via Altinn, og ved at det bekreftes at årsregnskapet er fastsatt av kompetent organ.

Brønnøysundregistrene, 05.08.2023



Resultatregnskap

Beløp i: NOK	Note	2021	2020
RESULTATREGNSKAP			
Kostnader			
Annen driftskostnad	6, 13	381 000	330 000
Sum kostnader		381 000	330 000
Driftsresultat		-381 000	-330 000
Finansinntekter og finanskostnader			
Inntekt fra datterselskap		190 440 000	64 020 000
Annen renteinntekt		1 000	6 000
Sum finansinntekter		190 441 000	64 026 000
Annen rentekostnad		1 969 000	2 076 000
Sum finanskostnader		1 969 000	2 076 000
Netto finans		188 472 000	61 950 000
Ordinært resultat før skattekostnad		188 091 000	61 620 000
Skattekostnad på ordinært resultat	8	-433 000	-543 000
Ordinært resultat etter skattekostnad		188 524 000	62 163 000
Årsresultat		188 524 000	62 163 000
Overføringer og disponeringer			
Overføringer til/fra annen egenkapital		188 524 000	62 163 000
Sum overføringer og disponeringer		188 524 000	62 163 000



Balanse

Beløp i: NOK	Note	2021	2020
BALANSE - EIENDELER			
Anleggsmidler			
Immaterielle eiendeler			
Utsatt skattefordel	8	1 448 000	1 015 000
Sum immaterielle eiendeler		1 448 000	1 015 000
Finansielle anleggsmidler			
Investering i datterselskap	5, 11	725 275 000	724 938 000
Sum finansielle anleggsmidler		725 275 000	724 938 000
Sum anleggsmidler		726 723 000	725 953 000
Omløpsmidler			
Varer			
Fordringer			
Andre fordringer		57 000	0
Konsernfordringer	11, 16	381 000	0
Sum fordringer		438 000	0
Bankinnskudd, kontanter og lignende			
Bankinnskudd, kontanter og lignende	12	363 000	2 717 000
Sum bankinnskudd, kontanter og lignende		363 000	2 717 000
Sum omløpsmidler		801 000	2 717 000
SUM EIENDELER		727 524 000	728 670 000
BALANSE - EGENKAPITAL OG GJELD			
Egenkapital			
Innskutt egenkapital			
Aksjekapital	9	175 000	175 000
Overkurs	9	57 000	0
Sum innskutt egenkapital		232 000	175 000



Balanse

Beløp i: NOK	Note	2021	2020
Opptjent egenkapital			
Annen egenkapital	9	720 932 000	602 408 000
Sum opptjent egenkapital		720 932 000	602 408 000
Sum egenkapital		721 164 000	602 583 000
Gjeld			
Langsiktig gjeld			
Annen langsiktig gjeld			
Langsiktig konserngjeld	16	5 887 000	122 927 000
Sum annen langsiktig gjeld		5 887 000	122 927 000
Sum langsiktig gjeld		5 887 000	122 927 000
Kortsiktig gjeld			
Leverandørgjeld		72 000	31 000
Betalbar skatt	8	0	0
Annen kortsiktig gjeld	16	402 000	3 131 000
Sum kortsiktig gjeld		474 000	3 162 000
Sum gjeld		6 361 000	126 089 000
SUM EGENKAPITAL OG GJELD		727 525 000	728 672 000



Konsernets resultatregnskap

Beløp i: NOK	Note	2021	2020
RESULTATREGNSKAP			
Inntekter			
Salgsinntekt	2	4 290 681 000	3 524 921 000
Sum inntekter		4 290 681 000	3 524 921 000
Kostnader			
Varekostnad		1 243 061 000	906 328 000
Lønnskostnad	6	2 013 581 000	1 720 347 000
Av- og nedskrivning på materielle/immaterielle eiendeler	7	243 756 000	234 724 000
Annen driftskostnad	6, 13	478 686 000	420 191 000
Sum kostnader		3 979 084 000	3 281 590 000
Driftsresultat		311 597 000	243 331 000
Finansinntekter og finanskostnader			
Inntekt fra datterselskap		1 000	0
Annen renteinntekt		3 410 000	10 604 000
Annen finansinntekt	14	-769 000	25 502 000
Sum finansinntekter		2 642 000	36 106 000
Nedskrivning av finansielle eiendeler		0	70 039 000
Annen rentekostnad		30 218 000	55 976 000
Resultat tilknyttede selskaper	15	13 836 000	1 014 000
Annen finanskostnad	14	21 504 000	7 209 000
Sum finanskostnader		65 558 000	134 238 000
Netto finans		-62 916 000	-98 132 000
Ordinært resultat før skattekostnad		248 681 000	145 199 000
Skattekostnad på ordinært resultat	8	62 154 000	-37 795 000
Ordinært resultat etter skattekostnad		186 527 000	182 994 000
Årsresultat		186 527 000	182 994 000
Minoritetsinteresser		16 438 000	11 503 000
Årsresultat etter minoritetsinteresser		170 089 000	171 491 000



Konsernets resultatregnskap

Beløp i: NOK	Note	2021	2020
Overføringer og disponeringer			
Overføringer til/fra annen egenkapital		170 089 000	171 491 000
Sum overføringer og disponeringer		170 089 000	171 491 000



Konsernets balanse

Beløp i: NOK	Note	2021	2020
BALANSE - EIENDELER			
Anleggsmidler			
Immaterielle eiendeler			
F&U, kontrakt, lisenser m.m	7	45 245 000	54 110 000
Varemerker	7	47 700 000	47 700 000
Utsatt skattefordel	8	3 821 000	42 204 000
Goodwill	7	306 047 000	336 553 000
Sum immaterielle eiendeler		402 813 000	480 567 000
Varige driftsmidler			
Tomter, bygninger og annen fast eiendom	7, 11	3 055 000	3 250 000
Maskiner og anlegg	7, 11	956 341 000	937 569 000
Sum varige driftsmidler		959 396 000	940 819 000
Finansielle anleggsmidler			
Investeringer i tilknyttet selskap	11, 15	55 045 000	54 068 000
Investering i andre aksjer og andeler	11, 15	97 811 000	89 863 000
Andre langsiktige fordringer	11, 13	52 097 000	42 871 000
Sum finansielle anleggsmidler		204 953 000	186 802 000
Sum anleggsmidler		1 567 162 000	1 608 188 000
Omløpsmidler			
Varer			
Varer	3, 11	88 898 000	75 330 000
Sum varer		88 898 000	75 330 000
Fordringer			
Kundefordringer	4, 11	840 347 000	716 854 000
Opptjent, ikke fakturert inntekt		103 743 000	107 439 000
Andre fordringer	11	115 666 000	135 272 000
Sum fordringer		1 059 756 000	959 565 000
Bankinnskudd, kontanter og lignende			
Bankinnskudd, kontanter og lignende	12	131 691 000	88 397 000
Sum bankinnskudd, kontanter og lignende		131 691 000	88 397 000



Konsernets balanse

Beløp i: NOK	Note	2021	2020
Sum omløpsmidler		1 280 345 000	1 123 292 000
SUM EIENDELER		2 847 507 000	2 731 480 000
BALANSE - EGENKAPITAL OG GJELD			
Egenkapital			
Innskutt egenkapital			
Aksjekapital	9	175 000	175 000
Overkurs	9	57 000	0
Sum innskutt egenkapital		232 000	175 000
Opptjent egenkapital			
Annen egenkapital	9	816 069 000	726 439 000
Minoritetsinteresser	9	55 577 000	44 300 000
Sum opptjent egenkapital		871 646 000	770 739 000
Sum egenkapital		871 878 000	770 914 000
Gjeld			
Langsiktig gjeld			
Utsatt skatt	8	1 174 000	1 435 000
Avsetning forpliktelser		1 587 000	1 542 000
Sum avsetninger for forpliktelser		2 761 000	2 977 000
Annen langsiktig gjeld			
Gjeld til kredittinstitusjoner	10,11, 17	451 428 000	460 279 000
Leasingforpliktelser	7,10,1 1	299 281 000	330 150 000
Øvrig langsiktig gjeld	10	20 966 000	17 756 000
Sum annen langsiktig gjeld		771 675 000	808 185 000
Sum langsiktig gjeld		774 436 000	811 162 000
Kortsiktig gjeld			
Kassakreditt	11	251 396 000	390 827 000



Konsernets balanse

Beløp i: NOK	Note	2021	2020
Leverandørgjeld		239 515 000	218 635 000
Betalbar skatt	8	12 762 000	6 051 000
Skyldige offentlige avgifter		187 439 000	172 544 000
Annen kortsiktig gjeld		510 080 000	361 348 000
Sum kortsiktig gjeld		1 201 192 000	1 149 405 000
Sum gjeld		1 975 628 000	1 960 567 000
SUM EGENKAPITAL OG GJELD		2 847 506 000	2 731 481 000



Årsberetning IKM Holding AS - 2021

Innledning

IKM Holding AS er morselskap for en rekke selskap som har sin virksomhet innen olje- og energisektoren og landbasert industri, særlig rettet mot drift og vedlikehold. Hovedkontoret er i Sola kommune. Alle større selskaper i IKM Holding konsernet er ISO-sertifisert.

Redegjørelse for drift, årsregnskapet og finansiell status

Konsernet hadde i 2021 en omsetning på 4.290 MNOK og et resultat før skatt på 248,7 MNOK. Styret er meget fornøyd med resultatet for 2021.

Inngangen til 2021 var travel for hele konsernet, spesielt de norske selskapene. Antall fast ansatte har økt gjennom hele året, men det har allikevel vært behov for å leie inn personell for å ta unna korte aktivitetstopper. Konsernets utenlandssatsing fortsetter. Aktiviteten i Asia er ennå noe lav, men den er tilsvarende høyere i UK og Brasil.

Også gjennom 2021 har konsernet blitt påvirket av Covid-19 pandemien. Hjemmekontorløsninger har vært benyttet og noen selskaper i konsernet har fått utsatt sine jobber. Det har allikevel ikke vært vesentlige negative effekter for konsernets virksomhet.

Konsernet har arbeidet aktivt i hele perioden med å søke muligheter innen eksisterende og nye markedssegmenter. Alternative energiformer, og da spesielt innen hav- og landvind, er områder som vi ser at det er stort behov for IKM konsernets teknologi og kompetanse. IKM har vunnet flere kontrakter som går på å utvikle løsninger som vil bidra positivt til miljøet i forhold til klimautslipp.

IKM konsernets satsning på alternative energiformer gjøres gjennom selskapet IKM Inwind AS. Dette selskapet ble i 2021 lagt direkte inn under IKM Holding AS som et datterselskap.

Videre har konsernet lagt sin kranvirksomhet inn i FØN Energy Services AS som skal satse på service og vedlikehold innen offshore vind.

Ordrebeholdningen er holdt på et høyt nivå gjennom hele året og er et solid fundament for konsernets videre drift.

Omsetning og resultat

Omsetningen i konsernet endte på 4.290 MNOK i 2021 mot 3.525 MNOK i 2020, en økning på 22%.

Årets driftsresultat endte på 311,6 MNOK mot 243,3 MNOK i 2020. Før avskrivninger er overskuddet fra driften (EBITDA) på 555,4 MNOK mot 478,1 MNOK i 2020.

Resultat før skatt endte i 2021 endte på 248,7 MNOK, mot 145,2 MNOK i 2020.

Kontantstrømanalysen viser en positiv kontantstrøm fra operasjonelle aktiviteter på 568,2 MNOK for konsernet (185,4 MNOK for morselskapet).



Årsberetning IKM Holding AS - 2021

For utfyllende opplysninger knyttet til omsetning, inntjening og kontantstrøm henvises det til årsregnskap med tilhørende noter og kontantstrømanalyse

Finansiell Risiko

Konsernet er eksponert for endringer i valutakurser, spesielt canadiske dollar, singapore dollar, euro, amerikanske dollar og britiske pund. Konsernet reduserer sin valutarisiko gjennom å balansere kjøp og salg i samme valuta og noe opplåning i valuta.

Det er også eksponering mot endringer i rentenivå, da bankinnskudd og gjeld har flytende renter. Ca. 40% av selskapets langsiktige gjeld er pr 31.12.2021 sikret med fastrente.

Styret vurderer den generelle kredittrisiko mot kunder som begrenset, da hoveddelen av kundene er store solide selskap. Det har historisk vært lave tap på fordringer, men en viss økning de siste årene som følge av krevende markedsbetingelser. Brutto kredittrisiko for konsernet utgjør pr. 31.12.21 840,3 MNOK mot 716,9 MNOK på samme tid i 2020.

Balansen og egenkapital

Det er i balansen oppført goodwill med 306,0 MNOK. Forventning om stabil inntjening og en god markedsposisjon i konsernets forretningsområder gjør at det, etter styrets oppfatning, er forsvarlig å bokføre goodwill til denne verdi.

Ved årsskiftet var egenkapitalen 871,9 MNOK mot 770,9 MNOK ved utgangen av 2020. Egenkapitalandelen var ved årsskiftet 30,6%, opp fra 28,2% året før. For morselskapet er egenkapitalen ved utgangen av året 721,2 MNOK mot 602,6 MNOK ved utgangen av 2020.

Styret vurderer soliditeten og likviditetssituasjonen for både morselskapet og konsernet som tilfredsstillende.

Konsernet var pr 31.12.2021 og pr. avleggelse av konsernregnskapet innenfor alle covenantkrav.

Etter styrets oppfatning gir det fremlagte resultatregnskap og balanse for IKM Holding AS og konsernet et rettviseende bilde over resultatet i 2021, og for den økonomiske stilling ved årsskiftet. I samsvar med regnskapsloven § 3-3a bekreftes det at forutsetningen om fortsatt drift er til stede, og at årsregnskapet er utarbeidet i samsvar med dette.

Morselskapet

IKM Holding AS er et holdingselskap og har ingen omsetning. Selskapets resultat før skatt ble 188,1 MNOK. Selskapets årsresultat ble 188,5 MNOK.

IKM Holding AS eies 100% av Ståle Kyllingstad



Årsberetning IKM Holding AS - 2021

IKM Holding konsernet er etablert som en solid og betydelig leverandør og arbeidsgiver innen de valgte forretningsområder. Konsernet vil fremover fokusere på å styrke konsernets markedsposisjon, lønnsomhet og soliditet. For ytterligere opplysninger om de enkelte datterselskap, henvises det til selskapenes årsberetning og årsregnskap.

Markedsutsikter, strategi og fremtid

Olje og gassmarkedet er uforutsigbart. Oljeprisens volatilitet viser dette med tydelighet. Endringer i oljeprisen vil påvirke oljeselskapenes aktiviteter innen både leting, produksjon og modifikasjon og vedlikehold.

Konsernets utvikling mot andre energimarkeder og landbasert virksomhet har vært god, med stor økning i omsetning innen disse områdene.

Markedsbetingelsene for de områdene IKM Holding opererer i forventes å ha en stabil utvikling de kommende årene.

IKM Holding jobber kontinuerlig med å styrke konsernets eksisterende forretningsområder, ta markedsandeler i nye områder og vil videreutvikle disse både når det gjelder tjenestetilbud og geografisk tilstedeværelse, både nasjonalt og internasjonalt.

IKM Holding har økt fokuset på muligheter innen grønn energi og bruker konsernets teknologi og kompetanse i aktiviteter som direkte og indirekte bidrar til å redusere utslipp til ytre miljø. Denne satsningen vil øke framover

Ordreserven i IKM Holding er god, over 7 milliarder.

Russland/Ukraina

I februar 2022 invaderte Russland Ukraina og startet en krig som fortsatt pågår. Med denne situasjonen er framtidsutsiktene generelt blitt vesentlig mer usikre. På kort sikt forventes ikke krigen å ha effekter av betydning for selskapet. På lengre sikt kan krigen føre til større endringer i Europas og verdens energimarkeder og råvaremarkeder. Det er for tidlig å si hvilke konsekvenser dette vil få for selskapet.

Operasjonell risiko

Konsernets aktivitet er sterkt knyttet opp til omfanget av nybygg, vedlikeholds- og modifikasjonstjenester innen energisektoren og landbasert industri.

Forskning og utvikling

Resultatførte forskning- og utviklingskostnader utgjorde i 2021 ca 35 MNOK for konsernet. I tillegg til utvikling av ny teknologi er nevnte kostnader også relatert til prosess- og produktforbedringer som utføres i de enkelte datterselskaper.



Årsberetning IKM Holding AS - 2021

Ansatte, miljø og bærekraft

Konsernet har i 2021 økt innsatsen innen miljø, samfunnsansvar og selskapsstyring (ESG) og vi har synliggjort vårt arbeid på området på våre nettsider og i våre interne HSEQ systemer. Konsernet forplikter seg til å levere tjenester og produkter på en etisk, miljøbevisst og samfunnsansvarlig måte.

IKM Holding AS hadde ingen sysselsatt pr 31.12.2021. Konsernet sysselsatte på samme tidspunkt 2 583 personer. Selskapet har periodiske undersøkelser for å kartlegge arbeidsmiljø og trivsel blant de ansatte. For konsernet var sykefraværet 3,9 %. Det er i konsernet i 2021 registrert 0 fraværsskade, 10 tilfeller av medisinsk behandling og 7 førstehjelpsbehandlinger. Helse, miljø og sikkerhet er viktige områder som styret og ledelsen kontinuerlig fokuserer på for å forbedre arbeidsforholdene og sikkerheten i konsernet.

I IKM Holding AS er det ingen ansatte. I konsernet er kvinneandelen relativt lav. IKM Holding konsernet driver i hovedsak virksomhet som i liten grad tiltrekker seg kvinnelige arbeidstakere. Kvinner og menn har imidlertid like muligheter for å kvalifisere seg for alle typer oppgaver og stillinger, og avanse mulighetene er de samme. Lønn reflekterer den enkeltes kvalifikasjoner, uavhengig av kjønn. Det er ingen kvinner i selskapets styre.

Enkelte selskap i konsernet bruker kjemikalier mv. som kan forurense det ytre miljø. Disse selskapene har rutiner for oppsamling og destruksjon av benyttede kjemikalier og andre giftige stoffer. Det er implementert miljøregnskap for å dokumentere dette arbeidet. Morselskapet forurenser ikke det ytre miljø.

Tiltak for å hindre diskriminering mv.

Diskrimineringslovens formål er å fremme likestilling, sikre like muligheter og rettigheter og å hindre diskriminering på grunn av etnisitet, nasjonal opprinnelse, avstamning, hudfarge, språk, religion og livssyn. Selskapet arbeider aktivt for å fremme lovens formål innenfor vår virksomhet. Aktivitetene omfatter blant annet rekruttering, lønns- og arbeidsvilkår, forfremmelse, utviklingsmuligheter og beskyttelse mot trakassering.

IKM konsernet har i de siste årene hatt økt fokus på ESG og i 2021 ble det etablert ett helhetlig Compliance program. For 2022 planlegges det arbeid og kartlegginger knyttet til likestilling og diskriminering, herunder:

- Den faktiske tilstanden for kjønnslikestilling
- Arbeidet som er gjort for å oppfylle aktivitetsplikten

Det planlegges å utarbeide en komplett ESG rapport for 2022 hvor dette arbeidet vil bli delt.

Forsikring

Konsernet har styreansvarsforsikring med konserndekning (gjelder alle datterselskaper av IKM) hos AIG igjennom forsikringsmegler Willis Towers Watson. Selskapets styremedlemmer er derfor dekket av denne forsikringen.




Årsberetning IKM Holding AS - 2021


Disponering av overskudd


Konsernets resultat er 186,5 MNOK. Årets overskudd i IKM Holding AS på NOK 188 524 000,- foreslås disponert til annen egenkapital.

Sola, 17. juni 2022

Styret i IKM Holding AS


Stein Fosså
Styremedlem


Ståle Kyllingstad
Styrets leder


Svein Sivertsen
Styremedlem




IKM HOLDING AS

Års- og konsernregnskap for 2021



IKM HOLDING AS

Års- og konsernregnskap for 2021



Års- og konsernregnskapet for IKM Holding AS består av følgende deler for morselskapet og konsernet:

- * *Resultatregnskap*
- * *Balanse*
- * *Kontantstrømoppstilling*
- * *Noter*

Årsregnskapet, som er utarbeidet av selskapets styre og ledelse, må leses i sammenheng med årsberetningen og revisjonsberetningen. Når faktiske tall ikke er tilgjengelige/sikre på tidspunkt for regnskapsavleggelsen, tilsier god regnskapsskikk at ledelsen beregner et best mulig estimat for bruk i årsregnskapet. Det kan fremkomme avvik mellom estimerte og faktiske tall.

Årsregnskapet for 2021 er utarbeidet i samsvar med lover og regler gjeldende pr 31.12.2021.

Alle tall er oppgitt i hele tusen kroner hvis ikke annet er oppgitt.



IKM HOLDING AS

Års- og konsernregnskap for 2021

Resultatregnskap

Mor		Note	Note	Konsern	
2020	2021			2021	2020
0	0	Salgsinntekt	2	4 290 681	3 524 921
0	0	Sum driftsinntekter		4 290 681	3 524 921
0	0	Varekostnad		1 243 061	906 328
0	0	6 Lønnskostnad	6	2 013 581	1 720 347
0	0	Av- og nedskrivning på			
0	0	7 materielle/immaterielle driftsmidler	7	243 756	234 724
330	381	6, 13 Annen driftskostnad	6, 13	478 686	420 191
-330	-381	Driftsresultat		311 596	243 331
64 020	190 440	Inntekt fra datterselskap		1	0
6	1	Annen renteinntekt		3 410	10 604
0	0	Resultat tilknyttede selskaper	15	-13 836	-1 014
0	0	14 Annen finansinntekt	14	-769	25 502
0	0	Nedskrivning av finansielle eiendeler		0	-70 039
-2 076	-1 969	Annen rentekostnad		-30 218	-55 976
0	0	14 Annen finanskostnad	14	-21 504	-7 209
61 621	188 091	Resultat før skattekostnad		248 681	145 198
543	433	8 Skattekostnad	8	-62 154	37 795
62 164	188 524	Årsresultat		186 526	182 993
0	0	Herav minoritetsinteresser		16 438	11 503
62 164	188 524	Herav majoritetsinteresser		170 089	171 491



IKM HOLDING AS

Års- og konsernregnskap for 2021

Balanse

Mor		Note	Konsern	
31.12.2020	31.12.2021		31.12.2021	31.12.2020
EIENDELER				
<i>Anleggsmidler</i>				
Immaterielle eiendeler				
1 015	1 448	8	3 821	42 204
0	0		45 245	54 110
0	0		47 700	47 700
0	0		306 047	336 553
1 015	1 448		402 813	480 567
Sum immaterielle eiendeler				
Varige driftsmidler				
0	0		3 055	3 250
0	0		956 341	937 569
0	0		959 396	940 819
Sum varige driftsmidler				
Finansielle anleggsmidler				
724 938	725 275	5,11	0	0
0	0	11	55 045	54 068
0	0	11	97 811	89 863
0	0		0	0
0	0	11	52 097	42 871
724 938	725 275		204 953	186 801
Sum finansielle anleggsmidler				
725 953	726 723		1 567 162	1 608 187
Sum anleggsmidler				
<i>Omløpsmidler</i>				
0	0		88 898	75 330
Fordringer				
0	381	11,16	0	0
0	0	4,11	840 347	716 854
0	0		103 743	107 439
0	57		115 666	135 272
0	438		1 059 756	959 566
Sum fordringer				
2 717	363	12	131 691	88 397
Sum omløpsmidler				
2 717	801		1 280 345	1 123 293
728 670	727 524		2 847 507	2 731 480
SUM EIENDELER				



IKM HOLDING AS

Års- og konsernregnskap for 2021

Balanse

Mor		Note	Note	Konsern	
31.12.2020	31.12.2021			31.12.2021	31.12.2020
EGENKAPITAL OG GJELD					
<i>Egenkapital</i>					
Innskutt egenkapital					
175	175	9	9	175	175
0	57	9	9	57	0
175	232			232	175
Opptjent egenkapital					
602 408	720 932	9	9	816 069	726 439
0	0	9	9	55 577	44 300
602 408	720 932			871 646	770 739
602 582	721 163			871 879	770 914
<i>Gjeld</i>					
Avsetning for forpliktelser					
0	0		8	1 174	1 435
0	0			1 587	1 542
0	0			2 761	2 977
Annenn langsiktig gjeld					
0	0		7,10,11	299 281	330 150
0	0	10,11	10,11,17	451 428	460 279
122 927	5 887	16		0	0
0	0		10	20 966	17 756
122 927	5 887			771 675	808 185
Kortsiktig gjeld					
0	0	11	11	251 396	390 827
31	72			239 515	218 635
0	0	8	8	12 762	6 051
0	0			187 439	172 544
3 131	402	16		510 080	361 348
3 161	474			1 201 192	1 149 405
126 088	6 361			1 975 628	1 960 566
728 670	727 524			2 847 507	2 731 480

Sola, 17. juni 2022

S. Kyllingstad
Ståle Kyllingstad
Styrets leder

Stein Fosså
Styremedlem

Stein Fosså
Styremedlem



IKM HOLDING AS

Års- og konsernregnskap for 2021

Kontantstrømoppstilling

Mor			Konsern	
2020	2021		2021	2020
		Kontantstrømmer fra operasjonelle aktiviteter		
61 621	188 091	Resultat før skattekostnad	248 681	145 198
-486	0	Periodens betalte skatt	-6 051	0
0	381	Inntektsført konsernbidrag fra datterselskaper	0	0
0	0	Gevinst (-)/tap(+) salg selskap	0	-22 487
0	0	Resultat fra tilknyttede selskaper	13 836	1 014
0	0	Nedskrivning av aksjer	0	0
0	0	Nedskrivning av fordring	0	68 648
0	0	Av- og nedskrivninger anleggsmidler	243 756	234 724
13	41	Endring i varel., kundeford. og leverandørgjeld	-88 391	-70 418
-9 311	-3 123	Endring i andre tidsavgrensningsposter	156 389	42 577
51 837	185 390	Netto kontantstrøm fra operasjonelle aktiviteter	568 220	399 257
		Kontantstrømmer fra investeringsaktiviteter		
0	0	Utbetalinger ved kjøp av varige driftsmidler	-199 971	-156 619
0	0	Utbetalinger ved kjøp av immaterielle eiendeler	0	-3 000
0	0	Utbetalinger ved kjøp av aksjer i datterselskap	-44 528	-49 107
0	0	Utbetalinger ved kjøp av aksjer i andre selskap	-8 067	0
0	0	Innbetaling ved realisasjon av aksjer i datterselskap	0	16 700
0	0	Innbetaling ved realisasjon av andre aksjer	0	-3 000
0	0	Utbetalinger ved investering i tilknyttet selskap	-20 562	-1 500
0	0	Netto kontantstrøm fra investeringsaktiviteter	-273 129	-196 526
		Kontantstrømmer fra finansieringsaktiviteter		
6 938	0	Endring i annen langsiktig fordring	-21 504	-776
-1 646	-117 040	Inn-/utbet. ved opptak/nedbetaling av langsiktig gjeld	-31 178	-56 863
	0	Netto endring i kassekreditt	-139 432	-53 160
3 042	-761	Netto endring fordringer konsern	0	0
-64 680	-70 000	Utbytte	-70 000	-64 680
5 707	57	Andre endringer i EK	57	0
0	0	Utgang minoritet	0	-1 171
-50 639	-187 744	Netto kontantstrøm fra finansieringsaktiviteter	-262 057	-176 649
1 198	-2 354	Netto endring i kontanter og kontantekvivalenter	33 034	26 081
1 518	2 717	Kontanter og kontantekvivalenter 01.01	88 398	74 626
		Netto kontanter og kontantekvivalenter i solgte og kjøpte datterselskaper	15 523	9 356
0	0	Valutakurseffekt	-5 263	-21 665
2 717	363	Kontanter og kontantekvivalenter 31.12	131 691	88 398



IKM HOLDING AS

Års- og konsernregnskap for 2021

Note 1 Regnskapsprinsipper

Årsregnskap er satt opp i samsvar med regnskapsloven av 1998 og god regnskapsskikk i Norge.

Års- og konsernregnskapet er basert på de grunnleggende prinsipper om historisk kost, sammenlignbarhet, fortsatt drift, kongruens og forsiktighet. Transaksjoner regnskapsføres til verdien av vederlaget på transaksjonstidspunktet. Inntekter resultatføres når de er opptjent og kostnader sammenstilles med opptjente inntekter. Regnskapsprinsippene utdypes nedenfor.

Konsolideringsprinsipper

Konsoliderte selskap

Konsernregnskapet omfatter IKM Holding AS (morselskap) og datterselskaper, ref. note 5 for fullstendig oversikt.

Konsernregnskapet viser selskapenes økonomiske stilling, resultat av årets virksomhet og kontantstrømmer som en samlet økonomisk enhet. Det er anvendt enhetlige regnskapsprinsipper for alle selskap som inngår i konsernet.

Eliminering av interne transaksjoner

Alle vesentlige transaksjoner og mellomværende mellom selskaper i konsernet er eliminert.

Investering i datterselskap

Investering i datterselskap bokføres til kostmetoden i selskapsregnskapet.

Eliminering av eierandeler i datterselskap

Eierandeler i datterselskaper er eliminert i konsernregnskapet etter oppkjøpsmetoden. Forskjellen mellom kostpris for eierandelene og bokført verdi av netto eiendeler på oppkjøpstidspunktet analyseres og henføres til de enkelte balanseposter i henhold til reell verdi. Eventuell ytterligere merpris som skyldes forventninger om fremtidig inntjening aktiveres som goodwill og avskrives i resultatregnskapet i takt med de underliggende forhold og forventet økonomisk levetid.

Omregning av utenlandske datterselskap

Ved omregning av utenlandske selskapers årsregnskaper fra utenlandsk valuta til norske kroner, er balanseposter omregnet til dagskurs ved årsslutt og resultatposter omregnet til gjennomsnittskurs for hver måned i regnskapsåret. Den differansen som oppstår ved at selskapets inngående egenkapital og årets resultat er omregnet til annen kurs enn utgående egenkapital, føres normalt som korreksjon til konsernets egenkapital.

Minoritetsinteresse

Minoritetsinteressenes andel av resultat etter skatt, og egenkapital, er vist som egne poster i resultatregnskapet og balansen.

Behandling av tilknyttede selskap

Med tilknyttede selskap menes selskap der konsernet har en eierandel på 20-50%, hvor investeringen er av langvarig og strategisk karakter og hvor konsernet kan utøve en vesentlig innflytelse. Tilknyttede selskap innarbeides etter egenkapitalmetoden i konsernet, og til kostmetoden i selskapsregnskapet. Konsernets andel av resultatet i et tilknyttet selskap er basert på resultat etter skatt i det tilknyttede selskapet med fradrag for eventuelle avskrivninger på merverdier som skyldes at kostpris på eierandelene var høyere enn den ervervede andel av bokført egenkapital. I resultatregnskapet er andel av resultatet i tilknyttet selskap vist under finansposter. I balansen vises eierandeler i tilknyttede selskaper under anleggsmidler.

Generelle regnskapsprinsipper

Investering i aksjer

Investering i andre aksjer bokføres til kostpris.

Inntekts- og kostnadsføringstidspunkt (sammenstilling)

Inntekt resultatføres som hovedregel når den er opptjent. Utgifter sammenstilles med og kostnadsføres samtidig med de inntekter utgiftene kan henføres til. Utgifter som ikke kan henføres direkte til inntekter, kostnadsføres når de påløper.

Driftsinntektene er rapportert netto og er fratrukket skatter og avgifter direkte knyttet til salget.

Eiendeler og gjeld

Eiendeler/gjeld som knytter seg til varekretsløpet og poster som forfaller til betaling innen ett år etter balansedagen, er klassifisert som omløpsmidler/kortsiktig gjeld. Vurdering av omløpsmidler/kortsiktig gjeld skjer til laveste/høyeste verdi av anskaffelseskost og virkelig verdi. Virkelig verdi er definert som antatt fremtidig salgspris redusert med forventede salgskostnader. Andre eiendeler er klassifisert som anleggsmidler. Vurdering av anleggsmidler skjer til anskaffelseskost. Anleggsmidler som forringes avskrives. Dersom det finner sted en verdiendring som ikke er forbigående, foretas en nedskrivning av anleggsmidlet. Tilsvarende prinsipper legges normalt til grunn for gjeldsposter.



IKM HOLDING AS

Års- og konsernregnskap for 2021

Kontantstrømoppstilling

Kontantstrømoppstillingen er utarbeidet etter den indirekte metoden. Utgang datterselskap er justert ut i kontantstrømmen basert på balanseførte verdier på transaksjonstidspunktet. Kontanter og kontantekvivalenter omfatter kontanter og bankinnskudd.

Varige driftsmidler og immaterielle eiendeler

Varige driftsmidler føres i balansen til anskaffelseskost, fratrukket akkumulerte av- og nedskrivninger. Dersom den virkelige verdien av et driftsmiddel er lavere enn bokført verdi, og dette skyldes årsaker som ikke antas å være forbigående, skrives driftsmidlet ned til virkelig verdi.

Ordinære avskrivninger er beregnet lineært over driftsmidlenes økonomiske levetid med utgangspunkt i historisk kostpris.

Tilvirkningskontrakter / varer

For prosjekter anvendes løpende inntektsføring. Dette innebærer at inntektsføringen skjer i henhold til fullføringsgraden etter hvert som arbeidet utføres. Det vil si at opparbeidet andel av prosjektets forventede fortjeneste tas til inntekt. Fullførelsesgraden fastsettes på grunnlag av utført produksjon. For prosjekter som forventes å gi tap, er hele det forventede tapet kostnadsført.

Varelager verdsettes til det laveste av anskaffelseskost og virkelig verdi.

Fordringer

Fordringer er oppført til pålydende med fradrag for forventede tap.

Varebeholdning

Verdien av varebeholdningen er vurdert etter gjennomsnittskost.

Utsatt skattefordel

Utsatt skatt beregnes på bakgrunn av midlertidige forskjeller mellom regnskapsmessige og skattemessige verdier ved utgangen av regnskapsåret. Ved beregningen benyttes nominell skattesats. Positive og negative forskjeller vurderes mot hverandre innenfor samme tidsintervall.

Utsatt skattefordel oppstår dersom en har midlertidige forskjeller som gir opphav til skattemessige fradrag i fremtiden. Årets skattekostnad består av endringer i utsatt skatt og utsatt skattefordel, sammen med betalbar skatt for inntektsåret korrigert for feil i tidligere års beregninger.

Pensjonsforpliktelser og pensjonskostnad

Som erstatning for den gamle AFP-ordningen ble det i 2010 etablert en ny AFP ordning. Den nye ordningen er i motsetning til den gamle ikke en førtidspensjonsordning, men en ordning som gir et livslangt tillegg på den ordinære pensjonen. De ansatte kan velge å ta ut den nye ordningen fra og med fylte 62 år, også ved siden av å stå i jobb, og den gir ytterligere opptjening ved arbeid frem til 67 år. Den nye ordningen er en ytelsesbasert flerforetakspensjonsordning og finansieres som premier som fastsettes som en prosent av lønn. Foreløpig foreligger ingen pålitelige målinger og allokering av forpliktelser og midler til ordningen. Regnskapsmessig blir ordningen behandlet som en innskuddsbasert pensjonsordning hvor premiebetalinger kostnadsføres løpende, og ingen avsetning foretas i regnskapet ved årets slutt.

Ytelsesbaserte pensjonsplaner vurderes til nåverdi av fremtidige pensjonsytelser som regnskapsmessig anses som opptjent på balansedagen. Pensjonsmidlene er vurdert til virkelig verdi.

De norske selskapene i konsernet har ytet innskudd til pensjonsplaner. Pensjonspremien kostnadsføres når den påløper.

Pengeposter i utenlandsk valuta

Pengeposter i utenlandsk valuta er vurdert til balansedagens kurs.

Leasing

Leasing avtaler som går over antatt økonomisk levetid av driftsmiddelet (finansuell leasing) blir balanseført som en eiendel, som en del av driftsmidler, og som langsiktig gjeld. Andre leasing avtaler (operasjonell leasing) blir kostnadsført løpende.



IKM HOLDING AS Års- og konsernregnskap for 2021

Note 2 Segmentinformasjon

Konsernet har følgende fordeling av salgsinntekter på virksomhetsområder:

Virksomhetsområder	Instrument / Automasjon / Inspeksjon	Engineering / Operasjons	Testing / Ferdigstillelse	Subsea / Fornybar	Rigg / Service	Amnen virksomhet	Totalt
Salgsinntekter	465 716	1 251 690	1 669 655	507 478	295 204	100 938	4 290 681

og følgende fordeling av salgsinntekter på geografiske områder:

Geografiske områder	Norge	Europa	Asia/ Australia	Amerika	Totalt
Salgsinntekter	3 533 003	312 258	313 026	132 395	4 290 681

Note 3 Varer

Råvarelager:	7 769
Ferdigvarelager:	82 067
Varer under tilvirkning:	405
Ukuransvsetting:	-1 343
Totalt:	88 898

Note 4 Kundefordringer

Kundefordringer er vurdert til pålydende etter fradrag for påregnelig tap. Deikrederavsetning for morselskapet pr. 31.12.21 er TNOK 0, og for konsernet TNOK 21 612.

Note 5 Investering i datterselskap

Selskap	Forr.kontor	Ansk.dato	Eier- og stemandel	Kostpris	Resultat 2021	Egenkapital 31.12.21	Bokført-verdi	Direkte eid av IKM Holding AS
IKM InWind AS*	Sola	2021	100 %	40	12 868	13 260	40	40
IKM Gruppen AS*	Sola	2014	97 %	742 047	420 312	1 202 706	725 235	725 235
IKM Testing AS	Sola	1992	100 %	662 060	184 495	251 098	846 426	
IKM Testing UK Ltd.	Newcastle	1998	100 %	554	22 449	140 211	554	
IKM Testing Australia Pty. Ltd.	Perth	2006	100 %	205	-2 168	6 530	335	
IKM Testing Canada Inc.	Newfoundland	2000	100 %	1	-2 176	36 078	-	
IKM Testing Asia Pte. Ltd.	Singapore	1998	100 %	396	4 752	39 352	396	
PT IKM Indonesia	Kota Batam	2007	100 %	714	-430	5 801	-	
IKM Thailand	Thailand	2009	100 %	392	992	1 181	1 445	
IKM Testing Malaysia	Kuala Lumpur	2011	100 %	1	1 053	1 764	1 394	
IKM Testing Polen	Gdansk	2011	100 %	1	-748	608	9	
IKM Testing Brazil LTDA	Vitoria	2011	100 %	1	10 967	21 312	38 729	
IKM Testing Korea	Busan	2013	100 %	559	66	1 816	559	
IKM Alfa Solution AS	Grimstad	2021	70 %	7 750	2 175	7 105	7 750	
IKM Mooring Services AS	Sola	2012	100 %	1 700	-385	56 625	50 000	
IKM Consultants Management AS	Sola	2020	100 %	-	1 521	1 482	6 902	
IKM Consultants AS	Sola	1999	100 %	66 000	8 309	7 472	66 703	
IKM Consultants UK Ltd	Aberdeen	2015	100 %	-	-27	302	-	
IKM Acona Holding AS	Sola	2020	85 %	1	1 026	14 056	12 437	
IKM Acona AS	Sola	2020	100 %	33 565	-728	837	17 671	
IKM Acona Beta AS	Sola	2020	100 %	-	1 572	2 788	17 361	
FØN Energy Services Norway AS	Stavanger	2001	100 %	5 000	2 761	19 633	45 038	
IKM Tech Team Solutions AS	Sola	2017	100 %	9 908	1 875	7 195	11 733	
IKM Inspection AS	Stavern	2004	100 %	11 610	3 765	3 650	37 040	
IKM Ocean Design AS	Sandnes	2004	88 %	35 792	7 314	33 298	51 936	
IKM Laboratorium Holding AS	Sola	2014	100 %	112	-46	184 897	116 990	
IKM Laboratorium AS	Sola	2006	91 %	81 180	26 857	90 134	72 477	
IKM Laboratorium Invest AS	Sola	2014	91 %	100	10 318	102 614	112 343	
IKM Measurement Services Australia Pty. Ltd.	Welslpool	2010	100 %	1	795	-3 465	-	
IKM Elektro AS	Stavanger	2006	100 %	2 331	3 015	15 864	19 030	
IKM Instrumtek AS	Larvik	2006	100 %	58 049	6 575	21 337	48 799	
IKM Production Technology AS	Sola	2007	100 %	21 452	8 022	7 097	42 803	
IKM Production Technology UK Ltd	Aberdeen	2004	100 %	2 458	1 338	2 086	-	
IKM Promech AS	Sola	2021	55 %	17 000	4 469	12 297	16 278	
IKM Hydraulic Services AS	Sola	2021	100 %	10 000	638	2 842	10 000	
IKM dsc Engineering AS	Dranmen	2008	100 %	76 146	3 186	12 989	53 436	
IKM Operations AS	Sola	2009	100 %	110	1 534	7 529	10 927	
IKM Solidtech AS	Kristiansund	2020	70 %	11 242	3 261	5 612	11 242	
IKM Subsea Holding AS	Sola	2008	100 %	-	-75	7 333	-	
IKM Subsea AS	Bryne	2009	100 %	17 500	-12 230	46 063	12 000	
IKM Subsea Singapore Pte. Ltd.**	Singapore	2011	100,0 %	1	-6 561	79 693	119 968	
IKM Subsea Middle East FZE	UAE	2017	100 %	1	2 216	499	-	
IKM Subsea UK Ltd.	Aberdeen	2015	100 %	1	1 647	7 546	-	
IKM Subsea Malaysia Sdn Bhd	Kuala Lumpur	2013	100 %	1	10 698	10 891	-	
IKM Subsea Brasil LTDA	Rio	2021	100 %	1	1 765	1 996	-	
IKM HVAC AS	Stavanger	2012	68 %	8 768	6 552	6 376	2 262	
IKM HVAC Production Sp. z o.o.	Eiblag	2016	80 %	9	2 205	5 093	2 040	
IKM Technology AS	Bryne	2010	100 %	18 831	-980	25 321	12 300	
IKM Industrigravøren AS	Vigrestad	2011	100 %	24 886	2 673	6 781	24 886	
IKM Subsea Motor Solutions AS	Bryne	2020	100 %	105	-665	1 030	1 105	
IKM WellDrome Technologies AS	Sola	2020	100 %	1 000	-4 613	56 325	61 167	
Stavanger Mekanske AS	Stavanger	2020	100 %	3 300	7 331	12 241	3 300	
IKM Rada AS	Bergen	2021	53 %	3 500	1 331	664	3 500	
Grip Offshore AS	Stavanger	2021	100 %	1	1 681	2 569	-	
Sigma Inspection AS	Stavanger	2021	100 %	17 000	19 321	19 959	17 000	
Sum					350 690	1 990 204	725 275	

* Selskap eid direkte av IKM Holding AS

** Inkluderer tall fra operasjoner i Indonesia

I de tilfeller hvor det ikke foreligger endelige regnskapstall, er beste estimat på konsolideringsstidspunktet benyttet. IKM Subsea Malaysia Sdn Bhd har første år med operativ drift i år.



IKM HOLDING AS

Års- og konsernregnskap for 2021

Note 6 Lønnskostnader / Antall ansatte / Godtgjørelser / Pensjoner mm

Lønnskostnader mm.	Mor		Konsern	
	2021	2020	2021	2020
Lønninger	0	0	1 606 911	1 375 741
Arbeidsgiveravgift	0	0	235 605	192 112
Pensjonskostnader	0	0	68 457	61 931
Andre ytelser	0	0	102 608	90 563
Lønnskostnader	0	0	2 013 581	1 720 347

Gjennomsnittlig antall sysselsatte gjennom året

	0	0	2 609	2 441
--	---	---	-------	-------

Godtgjørelser (i TNOK)

Mor	Daglig leder	Styret
Lønn	0	0
Annen godtgjørelse	0	0
Sum	0	0

Selskapet har ikke daglig leder.

Revisor

	Mor	Konsern
Lovpålagt revisjon	61	2 638
Andre tjenester utenfor revisjonen	32	1 079
Sum	93	3 716

Revisjonshonoraret er eksklusive MVA.

Tallene ovenfor viser honorar til Deloitte som er revisor for både morselskap og konsernet.

I tillegg kommer honorar til Deloitte Tax&Legal som utgjør 227 TNOK for morselskapet og 965 TNOK for konsernet.



IKM HOLDING AS

Års- og konsernregnskap for 2021

--

Konsern

Innskuddsbasert ordninger:

Konsernet omfattes av reglene i lov om Obligatorisk Foretaks Pensjon (OTP), og har inngått pensjonsavtaler som dekker kravene i loven.

Ytelsesbasert ordning behandlet som innskuddsbasert ordning:

Som erstatning for den gamle AFP-ordningen ble det i 2010 etablert en ny AFP ordning. Den nye ordningen er i motsetning til den gamle ikke en førtidspensjonsordning, men en ordning som gir et livslangt tillegg på den ordinære pensjonen. De ansatte kan velge å ta ut den nye ordningen fra og med fylte 62 år, også ved siden av å stå i jobb, og den gir ytterligere opptjening ved arbeid frem til 67 år. Den nye ordningen er en ytelsesbasert flerforetakspensjonsordning og finansieres som premier som fastsettes som en prosent av lønn. Foreløpig foreligger ingen pålitelige målinger og allokering av forpliktelser og midler til ordningen. Regnskapsmessig blir ordningen behandlet som en innskuddsbasert pensjonsordning hvor premiebetalingen kostnadsføres løpende, og ingen avsetning foretas i regnskapet per 31.12.2021.

Ytelsesbaserte ordninger:

Pr. 31.12.2021 har ingen selskap i konsernet ytelsesbaserte pensjonsordninger.

Pensjonskostnad for året tilsvarer årets premie på innskuddsbaserte pensjonsordninger i konsernet.

Obligatorisk tjenstepensjon

Norske selskaper i konsernet er pliktig til å ha tjenstepensjonsordning etter lov om obligatorisk tjenstepensjon. Disse har en innskuddsbasert pensjonsordning som oppfyller kravene etter lov om obligatorisk tjenstepensjon. Kostnadsført beløp tilsvarer årets premie.

Mørselskap

Selskapet har ingen ansatte.



IKM HOLDING AS

Års- og konsernregnskap for 2021

Note 7 Varige driftsmidler og immaterielle eiendeler

Morselskap

Eneste anleggsmidler i morselskapet er aksjer i datterselskap (se note 5).

Konsern	Tomter, bygninger og annen fast eiendom	Maskiner og inventar	Goodwill	F&U, kontrakt, varemerker, lisenser m.m	Sum
Anskaffelseskost 01.01	4 875	3 104 002	1 031 147	186 715	4 326 739
Tilgang kjøpte driftsmidler	0	194 217	27 206	10 341	231 765
Avgang	0	-3 923	-22 227	-23 865	-50 016
Anskaffelseskost 31.12	4 875	3 294 295	1 036 126	173 192	4 508 488
Akkumulerte av- og nedskrivninger 01.01	1 625	2 166 433	694 594	84 905	2 947 558
Årets avskrivninger	195	177 888	50 066	15 608	243 756
Årets nedskrivninger	0	0	0	0	0
Avgang	0	-6 368	-14 580	-20 267	-41 216
Akkumulerte avskrivninger 31.12	1 820	2 337 953	730 080	80 246	3 150 099
Balanseført verdi pr. 31.12	3 055	956 341	306 047	92 945	1 358 388

Økonomisk levetid	25 år	3-10 år	5-20 år	5-∞ år
Avskrivningsplan	Lineær	Lineær	Lineær	Lineær

Balanseførte leieavtaler

Balanseførte leieavtaler inkl. i balanseført verdi	574 591
Tilhørende forpliktelse	299 281

De finansielle leieavtalene har en løpetid på 3-7 år.

Goodwill skal i henhold til regnskapsloven i utgangspunktet avskrives over 5 år, men kan justeres i de tilfeller hvor de økonomiske realitetene tilsier en lengre avskrivningstid. I konsernregnskapet er goodwill vanligvis avskrevet over 10 - 20 år, basert på vurderinger av reell økonomiske levetid.

Konsernet leier også andre driftsmidler til bruk i virksomheten. Disse er ikke balanseført da leieavtalene iht. god regnskapsskikk er å anse som operasjonell leasing. De operasjonelle leasingavtalene er å anse som uvesentlige i størrelse.



IKM HOLDING AS

Års- og konsernregnskap for 2021

Note 7 Varige driftsmidler og immaterielle eiendeler (fort)

Bokført goodwill er relatert til følgende investeringer:

	Av- og		
	Anskaffelseskost	nedskrivning 2021	Bokført verdi 31.12
IKM Labratorium AS	75 493	4 475	16 071
IKM Instrutek AS	37 829	1 436	9 053
IKM Hydraulic Services AS	14 412	591	7 291
IKM Production Technology AS	12 705	935	6 542
IKM Testing AS	515 696	20 631	128 407
IKM Subsea AS	27 845	1 491	8 655
IKM Alfa Solutions AS	2 820	282	2 538
IKM Ocean Design AS	38 539	2 028	13 984
IKM Kran og Løfteteknikk AS	13 834	692	3 457
IKM Inspection AS	24 543	1 459	3 479
DSC Engineering AS	61 779	3 089	22 528
IKM Consultants AS	63 861	4 718	12 203
IKM Testing Canada Ltd	5 381	195	3 284
Sigma Inspection AS	862	0	862
IKM Rada AS	4 167	417	3 750
IKM Promech AS	9 626	704	7 745
Stavanger Mekaniske AS	-1 857	-803	-1 053
IKM HVAC AS	8 997	1 038	3 651
IKM Acona AS	41 625	4 525	36 557
IKM Solidtech AS	15 609	1 560	12 618
IKM Subsea Motor Solutions AS	3 000	300	2 700
IKM Tech Team Solutions AS	3 031	304	1 724
Sum		50 066	306 047

Goodwill som stammer fra konserndannelsen er avskrevet over 20 år.

Varemerker

	01.01	Endringer	31.12
IKM Labratorium AS	8 400		8 400
IKM Testing AS	24 000		24 000
IKM Ocean Design AS	1 200		1 200
IKM Kran og Løfteteknikk AS	3 000		3 000
IKM Inspection AS	750		750
IKM DSC Engineering AS	1 950		1 950
IKM Consultants AS	8 400		8 400
Sum	47 700	0	47 700

Varemerkene blir ikke avskrevet da det ikke er mulig å beregne tidshorizont for verdien av varemerkene.



IKM HOLDING AS

Års- og konsernregnskap for 2021

Note 8 Skatt

	Mor			
	2021	2020		
Betalbar skatt fremkommer slik:				
Resultat før skattekostnad	188 091	61 621		
Permanente forskjeller	-190 059	-64 091		
Grunnlag skatteberegning	-1 968	-2 470		
Skattekostnad på årets resultat	-433	-543		
Betalbar skatt	0	0		
Endring utsatt skatt	-433	-543		
			Mor	Konsern
			2021	2020
Årets skattekostnad fremkommer slik:				
Brutto endring utsatt skatt	-433	-543	-3 128	-101 504
Korrigerings skatt tidligere år	0	0	-10	0
Betalbar skatt	0	0	12 762	6 051
Andre poster	0	0	52 530	57 658
Skattekostnad på ordinært resultat	-433	-543	62 154	-37 795
Avstemning av skattekostnad				
22% av resultat før skatt	41 380	13 557	54 710	46 028
Effekt av permanente forskjeller	-41 813	-14 100	25 487	-10 196
Avregning skatt tidligere år	0	0	-72	0
Endring i ikke oppført utsatt skattefordel	0	0	0	-75 799
Avvik i skattesats	0	0	38	2 171
Andre poster	0	0	-18 009	0
Skattekostnad	-433	-543	62 154	-37 795
Spesifikasjon av grunnlag for utsatt skatt:				
Forskjeller som utlignes:				
Langsiktige poster	0	0	63 673	19 451
Kortsiktige poster	0	0	-10 200	-105 149
Sum midlertidige forskjeller	0	0	53 473	-85 698
Underskudd til fremføring	-400	-400	-25 916	-69 194
Avskåret rentefradrag	-6 182	-4 214	-86 249	-81 553
Grunnlag utsatt skatt	-6 582	-4 614	-58 691	-236 445
Utsatt skatt / utsatt skattefordel	-1 448	-1 015	-12 912	-52 018
Ikke balanseført utsatt skattefordel	0	0	-10 265	-11 249
Balanseført utsatt skatt (+) / utsatt skattefordel (-)	-1 448	-1 015	-2 647	-40 769

I balansen vises både utsatt skattefordel og utsatt skatt, ettersom det er ulike posisjoner mellom skatteområder.

Utsatt skattefordel er balanseført når selskapet har gjort beregninger som viser at selskapet vil utnytte skattefordelen i fremtiden.

Betalbar skatt pr 31.12 gjelder både norske og utenlandske selskap.



IKM HOLDING AS

Års- og konsernregnskap for 2021

Note 9 Egenkapital og aksjonærinformasjon

<u>Morselskap</u>	<u>Aksjekapital</u>	<u>Overkurs</u>	<u>Annen egenkapital</u>	<u>Sum</u>
Egenkapital 01.01	175	0	602 408	602 582
Årsresultat			188 524	188 524
Effekt av fusjon	0	57		57
Utbytte			-70 000	-70 000
Egenkapital 31.12	175	57	720 932	721 163

<u>Konsern</u>	<u>Aksjekapital</u>	<u>Overkurs</u>	<u>Annen egenkapital</u>	<u>Minoritetsinteresser</u>	<u>Sum</u>
Egenkapital 01.01	175	0	726 439	44 300	770 914
Årets endring i egenkapital:					
Årsresultat			170 089	16 438	186 526
Effekt av fusjon	0	57			57
Utbytte			-70 000		-70 000
Utbytte til minoritet				-8 000	-8 000
Tilført minoritet				2 839	2 839
Andre endringer (inkludert valuta)			-10 459		-10 459
Egenkapital 31.12	175	57	816 069	55 577	871 879

Aksjekapital og aksjonærinformasjon:

Pr 31.12.2021 har IKM Holding AS følgende aksjonærer:

Aksjonær	Antall aksjer	Eierandel
Ståle Kyllingstad	97	100 %
Totalt	97	100 %

Hver aksje har en pålydende på 1 801,- kroner.

Note 10 Langsiktig gjeld

Morselskapet har ikke gjeld som forfaller til betaling mer enn fem år etter balansedagen. Av konsernets gjeld forfaller 13,7 MNOK til betaling mer enn 5 år etter balansedagen.



IKM HOLDING AS

Års- og konsernregnskap for 2021

Note 11 Pantstillelser og garantiansvar

	Mor		Konsern	
	31.12.2021	31.12.2020	31.12.2021	31.12.2020
Balanseført gjeld som er sikret ved pant ol. *				
Langsiktig gjeld til kredittinstitusjoner	0	0	451 428	460 279
Leasingforpliktelser	0	0	299 281	330 150
Kortsiktig gjeld til kredittinstitusjoner	0	0	251 396	390 827
Sum	0	0	1 002 104	1 181 256
Balanseført verdi av eiendeler stilt som sikkerhet for pantesikret gjeld:				
Tomter, bygg og annen fast eiendom	0	0	3 055	3 250
Maskiner og inventar	0	0	956 341	937 569
Fordringer	0	0	956 012	852 126
Varebeholdning	0	0	88 898	75 330
Sum	0	0	2 004 307	1 868 275

* Som sikkerhet for denne gjelden er det tatt pant i selskapets aksjer i datterselskap og aksjer eid av datterselskap. Det er også stilt sikkerhet i aksjer i tilknyttede selskap og aksjer i Enhanced Well Technologies Group AS. I tillegg er det stilt sikkerhet i ethvert pengekrav IKM Holding AS har eller måtte få mot øvrige selskap i konsernet og IKM Invest AS og Haaland Tynnplate AS.

Konsernet har stillet selvskylderkausjon for driftsmidler som er leaset.

De norske selskapene i konsernet har inngått en kassekredittkontrakt med et samlet bevilgningsbeløp på kr 390 mill. Selskapene er solidarisk forpliktet for denne gjelden. Pr. 31.12.21 var det trukket kr 251 mill for konsernet som helhet.

Konsernet er pr 31.12.2021 ikke i brudd med covenantkrav. For 2022 har konsernet avtalt nye covenants med banken. Pr dato for avleggelse av årsregnskapet for 2021 er konsernet innenfor alle covenantkrav med god margin.

Konsernet er tildelt en garantiramme på kr 30 mill. (betalingsgarantier og performancegarantier), ved årsskifte var denne trukket opp med kr 21,3 mill.

Note 12 Bankinnskudd

Av totale bankinnskudd er kr 0,- for morselskapet og kr 5,5 mill for konsernet bundet i skattetrekksmidler. Tjuen selskap i konsernet har stilt bankgaranti for sine skattetrekksforpliktelser.

Totalt for alle selskap utgjør garantiene 81,85 MNOK. Skattetrekksgarantiene er inngått med Liberty Mutual Insurance Europe SE.

Note 13 Nærstående parter

Konsernet leier lokaler av Tankbåtveien 1 AS, Eie 5 AS, Skvadronveien 24 AS, Forusbeen 248 AS, Tananger Næringspark AS og Luramyrvæien Eiendom AS AS. Disse selskapene er kontrollert av Ståle Kyllingstad. Leiepris for lokalene er fastsatt til markedspris.

Total husleie betalt fra IKM Holding konsernet til selskapene nevnt ovenfor er kr 17,7 mill.

Konsernet kjøper tjenester innen eiendomsdrift, kantine, renhold og regnskap fra Skagen Eiendomsdrift AS, Facility Partner AS, Invest Management AS og Skagen Eiendomsforvaltning. Disse selskapene er kontrollert av Ståle Kyllingstad.

Totalt honorar betalt fra IKM Holding konsernet til selskapene nevnt ovenfor er kr 15,4 mill.

Konsernet har pr 31.12.2021 gitt et lån på totalt kr 6,5 mill. til RVK Invest AS, som er eid 100% av Ståle Kyllingstad.



IKM HOLDING AS

Års- og konsernregnskap for 2021

Note 14 Finansinntekter og kostnader

	Mor		Konsern	
	2021	2020	2021	2020
Valuta gevinst	0	0	6 482	21 027
Valuta tap	0	0	-6 851	-4 688
Sum	0	0	-368	16 339

For konsernet har valutagevinster og -tap blitt bruttoført som en del av annen finansinntekt og -kostnad.

Annen rentekostnad i morselskapet omfatter 1 969 TNOK i rentekostnader fra konsernselskap.

Note 15 Investering aksjer og andeler og investering i tilknyttet selskap

MOR OG KONSERN

Selskap	Flexible Floating		WME AS	Haaland Tynnplate AS	
	Contrac AS	Systems AS		Q10 Offshore AS	
Anskaffelsestidspunkt	2020	2020	2019	2020	2021
Forretningskontor	Stavanger	Randaberg	Søgne	Stavanger	Vigrestad
Eierandel	50 %	25 %	30 %	20 %	49 %
Andel av stemmeberettiget kapital	50 %	25 %	30 %	20 %	49 %
Kostpris	52 287	1 500	30	5 872	6 499
Resultat før skatt	-24 068	151	314	2 214	-7 168
Egenkapital per 31.12	81 236	2 039	4 437	8 099	1 928
Bokført verdi i konsernregnskapet	40 603	1 500	1 070	6 217	2 987

Selskap	GNT Solutions AS		Ventum Dynamics Production AS
	Nærbø	Windcarrier AS	Karmøy
Anskaffelsestidspunkt	2021	2021	2021
Forretningskontor	Nærbø	Karmøy	Stavanger
Eierandel	34 %	50 %	40 %
Andel av stemmeberettiget kapital	34 %	50 %	40 %
Kostpris	0	300	200
Resultat før skatt	3 094	610	-25
Egenkapital per 31.12	2 380	1 072	475
Bokført verdi i konsernregnskapet	1 928	539	200

Vi har ikke mottatt oppdaterte tall for 2021 for Flexible Floating System AS - tallene ovenfor er fra årsregnskapet for 2020.

Konsernet eier også 17,8% av aksjene i Enhanced Well Technologies Group AS - kun selskap som eies med minimum 20% eierandel anses som et tilknyttet selskap (ref. prinsippnote). Bokført verdi av aksjene i Enhanced Well Technologies Group AS er 86,4 MNOK for konsernet.



IKM HOLDING AS

Års- og konsernregnskap for 2021

Note 16 Mellomværende - Fordring og gjeld

MOR

	31.12.2021	31.12.2020
Fordring på konsernbidrag fra døtre	381	0
Sum fordringer	381	0

	31.12.2021	31.12.2020
Gjeld til døtre	5 887	122 927
Skyldig konsernbidrag til døtre	297	0
Sum gjeld	6 184	122 927

Note 17 - Finansiell markedsrisiko

Konsernet benytter seg av finansielle instrumenter i forbindelse med styringen av finansiell markedsrisiko for konsernet.

Renterisiko

Renterisiko er hovedsakelig knyttet til selskapets gjeldsportefølje.

Konsernet foretar disposisjoner for å dempe effektene av kortsiktige svingninger i rentemarkedet. Det er tilpasset et hensiktsmessig sikringsnivå ved bruk av renteswapper.

Renterisiko oppstår på kort og mellomlang sikt som et resultat av at deler av selskapets gjeld har flytende rente, de påvirkes dermed av endringer i rentemarkedet.

Låneporteføljen har i dag en kombinasjon av flytende- og fast rente.

Valutarisiko

Utvikling i valutakurser innebærer både direkte og indirekte en økonomisk risiko for selskapet. Sikring av netto forventet valutainngang for selskapets hovedvalutaer gjøres ved bruk av terminkontrakter opp til 3 år. Delsvis sikring av aktivet i utenlandsk valuta gjøres ved opptak av lån i valuta.

Rentebytteavtaler (renteswapper) som konsernet har per 31.12.2021:

Valuta	Selskap	Hovedstol	Betaler	Mottar	Forfall
NOK	IKM Gruppen AS	100 000	Fast	Flytende	19.03.2025 Danske Bank
NOK	IKM Gruppen AS	50 000	Fast	Flytende	13.07.2025 Danske Bank
NOK	IKM Gruppen AS	125 000	Fast	Flytende	05.07.2026 Danske Bank

Rentebytteavtalene er ført som sikring i årsregnskapet til både mor og konsern.

Markedsverdi av rentebytteavtaler	31.12.2021
Avtale nummer 1 ovenfor	-573
Avtale nummer 2 ovenfor	1 702
Avtale nummer 3 ovenfor	926

Note 18 - Fisjoner og fusjoner

Stavanger Mekaniske AS kjøpte i 2021 opp 100% av aksjene i Metallproduksjon AS - i etterkant av oppkjøpet fusjonerte selskapene. IKM InWind AS ble fusjonert inn i IKM Holding AS konsernet i 2021.



IKM HOLDING AS

Års- og konsernregnskap for 2021

Note 19 - Hendelser etter balansedagen

Olje og gassmarkedet er uforutsigbart. Endringer i oljeprisen vil påvirke oljeselskapenes aktiviteter innen både leting, produksjon og modifikasjon og vedlikehold.

IKM Holding er påvirket av koronakrisen. Tiltakene fra myndighetene har blant annet medført av flere ansatte i perioder har måttet jobbe fra hjemmekontor, samt at flere planlagte reiser er utsatt. Koronakrisen har også medført at selskapets kunder har endret sin aktivitet og sine planer. Konsernet har ikke hatt vesentlige økonomiske tap i 2021 som følge av pandemien.

I februar 2022 invaderte Russland Ukraina og startet en krig som fortsatt pågår. Med denne situasjonen er fremtidsutsiktene generelt blitt vesentlig mer usikre. På kort sikt forventes ikke krigen å ha store effekter for konsernet. På lengre sikt kan krigen føre til større endringer i Europas og verdens energi- og råvaremarkeder. Det er for tidlig å si hvilke konsekvenser dette vil få for konsernet.

IKM Gruppen AS har i 2022 skutt inn 100% av aksjene i FØN Energy Services Norway AS i det nyetablerte konsernet FØN Energy Services AS. Etter innskuddet av aksjene er IKM eier av 44% av aksjene i FØN Energy Services AS.

Det er i 2022 foretatt en fisjon av IKM Laboratorium AS - utleievirksomheten er fisjonert ut. Den gjenværende kalibreringsvirksomheten er solgt ut av konsernet.

Årsregnskapet for 2021 gir, etter styrets mening, et rett bilde av situasjon pr 31.12.2021.



Deloitte.

Deloitte AS
Strandsvingen 14 A
NO-4032 Stavanger
Norway

Tel: +47 51 81 56 00
www.deloitte.no

Til generalforsamlingen i IKM Holding AS

UAVHENGIG REVISORS BERETNING

Konklusjon

Vi har revidert IKM Holding AS' årsregnskap, som består av:

- selskapsregnskapet, som består av balanse per 31. desember 2021, resultatregnskap og kontantstrømpoppstilling for regnskapsåret avsluttet per denne datoen og noter til årsregnskapet, herunder et sammendrag av viktige regnskapsprinsipper, og
- konsernregnskapet, som består av balanse per 31. desember 2021, resultatregnskap og kontantstrømpoppstilling for regnskapsåret avsluttet per denne datoen og noter til årsregnskapet, herunder et sammendrag av viktige regnskapsprinsipper.

Etter vår mening

- oppfyller årsregnskapet gjeldende lovkrav,
- gir selskapsregnskapet et rettviseende bilde av selskapets finansielle stilling per 31. desember 2021 og av dets resultater og kontantstrømmer for regnskapsåret avsluttet per denne datoen i samsvar med regnskapslovens regler og god regnskapsskikk i Norge, og
- gir konsernregnskapet et rettviseende bilde av konsernets finansielle stilling per 31. desember 2021 og av dets resultater og kontantstrømmer for regnskapsåret avsluttet per denne datoen i samsvar med regnskapslovens regler og god regnskapsskikk i Norge.

Grunnlag for konklusjonen

Vi har gjennomført revisjonen i samsvar med de internasjonale revisjonsstandardene International Standards on Auditing (ISA-ene). Våre oppgaver og plikter i henhold til disse standardene er beskrevet nedenfor under *Revisors oppgaver og plikter ved revisjonen av årsregnskapet*. Vi er uavhengige av selskapet og konsernet slik det kreves i lov, forskrift og International Code of Ethics for Professional Accountants utstedt av the International Ethics Standards Board for Accountants (IESBA-reglene), og vi har overholdt våre øvrige etiske forpliktelser i samsvar med disse kravene. Innhentet revisjonsbevis er etter vår vurdering tilstrekkelig og hensiktsmessig som grunnlag for vår konklusjon.

Øvrig informasjon

Styret (ledelsen) er ansvarlig for informasjonen i årsberetningen. Øvrig informasjon omfatter informasjon i årsrapporten bortsett fra årsregnskapet og den tilhørende revisjonsberetningen. Vår konklusjon om årsregnskapet ovenfor dekker ikke informasjonen i årsberetningen.

I forbindelse med revisjonen av årsregnskapet er det vår oppgave å lese årsberetningen. Formålet er å vurdere hvorvidt det foreligger vesentlig inkonsistens mellom årsberetningen og årsregnskapet og den kunnskap vi har opparbeidet oss under revisjonen av årsregnskapet, eller hvorvidt informasjon i årsberetningen ellers fremstår som vesentlig feil. Vi har plikt til å rapportere dersom årsberetningen fremstår som vesentlig feil. Vi har ingenting å rapportere i så henseende.



Deloitte.

side 2
Uavhengig revisors beretning -
IKM Holding AS

Basert på kunnskapen vi har opparbeidet oss i revisjonen, mener vi at årsberetningen

- er konsistent med årsregnskapet og
- inneholder de opplysninger som skal gis i henhold til gjeldende lovkrav.

Ledelsens ansvar for årsregnskapet

Ledelsen er ansvarlig for å utarbeide årsregnskapet og for at det gir et rettviseende bilde i samsvar med regnskapslovens regler og god regnskapskikk i Norge. Ledelsen er også ansvarlig for slik intern kontroll som den finner nødvendig for å kunne utarbeide et årsregnskap som ikke inneholder vesentlig feilinformasjon, verken som følge av misligheter eller utilsiktede feil.

Ved utarbeidelsen av årsregnskapet er ledelsen ansvarlig for å ta standpunkt til selskapets og konsernets evne til fortsatt drift og opplyse om forhold av betydning for fortsatt drift. Forutsetningen om fortsatt drift skal legges til grunn for årsregnskapet så lenge det ikke er sannsynlig at virksomheten vil bli avviklet.

Revisors oppgaver og plikter ved revisjonen av årsregnskapet

Vårt mål er å oppnå betryggende sikkerhet for at årsregnskapet som helhet ikke inneholder vesentlig feilinformasjon, verken som følge av misligheter eller utilsiktede feil, og å avgi en revisjonsberetning som inneholder vår konklusjon. Betryggende sikkerhet er en høy grad av sikkerhet, men ingen garanti for at en revisjon utført i samsvar med ISA-ene, alltid vil avdekke vesentlig feilinformasjon som eksisterer. Feilinformasjon kan oppstå som følge av misligheter eller utilsiktede feil. Feilinformasjon blir vurdert som vesentlig dersom den enkeltvis eller samlet med rimelighet kan forventes å påvirke økonomiske beslutninger som brukerne foretar basert på årsregnskapet.

Som del av en revisjon i samsvar med ISA-ene, utøver vi profesjonelt skjønn og utviser profesjonell skepsis gjennom hele revisjonen. I tillegg:

- identifiserer og vurderer vi risikoen for vesentlig feilinformasjon i regnskapet, enten det skyldes misligheter eller utilsiktede feil. Vi utformer og gjennomfører revisjonshandlinger for å håndtere slike risikoer, og innhenter revisjonsbevis som er tilstrekkelig og hensiktsmessig som grunnlag for vår konklusjon. Risikoen for at vesentlig feilinformasjon som følge av misligheter ikke blir avdekket, er høyere enn for feilinformasjon som skyldes utilsiktede feil, siden misligheter kan innebære samarbeid, forfalskning, bevisste utelatelser, uriktige fremstillinger eller overstyring av internkontroll.
- opparbeider vi oss en forståelse av den interne kontroll som er relevant for revisjonen, for å utforme revisjonshandlinger som er hensiktsmessige etter omstendighetene, men ikke for å gi uttrykk for en mening om effektiviteten av selskapets og konsernets interne kontroll.
- evaluerer vi om de anvendte regnskapsprinsippene er hensiktsmessige og om regnskapsestimaterne og tilhørende noteopplysninger utarbeidet av ledelsen er rimelige.
- konkluderer vi på hensiktsmessigheten av ledelsens bruk av fortsatt drift-forutsetningen ved avleggelsen av årsregnskapet, basert på innhentede revisjonsbevis, og hvorvidt det foreligger vesentlig usikkerhet knyttet til hendelser eller forhold som kan skape tvil av betydning om selskapets og konsernets evne til fortsatt drift. Dersom vi konkluderer med at det eksisterer vesentlig usikkerhet, kreves det at vi i revisjonsberetningen henleder oppmerksomheten på tilleggsopplysningene i årsregnskapet, eller, dersom slike tilleggsopplysninger ikke er tilstrekkelige, at vi modifierer vår konklusjon. Våre konklusjoner er basert på revisjonsbevis innhentet inntil datoen for revisjonsberetningen. Etterfølgende hendelser eller forhold kan imidlertid medføre at selskapet og konsernet ikke fortsetter driften.
- evaluerer vi den samlede presentasjonen, strukturen og innholdet i årsregnskapet, inkludert tilleggsopplysningene, og hvorvidt årsregnskapet gir uttrykk for de underliggende transaksjonene og hendelsene på en måte som gir et rettviseende bilde.
- innhenter vi tilstrekkelig og hensiktsmessig revisjonsbevis vedrørende den finansielle informasjonen til enhetene eller forretningsområdene i konsernet for å kunne gi uttrykk for en mening om det konsoliderte regnskapet. Vi er ansvarlige for å lede, følge opp og gjennomføre konsernrevisjonen. Vi alene er ansvarlige for vår revisjonskonklusjon.



Deloitte.

side 3
Uavhengig revisors beretning -
IKM Holding AS

Vi kommuniserer med styret blant annet om det planlagte omfanget av revisjonen og til hvilken tid revisjonsarbeidet skal utføres. Vi utveksler også informasjon om forhold av betydning som vi har avdekket i løpet av revisjonen, herunder om eventuelle svakheter av betydning i den interne kontrollen.

Stavanger, 30. juni 2022
Deloitte AS

Johan K. Enoksen
statsautorisert revisor