



ÅRSREGNSKAPET FOR REGNSKAPSÅRET 2021 - GENERELL INFORMASJON

Enheten

Organisasjonsnummer: 918 934 006
Organisasjonsform: Aksjeselskap
Foretaksnavn: MW YTTERSTAD AS
Forretningsadresse: Seljeveien 37
0575 OSLO

Regnskapsår

Årsregnskapets periode: 01.01.2021 - 31.12.2021

Konsern

Morselskap i konsern: Nei

Regnskapsregler

Regler for små foretak benyttet: Ja
Benyttet ved utarbeidelsen av årsregnskapet til selskapet: Regnskapslovens alminnelige regler

Årsregnskapet fastsatt av kompetent organ

Bekreftet av representant for selskapet: Mats Wavik Ytterstad
Dato for fastsettelse av årsregnskapet: 08.04.2022

Grunnlag for avgivelse

År 2021: Årsregnskapet er elektronisk innlevert
År 2020: Tall er hentet fra elektronisk innlevert årsregnskap fra 2021

Det er ikke krav til at årsregnskapet m.v. som sendes til Regnskapsregisteret er undertegnet. Kontrollen på at dette er utført ligger hos revisor/enhetens øverste organ. Sikkerheten ivaretas ved at innsender har rolle/rettighet for innsending av årsregnskapet via Altinn, og ved at det bekreftes at årsregnskapet er fastsatt av kompetent organ.

Brønnøysundregistrene, 09.05.2023



Resultatregnskap

Beløp i: NOK	Note	2021	2020
RESULTATREGNSKAP			
Inntekter			
Salgsinntekt		2 554 275	1 622 229
Annen driftsinntekt		170 000	
Sum inntekter		2 724 275	1 622 229
Kostnader			
Varekostnad		1 559 402	826 586
Lønnskostnad	2	312 940	317 972
Avskrivning av driftsmidler og immaterielle eiendeler	3	184 407	70 947
Annen driftskostnad		339 950	261 716
Sum kostnader		2 396 699	1 477 221
Driftsresultat		327 575	145 009
Finansinntekter og finanskostnader			
Annen renteinntekt			64
Sum finansinntekter			64
Annen rentekostnad		19 006	3 446
Sum finanskostnader		19 006	3 446
Netto finans		-19 006	-3 382
Ordinært resultat før skattekostnad		308 569	141 627
Skattekostnad på ordinært resultat	4	73 049	40 589
Ordinært resultat etter skattekostnad		235 520	101 038
Årsresultat		235 520	101 038
Årsresultat etter minoritetsinteresser		235 520	101 038
Totalresultat		235 520	101 038
Overføringer og disponeringer			
Ordinært utbytte	7, 7	386 000	



Resultatregnskap

Beløp i: NOK	Note	2021	2020
Avsatt til annen egenkapital	7	-150 480	101 038
Sum overføringer og disponeringer		235 520	101 038



Balanse

Beløp i: NOK	Note	2021	2020
BALANSE - EIENDELER			
Anleggsmidler			
Immaterielle eiendeler			
Utsatt skattefordel	4		
Varige driftsmidler			
Maskiner og anlegg	3	419 107	
Sum varige driftsmidler		419 107	
Finansielle anleggsmidler			
Investeringer i aksjer og andeler		20 000	20 000
Sum finansielle anleggsmidler		20 000	20 000
Sum anleggsmidler		439 107	20 000
Omløpsmidler			
Varer			
Fordringer			
Kundefordringer		88 049	45 438
Andre kortsiktige fordringer		13 402	19 507
Sum fordringer		101 451	64 945
Bankinnskudd, kontanter og lignende			
Bankinnskudd, kontanter o.l.	5	350 094	372 904
Sum bankinnskudd, kontanter og lignende		350 094	372 904
Sum omløpsmidler		451 545	437 849
SUM EIENDELER		890 652	457 849

BALANSE - EGENKAPITAL OG GJELD

Egenkapital

Innskutt egenkapital



Balanse

Beløp i: NOK	Note	2021	2020
Aksjekapital	6, 7	30 000	30 000
Beholdning av egne aksjer	6		
Sum innskutt egenkapital		30 000	30 000
Opptjent egenkapital			
Annen egenkapital	1, 7	36 296	186 776
Sum opptjent egenkapital		36 296	186 776
Sum egenkapital	7	66 296	216 776
Gjeld			
Langsiktig gjeld			
Utsatt skatt	4		
Annen langsiktig gjeld			
Gjeld til kredittinstitusjoner	8	520 810	
Sum annen langsiktig gjeld	8	520 810	
Sum langsiktig gjeld		520 810	0
Kortsiktig gjeld			
Leverandørgjeld		-121 949	122 863
Betalbar skatt	4	73 049	40 589
Skyldig offentlige avgifter		127 079	59 957
Utbytte		200 000	
Annen kortsiktig gjeld		25 366	17 664
Sum kortsiktig gjeld		303 545	241 073
Sum gjeld		824 356	241 073
SUM EGENKAPITAL OG GJELD		890 652	457 849



Brønnøysundregistrene

ÅRSREGNSKAP FOR REGNSKAPSÅRET 2021 - GENERELL INFORMASJON

Journalnummer: 2022 201547

Enheten

Organisasjonsnummer: 918 934 006
Organisasjonsform: Aksjeselskap
Foretaksnavn: MW YTTERSTAD AS
Forretningsadresse: Seljeveien 37
0575 OSLO

Regnskapsår

Årsregnskapets periode: 01.01.2021 - 31.12.2021

Konsern

Morselskap i konsern: Nei

Regnskapsregler

Regler for små foretak benyttet: Ja
Benyttet ved utarbeidelsen av
årsregnskapet til selskapet: Regnskapslovens alminnelige regler

Årsregnskapet fastsatt av kompetent organ

Bekreftet av representant for selskapet: Mats Wavik Ytterstad
Dato for fastsettelse av årsregnskapet: 08.04.2022

Revisjon

Selskapet har besluttet at årsregnskapet
ikke skal revideres: Ja
Årsregnskapet er utarbeidet av ekstern
autorisert regnskapsfører: Ja
Ekstern autorisert regnskapsfører har i
løpet av regnskapsåret bistått ved den
løpende regnskapsføringen eller utført
andre tjenester for selskapet enn å
utarbeide årsregnskapet: Ja

Grunnlag for avgivelse

År 2021: Årsregnskap er elektronisk innlevert.
År 2020: Tall er hentet fra elektronisk innlevert årsregnskap fra 2021.

Det er ikke krav til at årsregnskapet m.v. som sendes til Regnskapsregisteret er undertegnet. Kontrollen på at dette er utført ligger hos revisor/enhetens øverste organ. Sikkerheten ivaretas ved at innsender har rolle/rettighet for innsending av årsregnskapet via Altinn, og ved at det bekreftes at årsregnskapet er fastsatt av kompetent organ.

Brønnøysundregistrene, 11.04.2022

Brønnøysundregistrene
Postadresse: Postboks 900, 8910 Brønnøysund
Telefon: 75 00 75 00
E-post: firmapost@brreg.no Internett: www.brreg.no
Organisasjonsnummer: 974 760 673



Organisasjonsnr: 918 934 006
MW YTTERSTAD AS

RESULTATREGNSKAP

Beløp i: NOK	Note	2021	2020
RESULTATREGNSKAP			
Inntekter			
Salgsinntekt		2 554 275	1 622 229
Annen driftsinntekt		170 000	
Sum inntekter		2 724 275	1 622 229
Kostnader			
Varekostnad		1 559 402	826 586
Lønnskostnad	2	312 940	317 972
Avskrivning av driftsmidler og immaterielle eiendeler	3	184 407	70 947
Annen driftskostnad		339 950	261 716
Sum kostnader		2 396 699	1 477 221
Driftsresultat		327 575	145 009
Finansinntekter og finanskostnader			
Annen renteinntekt			64
Sum finansinntekter			64
Annen rentekostnad		19 006	3 446
Sum finanskostnader		19 006	3 446
Netto finans		-19 006	-3 382
Ordinært resultat før skattekostnad			
Skattekostnad på ordinært resultat	4	73 049	40 589
Ordinært resultat etter skattekostnad		235 520	101 038
Årsresultat		235 520	101 038
Årsresultat etter minoritetsinteresser		235 520	101 038
Totalresultat		235 520	101 038
Overføringer og disponeringer			
Ordinært utbytte	7, 7	386 000	
Avsatt til annen egenkapital	7	-150 480	101 038
Sum overføringer og disponeringer		235 520	101 038



Organisasjonsnr: 918 934 006
MW YTTERSTAD AS

BALANSE

Beløp i: NOK **Note** **2021** **2020**

BALANSE - EIENDELER

Anleggsmidler

Immaterielle eiendeler

Utsatt skattefordel 4

Varige driftsmidler

Maskiner og anlegg 3 419 107

Sum varige driftsmidler 419 107

Finansielle anleggsmidler

Investeringer i aksjer og andeler 20 000 20 000

Sum finansielle anleggsmidler 20 000 20 000

Sum anleggsmidler 439 107 20 000

Omløpsmidler

Varer

Fordringer

Kundefordringer 88 049 45 438

Andre kortsiktige fordringer 13 402 19 507

Sum fordringer 101 451 64 945

Bankinnskudd, kontanter og lignende

Bankinnskudd, kontanter o. l. 5 350 094 372 904

Sum bankinnskudd, kontanter og lignende 350 094 372 904

Sum omløpsmidler 451 545 437 849

SUM EIENDELER 890 652 457 849

BALANSE - EGENKAPITAL OG GJELD

Egenkapital

Innskutt egenkapital

Aksjekapital 6, 7 30 000 30 000

Beholdning av egne aksjer 6 30 000 30 000

Sum innskutt egenkapital 30 000 30 000

Opptjent egenkapital

Annen egenkapital 1, 7 36 296 186 776



Sum opptjent egenkapital		36 296	186 776
Sum egenkapital	7	66 296	216 776
Gjeld			
Langsiktig gjeld			
Utsatt skatt	4		
Annen langsiktig gjeld			
Gjeld til			
kredittinstitusjoner	8	520 810	
Sum annen langsiktig gjeld	8	520 810	
Sum langsiktig gjeld		520 810	0
Kortsiktig gjeld			
Leverandørgjeld		-121 949	122 863
Betalbar skatt	4	73 049	40 589
Skyldig offentlige avgifter		127 079	59 957
Utbytte		200 000	
Annen kortsiktig gjeld		25 366	17 664
Sum kortsiktig gjeld		303 545	241 073
Sum gjeld		824 356	241 073
SUM EGENKAPITAL OG GJELD		890 652	457 849



Organisasjonsnr: 918 934 006
MW YTTERSTAD AS

NOTEOPPLYSNINGER - SELSKAP - alle poster oppgitt i hele tall

Note

Antall aksjer og aksjeeiere

Note
2

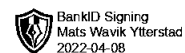
Antall årsverk i regnskapsåret

Virksomheten har hatt følgende antall årsverk:
1.00

Omløpsmidler Startdato Sluttdato Endring

Skattemessig fremf.undersk. Startdato Sluttdato Endring

Kortsiktig gjeld Startdato Sluttdato Endring



Årsregnskap 2021 MW Ytterstad AS

**Resultatregnskap
Balanse
Noter til regnskapet**

Org.nr.: 918 934 006




Resultatregnskap			
MW Ytterstad AS			
Driftsinntekter og driftskostnader	Note	2021	2020
Salgsinntekt		2 554 275	1 622 229
Annen driftsinntekt		170 000	0
Sum driftsinntekter		2 724 275	1 622 229
Varekostnad		1 559 402	826 586
Lønnskostnad	2	312 940	317 972
Avskrivning av driftsmidler og immaterielle eiendeler	3	184 407	70 947
Annen driftskostnad		339 950	261 716
Sum driftskostnader		2 396 699	1 477 221
Driftsresultat		327 575	145 009
Finansinntekter og finanskostnader			
Annen renteinntekt		0	64
Annen rentekostnad		19 006	3 446
Resultat av finansposter		-19 006	-3 382
Ordinært resultat før skattekostnad		308 569	141 627
Skattekostnad på ordinært resultat	4	73 049	40 589
Ordinært resultat		235 520	101 038
Årsresultat		235 520	101 038
Overføringer			
Avsatt til utbytte	7	200 000	0
Tilleggsutbytte	7	186 000	0
Avsatt til annen egenkapital	7	-150 480	101 038
Sum overføringer		235 520	101 038



Balanse			
MW Ytterstad AS			
Eiendeler	Note	2021	2020
Anleggsmidler			
Varige driftsmidler			
Maskiner og anlegg	3	419 107	0
Sum varige driftsmidler		419 107	0
Finansielle anleggsmidler			
Investeringer i aksjer og andeler		20 000	20 000
Sum finansielle anleggsmidler		20 000	20 000
Sum anleggsmidler		439 107	20 000
Omløpsmidler			
Fordringer			
Kundefordringer		88 049	45 438
Andre kortsiktige fordringer		13 402	19 507
Sum fordringer		101 451	64 945
Bankinnskudd, kontanter o.l.	5	350 094	372 904
Sum omløpsmidler		451 545	437 849
Sum eiendeler		890 652	457 849



Balanse			
MW Ytterstad AS			
Egenkapital og gjeld	Note	2021	2020
Egenkapital			
Innskutt egenkapital			
Aksjekapital	6, 7	30 000	30 000
Sum innskutt egenkapital		30 000	30 000
Opptjent egenkapital			
Annen egenkapital	1, 7	36 296	186 776
Sum opptjent egenkapital		36 296	186 776
Sum egenkapital	7	66 296	216 776
Gjeld			
Annen langsiktig gjeld			
Gjeld til kredittinstitusjoner	8	520 810	0
Sum annen langsiktig gjeld	8	520 810	0
Kortsiktig gjeld			
Leverandørgjeld		-121 949	122 863
Betalbar skatt	4	73 049	40 589
Skyldig offentlige avgifter		127 079	59 957
Utbytte		200 000	0
Annen kortsiktig gjeld		25 366	17 664
Sum kortsiktig gjeld		303 545	241 073
Sum gjeld		824 356	241 073
Sum egenkapital og gjeld		890 652	457 849
Oslo, 08.04.2022 Styret i MW Ytterstad AS			
<hr/> Mats Wavik Ytterstad styreleder/daglig leder			
MW Ytterstad AS		Side 4	



Regnskapsprinsipper

Årsregnskapet er satt opp i samsvar med regnskapsloven og NRS 8 - God regnskapskikk for små foretak.

Driftsinntekter

Inntektsføring ved salg av varer skjer på leveringstidspunktet. Tjenester inntektsføres etter hvert som de leveres.

Skatt

Skattekostnaden i resultatregnskapet omfatter både periodens betalbare skatt og endring i utsatt skatt. Utsatt skatt er beregnet med 22 % på grunnlag av de midlertidige forskjeller som eksisterer mellom regnskapsmessige og skattemessige verdier, samt ligningsmessig underskudd til fremføring ved utgangen av regnskapsåret. Skatteøkende og skattereduserende midlertidige forskjeller som reverserer eller kan reverseres i samme periode er utlignet og nettoført.

Klassifisering og vurdering av anleggsmidler

Anleggsmidler omfatter eiendeler bestemt til varig eie og bruk. Anleggsmidler er vurdert til anskaffelseskost. Varige driftsmidler balanseføres og avskrives over driftsmidlets økonomiske levetid. Avskrivningsperioden for fast eiendom er dekomponert i en del som gjelder råbygget og en del som gjelder faste tekniske installasjoner. Varige driftsmidler nedskrives til gjenvinnbart beløp ved verdifall som forventes ikke å være forbigående. Gjenvinnbart beløp er det høyeste av netto salgsværdi og verdi i bruk. Verdi i bruk er nåverdi av fremtidige kontantstrømmer knyttet til eiendelen. Nedskrivningen reverseres når grunnlaget for nedskrivningen ikke lenger er til stede.

Klassifisering og vurdering av omløpsmidler

Omløpsmidler og kortsiktig gjeld omfatter normalt poster som forfaller til betaling innen ett år etter balansedagen, samt poster som knytter seg til varekretsløpet. Omløpsmidler vurderes til laveste verdi av anskaffelseskost og virkelig verdi.

Fordringer

Kundefordringer og andre fordringer oppføres til pålydende etter fradrag for avsetning til forventet tap. Avsetning til tap gjøres på grunnlag av en individuell vurdering av de enkelte fordringene.

Note 1 Fortsatt drift

Resultatet for 2021 viser et årsresultat på kr 235 520 og styret er av den oppfatning at forutsetningen om fortsatt drift er til stede. Årsregnskapet er satt opp under denne forutsetningen.


Note 2 Lønnskostnader og ytelser, godtgjørelser til daglig leder, styret og revisor

Lønnskostnader	2021	2020
Lønninger	299 930	315 889
Arbeidsgiveravgift	42 293	42 439
Andre ytelser	-29 282	-40 356
Sum	312 940	317 972

Selskapet har i 2021 sysselsatt 1 årsverk.

Pensjonsforpliktelser

Selskapet er ikke pliktig til å ha tjenstepensjonsordning etter lov om obligatorisk tjenstepensjon.



Revisor

Selskapet har i henhold til aksjelovens §7-6 første ledd valgt at årsregnskapet ikke skal revideres, da vilkårene i loven for å kunne velge bort revisjon er oppfylt.

Note 3 Anleggsmidler

	Varebil
Tilgang kjøpte anleggsmidler	603 513
Anskaffelseskost 31.12.2021	603 513
Årets ordinære avskrivninger	184 407
Av- og nedskrivninger pr. 31.12.2021	184 407
Bokført verdi 31.12.2021	419 106
Økonomisk levetid	3 år

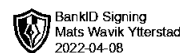
Note 4 Skatt

Årets skattekostnad	2021	2020
Resultatført skatt på ordinært resultat:		
Betalbar skatt	73 049	40 589
Endring i utsatt skattefordel	0	0
Skattekostnad ordinært resultat	73 049	40 589
Skattepliktig inntekt:		
Ordinært resultat før skatt	308 569	141 627
Permanente forskjeller	6 631	1 820
Endring i midlertidige forskjeller	16 841	41 049
Skattepliktig inntekt	332 041	184 496
Betalbar skatt i balansen:		
Betalbar skatt på årets resultat	73 049	40 589
Sum betalbar skatt i balansen	73 049	40 589

Skatteeffekten av midlertidige forskjeller som har gitt opphav til utsatt skatt og utsatte skattefordeler, spesifisert på typer av midlertidige forskjeller

	2021	2020	Endring
Varige driftsmidler	-111 518	-94 677	16 841
Sum	-111 518	-94 677	16 841
Inngår ikke i beregningen av utsatt skatt	111 518	94 677	-16 841
Utsatt skattefordel (22 %)	0	0	0

I henhold til God regnskapsskikk for små foretak balanseføres ikke utsatt skattefordel.



Note 5 Bankinnskudd

Innestående midler på skattetrekkskonto (bundne midler) er på kr. 20 564.

Note 6 Aksjonærer

Aksjekapitalen i MW Ytterstad AS pr. 31.12 består av:

	Antall	Pålydende	Bokført
Ordinære aksjer	1 000	30,0	30 000
Sum	1 000		30 000

Eierstruktur

De største aksjonærene i % pr. 31.12 var:

	Ordinære	Eierandel
Mats Wavik Ytterstad	1 000	100,0

Aksjer og opsjoner eiet av medlemmer i styret og daglig leder:

Navn	Verv	Ordinære
Mats Wavik Ytterstad	styreleder/daglig leder	1 000
Totalt antall aksjer		1 000

Note 7 Egenkapital

	Aksjekapital	Annen egenkapital	Sum egenkapital
Pr. 31.12.2020	30 000	186 776	216 776
Årets resultat		235 520	235 520
Utbytte		-200 000	-200 000
Tilleggsutbytte		-186 000	-186 000
Pr 31.12.2021	30 000	36 296	66 296

Note 8 Langsiktig gjeld

Gjeld som forfaller mer enn fem år etter regnskapsårets slutt

	2021	2020
Gjeld til kredittinstitusjoner	520 810	0
Sum	520 810	0

Banken har tatt pant i motorvogn til sikkerhet for innkjøpslån.