



## ÅRSREGNSKAPET FOR REGNSKAPSÅRET 2024 - GENERELL INFORMASJON

### Enheten

Organisasjonsnummer: 937 092 407  
Organisasjonsform: Aksjeselskap  
Foretaksnavn: ENTEK AS  
Forretningsadresse: Peder Bogens gate 8  
3238 SANDEFJORD

### Regnskapsår

Årsregnskapets periode: 01.01.2024 - 31.12.2024

### Konsern

Morselskap i konsern: Nei

### Regnskapsregler

Regler for små foretak benyttet: Ja  
Benyttet ved utarbeidelsen av årsregnskapet til selskapet: Regnskapslovens alminnelige regler

### Årsregnskapet fastsatt av kompetent organ

Bekreftet av representant for selskapet: Jon Edvard Nicolaysen  
Dato for fastsettelse av årsregnskapet: 21.03.2025

### Grunnlag for avgivelse

År 2024: Årsregnskapet er elektronisk innlevert  
År 2023: Tall er hentet fra elektronisk innlevert årsregnskap fra 2024

*Det er ikke krav til at årsregnskapet m.v. som sendes til Regnskapsregisteret er undertegnet. Kontrollen på at dette er utført ligger hos revisor/enhetens øverste organ. Sikkerheten ivaretas ved at innsender har rolle/rettighet for innsending av årsregnskapet via Altinn, og ved at det bekreftes at årsregnskapet er fastsatt av kompetent organ.*

Brønnøysundregistrene, 25.03.2026



## Resultatregnskap

Beløp i: NOK	Note	2024	2023
<b>RESULTATREGNSKAP</b>			
<b>Inntekter</b>			
Salgsinntekt		17 038 257	26 609 905
<b>Sum inntekter</b>		<b>17 038 257</b>	<b>26 609 905</b>
<b>Kostnader</b>			
Varekostnad		10 362 262	18 370 168
Lønnskostnad	1	5 069 856	4 528 038
Avskrivning av driftsmidler og immaterielle eiendeler	2	134 478	95 548
Annen driftskostnad		1 294 589	1 129 450
<b>Sum kostnader</b>		<b>16 861 184</b>	<b>24 123 204</b>
<b>Driftsresultat</b>		<b>177 072</b>	<b>2 486 701</b>
<b>Finansinntekter og finanskostnader</b>			
Annen renteinntekt		16 314	100
Annen finansinntekt		42 250	32 500
Verdiøkning markedsbaserte omløpsmidler		22 360	53 300
<b>Sum finansinntekter</b>		<b>80 924</b>	<b>85 900</b>
Annen rentekostnad		19 219	12 877
Annen finanskostnad		274	
<b>Sum finanskostnader</b>		<b>19 493</b>	<b>12 877</b>
<b>Netto finans</b>		<b>61 431</b>	<b>73 023</b>
<b>Resultat før skattekostnad</b>		<b>238 503</b>	<b>2 559 724</b>
Skattekostnad på resultat	3	38 749	491 253
<b>Årsresultat</b>	4	<b>199 754</b>	<b>2 068 471</b>
<b>Årsresultat etter minoritetsinteresser</b>		<b>199 754</b>	<b>2 068 471</b>
<b>Totalresultat</b>		<b>199 754</b>	<b>2 068 471</b>
<b>Overføringer og disponeringer</b>			



## Resultatregnskap

<b>Beløp i: NOK</b>	<b>Note</b>	<b>2024</b>	<b>2023</b>
Ordinært utbytte		500 000	1 000 000
Avsatt til annen egenkapital		-300 246	1 068 471
<b>Sum overføringer og disponeringer</b>		<b>199 754</b>	<b>2 068 471</b>



### Balanse

Beløp i: NOK	Note	2024	2023
<b>BALANSE - EIENDELER</b>			
<b>Anleggsmidler</b>			
<b>Immaterielle eiendeler</b>			
Utsatt skattefordel	3		
<b>Varige driftsmidler</b>			
Tomter, bygninger o.a. fast eiendom	2		
Maskiner og anlegg	2		
Skip og flytende installasjoner	2		
Driftsløsøre, inventar o.a. utstyr	2	266 400	363 800
<b>Sum varige driftsmidler</b>	2, 5	<b>266 400</b>	<b>363 800</b>
Investeringer i aksjer og andeler	6		
<b>Sum anleggsmidler</b>		<b>266 400</b>	<b>363 800</b>
<b>Omløpsmidler</b>			
<b>Varer</b>			
<b>Sum varer</b>		<b>97 869</b>	<b>113 580</b>
<b>Fordringer</b>			
Kundefordringer		3 377 412	3 534 613
Andre kortsiktige fordringer		169 333	172 141
<b>Sum fordringer</b>		<b>3 546 745</b>	<b>3 706 754</b>
<b>Investeringer</b>			
Aksjer og andeler i foretak i samme konsern	6		
Markedsbaserte aksjer	6	261 300	238 940
Markedsbaserte obligasjoner	6		
Andre markedsbaserte finansielle instrumenter	6		
<b>Sum investeringer</b>		<b>261 300</b>	<b>238 940</b>
<b>Bankinnskudd, kontanter og lignende</b>			
Bankinnskudd, kontanter o.l.	7	3 555 670	3 118 158
<b>Sum bankinnskudd, kontanter og lignende</b>		<b>3 555 670</b>	<b>3 118 158</b>
<b>Sum omløpsmidler</b>		<b>7 461 584</b>	<b>7 177 432</b>



### Balanse

Beløp i: NOK	Note	2024	2023
<b>SUM EIENDELER</b>		<b>7 727 984</b>	<b>7 541 232</b>
<b>BALANSE - EGENKAPITAL OG GJELD</b>			
<b>Egenkapital</b>			
<b>Innskutt egenkapital</b>			
Aksjekapital	8	175 000	175 000
Beholdning av egne aksjer	8, 9	-38 000	-38 000
<b>Sum innskutt egenkapital</b>		<b>137 000</b>	<b>137 000</b>
<b>Opptjent egenkapital</b>			
Annen egenkapital		1 844 321	2 144 567
<b>Sum opptjent egenkapital</b>		<b>1 844 321</b>	<b>2 144 567</b>
<b>Sum egenkapital</b>	4	<b>1 981 321</b>	<b>2 281 567</b>
<b>Gjeld</b>			
<b>Langsiktig gjeld</b>			
Utsatt skatt	3	61 432	96 722
<b>Sum avsetninger for forpliktelser</b>		<b>61 432</b>	<b>96 722</b>
<b>Annen langsiktig gjeld</b>			
Gjeld til kredittinstitusjoner		223 462	309 311
<b>Sum annen langsiktig gjeld</b>		<b>223 462</b>	<b>309 311</b>
<b>Sum langsiktig gjeld</b>		<b>284 894</b>	<b>406 033</b>
<b>Kortsiktig gjeld</b>			
Leverandørgjeld		2 854 627	2 036 797
Betalbar skatt	3	74 039	394 531
Skyldig offentlige avgifter		483 677	605 059
Utbytte		500 000	1 000 000
Annen kortsiktig gjeld		1 549 426	817 245
<b>Sum kortsiktig gjeld</b>		<b>5 461 769</b>	<b>4 853 632</b>
<b>Sum gjeld</b>		<b>5 746 663</b>	<b>5 259 666</b>



## Balanse

<b>Beløp i: NOK</b>	<b>Note</b>	<b>2024</b>	<b>2023</b>
<b>SUM EGENKAPITAL OG GJELD</b>		<b>7 727 984</b>	<b>7 541 232</b>
<b>POSTER UTENOM BALANSEN</b>			
Garantistillelser	5		
Pantstillelser	5		



## Brønnøysundregistrene

### ÅRSREGNSKAP FOR REGNSKAPSÅRET 2024 - GENERELL INFORMASJON

Journalnummer: 2025 355142

#### Enheten

Organisasjonsnummer: 937 092 407  
Organisasjonsform: Aksjeselskap  
Foretaksnavn: ENTEK AS  
Forretningsadresse: Peder Bogens gate 8  
3238 SANDEFJORD

#### Regnskapsår

Årsregnskapets periode: 01.01.2024 - 31.12.2024

#### Konsern

Morselskap i konsern: Nei

#### Regnskapsregler

Regler for små foretak benyttet: Ja  
Benyttet ved utarbeidelsen av  
årsregnskapet til selskapet: Regnskapslovens alminnelige regler

#### Årsregnskapet fastsatt av kompetent organ

Bekreftet av representant for selskapet: Jon Edvard Nicolaysen  
Dato for fastsettelse av årsregnskapet: 21.03.2025

#### Grunnlag for avgivelse

År 2024: Årsregnskap er elektronisk innlevert.  
År 2023: Tall er hentet fra elektronisk innlevert årsregnskap fra 2024.

*Det er ikke krav til at årsregnskapet m.v. som sendes til Regnskapsregisteret er undertegnet. Kontrollen på at dette er utført ligger hos revisor/enhetens øverste organ. Sikkerheten ivaretas ved at innsender har rolle/rettighet for innsending av årsregnskapet via Altinn, og ved at det bekreftes at årsregnskapet er fastsatt av kompetent organ.*

Brønnøysundregistrene, 07.04.2025



Organisasjonsnr: 937 092 407  
ENTEK AS

## RESULTATREGNSKAP

Beløp i: NOK	Note	2024	2023
<b>RESULTATREGNSKAP</b>			
<b>Inntekter</b>			
Salgsinntekt		17 038 257	26 609 905
<b>Sum inntekter</b>		<b>17 038 257</b>	<b>26 609 905</b>
<b>Kostnader</b>			
Varekostnad		10 362 262	18 370 168
Lønnskostnad	1	5 069 856	4 528 038
Avskrivning av driftsmidler og immaterielle eiendeler	2	134 478	95 548
Annen driftskostnad		1 294 589	1 129 450
<b>Sum kostnader</b>		<b>16 861 184</b>	<b>24 123 204</b>
<b>Driftsresultat</b>		<b>177 072</b>	<b>2 486 701</b>
<b>Finansinntekter og finanskostnader</b>			
Annen renteinntekt		16 314	100
Annen finansinntekt		42 250	32 500
Verdiøkning markedsbaserte omløpsmidler		22 360	53 300
<b>Sum finansinntekter</b>		<b>80 924</b>	<b>85 900</b>
Annen rentekostnad		19 219	12 877
Annen finanskostnad		274	
<b>Sum finanskostnader</b>		<b>19 493</b>	<b>12 877</b>
<b>Netto finans</b>		<b>61 431</b>	<b>73 023</b>
<b>Resultat før skattekostnad</b>		<b>238 503</b>	<b>2 559 724</b>
Skattekostnad på resultat	3	38 749	491 253
<b>Årsresultat</b>	4	<b>199 754</b>	<b>2 068 471</b>
<b>Årsresultat etter minoritetsinteresser</b>		<b>199 754</b>	<b>2 068 471</b>
<b>Totalresultat</b>		<b>199 754</b>	<b>2 068 471</b>
<b>Overføringer og disponeringer</b>			
Ordinært utbytte		500 000	1 000 000
Avsatt til annen egenkapital		-300 246	1 068 471
<b>Sum overføringer og disponeringer</b>		<b>199 754</b>	<b>2 068 471</b>



Organisasjonsnr: 937 092 407  
ENTEK AS

## BALANSE

Beløp i: NOK	Note	2024	2023
<b>BALANSE - EIENDELER</b>			
<b>Anleggsmidler</b>			
<b>Immaterielle eiendeler</b>			
Utsatt skattefordel	3		
<b>Varige driftsmidler</b>			
Tomter, bygninger o.a. fast eiendom	2		
Maskiner og anlegg	2		
Skip og flytende installasjoner	2		
Driftsløsøre, inventar o. a. utstyr	2	266 400	363 800
<b>Sum varige driftsmidler</b>	<b>2, 5</b>	<b>266 400</b>	<b>363 800</b>
Investeringer i aksjer og andeler	6		
<b>Sum anleggsmidler</b>		<b>266 400</b>	<b>363 800</b>
<b>Omløpsmidler</b>			
<b>Varer</b>			
<b>Sum varer</b>		<b>97 869</b>	<b>113 580</b>
<b>Fordringer</b>			
Kundefordringer		3 377 412	3 534 613
Andre kortsiktige fordringer		169 333	172 141
<b>Sum fordringer</b>		<b>3 546 745</b>	<b>3 706 754</b>
<b>Investeringer</b>			
Aksjer og andeler i foretak i samme konsern	6		
Markedsbaserte aksjer	6	261 300	238 940
Markedsbaserte obligasjoner	6		
Andre markedsbaserte finansielle instrumenter	6		
<b>Sum investeringer</b>		<b>261 300</b>	<b>238 940</b>
<b>Bankinnskudd, kontanter og lignende</b>			
Bankinnskudd, kontanter o. l.	7	3 555 670	3 118 158
<b>Sum bankinnskudd, kontanter og lignende</b>		<b>3 555 670</b>	<b>3 118 158</b>
<b>Sum omløpsmidler</b>		<b>7 461 584</b>	<b>7 177 432</b>
<b>SUM EIENDELER</b>		<b>7 727 984</b>	<b>7 541 232</b>



## BALANSE - EGENKAPITAL OG GJELD

### Egenkapital

#### Innskutt egenkapital

Aksjekapital	8	175 000	175 000
Beholdning av egne aksjer	8, 9	-38 000	-38 000
<b>Sum innskutt egenkapital</b>		<b>137 000</b>	<b>137 000</b>

#### Opptjent egenkapital

Annen egenkapital		1 844 321	2 144 567
<b>Sum opptjent egenkapital</b>		<b>1 844 321</b>	<b>2 144 567</b>

<b>Sum egenkapital</b>	<b>4</b>	<b>1 981 321</b>	<b>2 281 567</b>
------------------------	----------	------------------	------------------

### Gjeld

#### Langsiktig gjeld

Utsatt skatt	3	61 432	96 722
<b>Sum avsetninger for forpliktelser</b>		<b>61 432</b>	<b>96 722</b>

#### Annen langsiktig gjeld

Gjeld til kredittinstitusjoner		223 462	309 311
<b>Sum annen langsiktig gjeld</b>		<b>223 462</b>	<b>309 311</b>

<b>Sum langsiktig gjeld</b>		<b>284 894</b>	<b>406 033</b>
-----------------------------	--	----------------	----------------

#### Kortsiktig gjeld

Leverandørgjeld		2 854 627	2 036 797
Betalbar skatt	3	74 039	394 531
Skyldig offentlige avgifter		483 677	605 059
Utbytte		500 000	1 000 000
Annen kortsiktig gjeld		1 549 426	817 245
<b>Sum kortsiktig gjeld</b>		<b>5 461 769</b>	<b>4 853 632</b>

<b>Sum gjeld</b>		<b>5 746 663</b>	<b>5 259 666</b>
------------------	--	------------------	------------------

<b>SUM EGENKAPITAL OG GJELD</b>		<b>7 727 984</b>	<b>7 541 232</b>
---------------------------------	--	------------------	------------------

### POSTER UTENOM BALANSEN

Garantistillelser	5		
Pantstillelser	5		



Organisasjonsnr: 937 092 407  
ENTEK AS

NOTEOPPLYSNINGER - SELSKAP - alle poster oppgitt i hele tall

Note  
5

Antall årsverk i regnskapsåret  
5.00

Sum Beløp

Balanseført verdi 31.12. Varige driftsmidler Immaterielle eiend.

**Konsernregnskap**

Morselskapet sitt navn

Forretningskontor for morselskapet

Begrunnelse for at datterselskap er utelatt fra konsolideringen

Samlet beløp - tilknyttet selskap Årets Fjorårets

Samlet beløp - foretak i samme konsern Årets Fjorårets

Samlet beløp - foretak i samme konsern Årets Fjorårets

Samlet beløp - felles kontrollert virksomhet Årets Fjorårets

Pantstillelse Beløp

Beholdning av egne aksjer Antall Pålydende Andel av aksjek.



Til generalforsamlingen i Entek AS

## Uavhengig revisors beretning for 2024

### Konklusjon

Vi har revidert Entek AS sitt årsregnskap som viser et overskudd på kr 199.754. Årsregnskapet består av balanse per 31. desember 2024, resultatregnskap for regnskapsåret avsluttet per denne datoen og noter til årsregnskapet, herunder et sammendrag av viktige regnskapsprinsipper.

Etter vår mening

- oppfyller årsregnskapet gjeldende lovkrav, og
- gir årsregnskapet et rettviseende bilde av selskapets finansielle stilling per 31. desember 2024 og av dets resultat for regnskapsåret avsluttet per denne datoen i samsvar med regnskapslovens regler og god regnskapsskikk i Norge.

### Grunnlag for konklusjonen

Vi har gjennomført revisjonen i samsvar med de internasjonale revisjonsstandardene International Standards on Auditing (ISA-ene). Våre oppgaver og plikter i henhold til disse standardene er beskrevet nedenfor under Revisors oppgaver og plikter ved revisjonen av årsregnskapet. Vi er uavhengige av selskapet slik det kreves i lov, forskrift og International Code of Ethics for Professional Accountants (inkludert internasjonale uavhengighetsstandarder) utstedt av the International Ethics Standards Board for Accountants (IESBA-reglene), og vi har overholdt våre øvrige etiske forpliktelser i samsvar med disse kravene. Innhentet revisjonsbevis er etter vår vurdering tilstrekkelig og hensiktsmessig som grunnlag for vår konklusjon.

### Ledelsens ansvar for årsregnskapet

Ledelsen (styret og daglig leder) er ansvarlig for å utarbeide årsregnskapet og for at det gir et rettviseende bilde i samsvar med regnskapslovens regler og god regnskapsskikk i Norge. Ledelsen er også ansvarlig for slik intern kontroll som den finner nødvendig for å kunne utarbeide et årsregnskap som ikke inneholder vesentlig feilinformasjon, verken som følge av misligheter eller utilsiktede feil.

Ved utarbeidelsen av årsregnskapet må ledelsen ta standpunkt til selskapets evne til fortsatt drift og opplyse om forhold av betydning for fortsatt drift. Forutsetningen om fortsatt drift skal legges til grunn for årsregnskapet så lenge det ikke er sannsynlig at virksomheten vil bli avviklet.

Side 1 av 2

HLO revisjon & rådgivning AS

Kirkegata 10 | NO-3211 Sandefjord | Telefon: +47 33 42 68 00

Bank: 6272.05.00561 | Foretaksregisteret: NO 989 027 654 MVA | hlo@hlo.no | www.hlo.no



Medlem av Den norske Revisorforening



revisjon & rådgivning



## Revisors oppgaver og plikter ved revisjonen av årsregnskapet

Vårt mål er å oppnå betryggende sikkerhet for at årsregnskapet som helhet ikke inneholder vesentlig feilinformasjon, verken som følge av misligheter eller utilsiktede feil, og å avgi en revisjonsberetning som inneholder vår konklusjon. Betryggende sikkerhet er en høy grad av sikkerhet, men ingen garanti for at en revisjon utført i samsvar med ISA-ene, alltid vil avdekke vesentlig feilinformasjon som eksisterer. Feilinformasjon kan oppstå som følge av misligheter eller utilsiktede feil. Feilinformasjon blir vurdert som vesentlig dersom den enkeltvis eller samlet med rimelighet kan forventes å påvirke økonomiske beslutninger som brukerne foretar basert på årsregnskapet for Entek AS.


For videre beskrivelse av revisors oppgaver og plikter vises det til:  
<https://revisorforeningen.no/revisjonsberetninger>

Sandefjord, 21. mars 2025  
HLO revisjon & rådgivning AS

Trond Gjelstad  
statsautorisert revisor





 BankID Signing  
Roy Arne Wæraas  
2025-03-21

 BankID Signing  
Henrik Nilsen  
2025-03-21

 BankID Signing  
Jon Edvard Nicolaysen  
2025-03-24

 BankID Signing  
Andreas Helleve Løvland  
2025-03-27

# Årsregnskap 2024

## ENTEK AS

**Resultatregnskap**  
**Balanse**  
**Noter til regnskapet**  
**Revisjonsberetning**

**Org.nr.: 937 092 407**



## RESULTATREGNSKAP

### ENTEK AS

#### DRIFTSINNEKTER OG DRIFTSKOSTNADER

	Note	2024	
Salgsinntekt		17 038 257	26 609 905
<b>Sum driftsinntekter</b>		<b>17 038 257</b>	<b>26 609 905</b>

Varekostnad		10 362 262	18 370 168
Lønnskostnad	1	5 069 856	4 528 038
Avskrivning av driftsmidler og immaterielle eiendeler	2	134 478	95 548
Annen driftskostnad		1 294 589	1 129 450
<b>Sum driftskostnader</b>		<b>16 861 184</b>	<b>24 123 204</b>

<b>Driftsresultat</b>		<b>177 072</b>	<b>2 486 701</b>
-----------------------	--	----------------	------------------


#### FINANSINNEKTER OG FINANSKOSTNADER

Annen renteinntekt		16 314	100
Annen finansinntekt		42 250	32 500
Verdøkning markedsbaserte omløpsmidler		22 360	53 300
Annen rentekostnad		19 219	12 877
Annen finanskostnad		274	0
<b>Resultat av finansposter</b>		<b>61 431</b>	<b>73 023</b>


Resultat før skattekostnad		238 503	2 559 724
Skattekostnad på resultat	3	38 749	491 253
<b>Årsresultat</b>	4	<b>199 754</b>	<b>2 068 471</b>


#### OVERFØRINGER

Avsatt til utbytte		500 000	1 000 000
Avsatt til annen egenkapital		-300 246	1 068 471
<b>Sum overføringer</b>		<b>199 754</b>	<b>2 068 471</b>

 BankID Signing  
Roy Arne Wæraas  
2025-03-21


 BankID Signing  
Henrik Nilsen  
2025-03-21

 BankID Signing  
Jon Edvard Nicolaysen  
2025-03-24


 BankID Signing  
Andreas Helleve Løvland  
2025-03-27



<b>BALANSE</b>			
<b>ENTEK AS</b>			
<b>EIENDELER</b>	<b>Note</b>	<b>2024</b>	
<b>ANLEGGSMIDLER</b>			
<b>IMMATERIELLE EIENDELER</b>			
<b>VARIGE DRIFTSMIDLER</b>			
Driftsløsøre, inventar o.a. utstyr	2	266 400	363 800
<b>Sum varige driftsmidler</b>	<b>2, 5</b>	<b>266 400</b>	<b>363 800</b>
<b>FINANSIELLE ANLEGGSMIDLER</b>			
<b>Sum anleggsmidler</b>		<b>266 400</b>	<b>363 800</b>
<b>OMLØPSMIDLER</b>			
Lager av varer og annen beholdning		97 869	113 580
<b>FORDRINGER</b>			
Kundefordringer		3 377 412	3 534 613
Andre kortsiktige fordringer		169 333	172 141
<b>Sum fordringer</b>		<b>3 546 745</b>	<b>3 706 754</b>
<b>INVESTERINGER</b>			
Markedsbaserte aksjer	6	261 300	238 940
<b>Sum investeringer</b>		<b>261 300</b>	<b>238 940</b>
Bankinnskudd, kontanter o.l.	7	3 555 670	3 118 158
<b>Sum omløpsmidler</b>		<b>7 461 584</b>	<b>7 177 432</b>
<b>Sum eiendeler</b>		<b>7 727 984</b>	<b>7 541 232</b>

 BankID Signing  
Roy Arne Wæraas  
2025-03-21

 BankID Signing  
Henrik Nilsen  
2025-03-21

 BankID Signing  
Jon Edvard Nicolaysen  
2025-03-24

 BankID Signing  
Andreas Helleve Løvland  
2025-03-27



 BankID Signing  
Roy Arne Wæraas  
2025-03-21

 BankID Signing  
Henrik Nilsen  
2025-03-21

 BankID Signing  
Jon Edvard Nicolaysen  
2025-03-24

 BankID Signing  
Andreas Helleve Løvland  
2025-03-27

<b>BALANSE</b>			
<b>ENTEK AS</b>			
	Note	2024	
<b>EGENKAPITAL OG GJELD</b>			
<b>EGENKAPITAL</b>			
<b>INNSKUTT EGENKAPITAL</b>			
Aksjekapital	8	175 000	175 000
Egne aksjer	8, 9	-38 000	-38 000
<b>Sum innskutt egenkapital</b>		<b>137 000</b>	<b>137 000</b>
<b>OPPTJENT EGENKAPITAL</b>			
Annen egenkapital		1 844 321	2 144 567
<b>Sum opptjent egenkapital</b>		<b>1 844 321</b>	<b>2 144 567</b>
<b>Sum egenkapital</b>	<b>4</b>	<b>1 981 321</b>	<b>2 281 567</b>
<b>GJELD</b>			
<b>AVSETNING FOR FORPLIKTELSE</b>			
Utsatt skatt	3	61 432	96 722
<b>Sum avsetning for forpliktelser</b>		<b>61 432</b>	<b>96 722</b>
<b>ANNEN LANGSIKTIG GJELD</b>			
Gjeld til kredittinstitusjoner		223 462	309 311
<b>Sum annen langsiktig gjeld</b>		<b>223 462</b>	<b>309 311</b>
<b>KORTSIKTIG GJELD</b>			
Leverandørgjeld		2 854 627	2 036 797
Betalbar skatt	3	74 039	394 531
Skyldig offentlige avgifter		483 677	605 059
Utbytte		500 000	1 000 000
Annen kortsiktig gjeld		1 549 426	817 245
<b>Sum kortsiktig gjeld</b>		<b>5 461 769</b>	<b>4 853 632</b>
<b>Sum gjeld</b>		<b>5 746 663</b>	<b>5 259 666</b>
<b>Sum egenkapital og gjeld</b>		<b>7 727 984</b>	<b>7 541 232</b>

Sandefjord, 21.03.2025  
Styret i ENTEK AS

Jon Edvard Nicolaysen  
styreleder/daglig leder

Roy Arne Wæraas  
styremedlem

Andreas Helleve Løvland  
styremedlem

Henrik Nilsen  
styremedlem

ENTEK AS

SIDE 4



## Regnskapsprinsipper

Årsregnskapet er satt opp i samsvar med regnskapsloven og NRS 8 - God regnskapskikk fo

## DRIFTSINNTEKTER

Inntektsføring ved salg av varer skjer på leveringstidspunktet. Tjenester inntektsføres etter leveres.

## SKATT

Skattekostnaden i resultatregnskapet omfatter både periodens betalbare skatt og endring i utsatt skatt. Utsatt skatt er beregnet med 22 % på grunnlag av de midlertidige forskjeller som eksisterer mellom regnskapsmessige og skattemessige verdier, samt ligningsmessig underskudd til fremføring ved utgangen av regnskapsåret. Skatteøkende og skattereduserende midlertidige forskjeller som reverserer eller kan reverseres i samme periode er utlignet og nettoført.

## KLASSIFISERING OG VURDERING AV ANLEGGSMIDLER

Anleggsmidler omfatter eiendeler bestemt til varig eie og bruk. Anleggsmidler er vurdert til anskaffelseskost. Varige driftsmidler balanseføres og avskrives over driftsmidlets økonomiske levetid.

## KLASSIFISERING OG VURDERING AV OMLØPSMIDLER

Omløpsmidler og kortsiktig gjeld omfatter normalt poster som forfaller til betaling innen ett år etter balansedagen, samt poster som knytter seg til varekretsløpet. Omløpsmidler vurderes til laveste verdi av anskaffelseskost og virkelig verdi.

## VARER

Varer er vurdert til det laveste av anskaffelseskost og netto salgsverdi.

## FORDRINGER

Kundefordringer og andre fordringer oppføres til pålydende etter fradrag for avsetning til forventet tap. Avsetning til tap gjøres på grunnlag av en individuell vurdering av de enkelte fordringene.

## Note 1 Lønnskostnader og antall årsverk

### LØNNSKOSTNADER

	2024	2023
Lønninger	3 866 559	3 399 965
Arbeidsgiveravgift	616 094	573 981
Pensjonskostnader	430 358	350 977
Andre ytelser	156 845	203 116
<b>Sum</b>	<b>5 069 856</b>	<b>4 528 038</b>


Selskapet har i 2024 sysselsatt 5 årsverk.






## Note 2 Anleggsmidler

	Driftsløsøre, inventar ol.	
Anskaffelseskost pr. 01.01.24	604 419	
+ Tilgang kjøpte driftsmidler	37 078	
= <b>Anskaffelseskost 31.12.24</b>	<b>641 497</b>	<b>641 497</b>
Akkumulerte avskrivninger 31.12.24	375 097	375 097
= <b>Bokført verdi 31.12.24</b>	<b>266 400</b>	<b>266 400</b>
Årets ordinære avskrivninger	134 478	134 478
Økonomisk levetid	3-5 år	

 BankID Signing  
Roy Arne Wæraas  
2025-03-21

 BankID Signing  
Henrik Nilsen  
2025-03-21

 BankID Signing  
Jon Edvard Nicolaysen  
2025-03-24

 BankID Signing  
Andreas Helleve Løvland  
2025-03-27  
37 078

## Note 3 Skatt

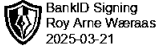
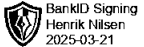
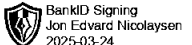
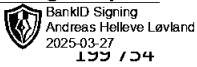
Årets skattekostnad	2024	2023
Resultatført skatt på ordinært resultat:		
Betalbar skatt	74 039	394 531
Endring i utsatt skatt	-35 290	96 722
<b>Skattekostnad ordinært resultat</b>	<b>38 749</b>	<b>491 253</b>
Skattepliktig inntekt:		
Resultat før skatt	238 503	2 559 724
Permanente forskjeller	-62 375	-84 825
Endring i midlertidige forskjeller	160 410	-681 576
<b>Skattepliktig inntekt</b>	<b>336 539</b>	<b>1 793 323</b>
Betalbar skatt i balansen:		
Betalbar skatt på årets resultat	74 039	394 531
<b>Sum betalbar skatt i balansen</b>	<b>74 039</b>	<b>394 531</b>

Skatteeffekten av midlertidige forskjeller som har gitt opphav til utsatt skatt og utsatte skattefordeler, spesifisert på typer av midlertidige forskjeller

	2024	2023	Endring
Varige driftsmidler	54 592	139 401	84 809
Tilvirkningskontrakter	624 643	700 244	75 601
Avsetninger mv	-400 000	-400 000	0
<b>Sum</b>	<b>279 235</b>	<b>439 645</b>	<b>160 410</b>
<b>Grunnlag for utsatt skatt</b>	<b>279 235</b>	<b>439 645</b>	<b>160 410</b>
<b>Utsatt skatt (22 %)</b>	<b>61 432</b>	<b>96 722</b>	<b>35 290</b>



## Note 4 Egenkapital

	Aksjekapital	Egne aksjer	Annen egenkapital	
Pr. 31.12.2023	175 000	-38 000	2 144 567	
Årets resultat			199 754	
Utbytte			-500 000	
<b>Pr 31.12.2024</b>	<b>175 000</b>	<b>-38 000</b>	<b>1 844 321</b>	

## Note 5 Pantstillelser og garantier

	31.12.2024	31.12.2023
<b>Pantsikret gjeld, pantstillelser og garantier</b>		
Langsiktig gjeld til kredittinstitusjoner	223 462	309 311
Kassekreditt (trekkrettigheter kr. 250.000)	0	0
Garantiansvar	30 223	30 223
<b>Sum</b>	<b>253 685</b>	<b>339 534</b>

## Regnskapsført verdi av pantsikrede eiendeler

	31.12.2024	31.12.2023
Driftstilbehør	207 300	295 600
Kundefordringer	3 032 012	2 845 313
<b>Sum</b>	<b>3 239 312</b>	<b>3 140 913</b>

## Note 6 Aksjer og andeler i andre foretak m.v.

	Anskaffelses-kost	Balanseført verdi	Markeds-verdi
<b>Omløpsmidler</b>			
Andre markedsbaserte aksjer	126 670	261 300	261 300
<b>Sum markedsbaserte aksjer</b>	<b>126 670</b>	<b>261 300</b>	<b>261 300</b>

## Note 7 Bankinnskudd

Innestående midler på skattetrekkkonto (bundne midler) er på kr. 250 215.



## Note 8 Aksjonærer

### AKSJEKAPITALEN I ENTEK AS PR. 31.12 BESTÅR AV:

	Antall	Pålydende
Ordinære aksjer	175	1 000,0
<b>Sum</b>	<b>175</b>	



### EIERSTRUKTUR

De største aksjonærene i % pr. 31.12 var:

	Ordinære	Eierandel	Stemmeandel
Jon Edvard Nicolaysen	104	59,4	75,9
ENTEK AS	38	21,7	
Roy Arne Wæraas	18	10,3	13,1
Andreas Helleve Løvland	10	5,7	7,3
Henrik Nilsen	5	2,9	3,6
<b>Totalt antall aksjer</b>	<b>175</b>	<b>100,0</b>	<b>100,0</b>

### AKSJER EIET AV MEDLEMMER I STYRET OG DAGLIG LEDER:

Navn	Verv	Ordinære
Jon Edvard Nicolaysen	styreleder/daglig leder	104
Roy Arne Wæraas	styremedlem	18
Andreas Helleve Løvland	styremedlem	10
Henrik Nilsen	styremedlem	5
<b>Totalt antall aksjer</b>		<b>137</b>

## Note 9 Egne aksjer

Selskapet har i løpet av 2024 kjøpt 0 aksjer i markedet til kr. 0 pr. aksje.

Utvikling i selskapets egne aksjer	Antall	Pålydende pr. aksje	Sum	Andel av aksjekapital
Beholdning pr. 1.1.2024	38	1000	38 000	22%
Erverv egne aksje	0	0	0	0 %
Avhendelse egne aksjer	0	0	0	0 %
<b>Beholdning pr. 31.12.2024</b>	<b>38</b>	<b>1000</b>	<b>38 000</b>	<b>22%</b>