



## ÅRSREGNSKAPET FOR REGNSKAPSÅRET 2021 - GENERELL INFORMASJON

### Enheten

Organisasjonsnummer: 979 555 369  
Organisasjonsform: Aksjeselskap  
Foretaksnavn: BERRY PACKAGING NORWAY AS  
Forretningsadresse: Stadionveien 15  
4632 KRISTIANSAND S

### Regnskapsår

Årsregnskapets periode: 01.10.2020 - 30.09.2021

### Konsern

Morselskap i konsern: Nei

### Regnskapsregler

Regler for små foretak benyttet: Nei  
Benyttet ved utarbeidelsen av årsregnskapet til selskapet: Regnskapslovens alminnelige regler

### Årsregnskapet fastsatt av kompetent organ

Bekreftet av representant for selskapet: Inger Johanne Rasmussen  
Dato for fastsettelse av årsregnskapet: 06.01.2022

### Grunnlag for avgivelse

År 2021: Årsregnskapet er elektronisk innlevert  
År 2020: Tall er hentet fra elektronisk innlevert årsregnskap fra 2021

*Det er ikke krav til at årsregnskapet m.v. som sendes til Regnskapsregisteret er undertegnet. Kontrollen på at dette er utført ligger hos revisor/enhetens øverste organ. Sikkerheten ivaretas ved at innsender har rolle/rettighet for innsending av årsregnskapet via Altinn, og ved at det bekreftes at årsregnskapet er fastsatt av kompetent organ.*

Brønnøysundregistrene, 07.05.2023



## Resultatregnskap

Beløp i: NOK	Note	2021	2020
<b>RESULTATREGNSKAP</b>			
<b>Inntekter</b>			
Salgsinntekter	9, 14	389 442 000	542 725 000
Andre driftsinntekter		2 122 000	897 000
<b>Sum inntekter</b>		<b>391 564 000</b>	<b>543 622 000</b>
<b>Kostnader</b>			
Varekostnad	14	170 978 000	241 723 000
Lønnskostnad	7, 10	101 432 000	138 073 000
Avskrivning av driftsmidler og immaterielle eiendeler	2, 3	20 111 000	30 331 000
Annen driftskostnad	10, 12, 14	55 768 000	73 829 000
<b>Sum kostnader</b>		<b>348 289 000</b>	<b>483 956 000</b>
<b>Driftsresultat</b>		<b>43 275 000</b>	<b>59 667 000</b>
<b>Finansinntekter og finanskostnader</b>			
Annen finansinntekt	11	5 530 000	54 586 000
<b>Sum finansinntekter</b>		<b>5 530 000</b>	<b>54 586 000</b>
Annen finanskostnad	11	10 239 000	61 210 000
<b>Sum finanskostnader</b>		<b>10 239 000</b>	<b>61 210 000</b>
<b>Netto finans</b>		<b>-4 709 000</b>	<b>-6 625 000</b>
<b>Ordinært resultat før skattekostnad</b>		<b>38 566 000</b>	<b>53 042 000</b>
Skattekostnad på ordinært resultat	8	8 452 000	11 594 000
<b>Ordinært resultat etter skattekostnad</b>		<b>30 114 000</b>	<b>41 448 000</b>
<b>Årsresultat</b>		<b>30 114 000</b>	<b>41 448 000</b>
<b>Årsresultat etter minoritetsinteresser</b>		<b>30 114 000</b>	<b>41 448 000</b>
<b>Totalresultat</b>		<b>30 114 000</b>	<b>41 448 000</b>
<b>Overføringer og disponeringer</b>			



## Resultatregnskap

<b>Beløp i: NOK</b>	<b>Note</b>	<b>2021</b>	<b>2020</b>
Konsernbidrag	1		204 000
Overført til annen egenkapital	1	30 114 000	41 244 000
<b>Sum overføringer og disponeringer</b>		<b>30 114 000</b>	<b>41 448 000</b>



## Balanse

Beløp i: NOK	Note	2021	2020
<b>BALANSE - EIENDELER</b>			
<b>Anleggsmidler</b>			
<b>Immaterielle eiendeler</b>			
IT programvare, patenter, konsesjoner o.l.	2, 13	3 728 000	7 457 000
<b>Sum immaterielle eiendeler</b>		<b>3 728 000</b>	<b>7 457 000</b>
<b>Varige driftsmidler</b>			
Tomter, bygninger og påkostninger	3, 13	4 483 000	3 600 000
Maskiner og inventar	3, 13	88 732 000	89 366 000
<b>Sum varige driftsmidler</b>		<b>93 215 000</b>	<b>92 966 000</b>
<b>Finansielle anleggsmidler</b>			
Lån til foretak i samme konsern	4	39 748 000	42 152 000
<b>Sum finansielle anleggsmidler</b>		<b>39 748 000</b>	<b>42 152 000</b>
<b>Sum anleggsmidler</b>		<b>136 692 000</b>	<b>142 575 000</b>
<b>Omløpsmidler</b>			
<b>Varer</b>			
<b>Sum varer</b>	5, 13	<b>50 525 000</b>	<b>53 880 000</b>
<b>Fordringer</b>			
Kundefordringer	4, 13	70 120 000	66 814 000
Andre kortsiktige fordringer	4, 13	1 223 000	4 376 000
Krav på innbetaling av selskapskapital	16	158 786 000	77 823 000
<b>Sum fordringer</b>		<b>230 129 000</b>	<b>149 012 000</b>
<b>Bankinnskudd, kontanter og lignende</b>			
Bankinnskudd, kontanter o.l.	10	2 368 000	2 097 000
<b>Sum bankinnskudd, kontanter og lignende</b>		<b>2 368 000</b>	<b>2 097 000</b>
<b>Sum omløpsmidler</b>		<b>283 022 000</b>	<b>204 989 000</b>
<b>SUM EIENDELER</b>		<b>419 714 000</b>	<b>347 564 000</b>



## Balanse

Beløp i: NOK	Note	2021	2020
<b>BALANSE - EGENKAPITAL OG GJELD</b>			
<b>Egenkapital</b>			
<b>Innskutt egenkapital</b>			
Aksjekapital	1, 6	130 000 000	130 000 000
<b>Sum innskutt egenkapital</b>		<b>130 000 000</b>	<b>130 000 000</b>
<b>Opptjent egenkapital</b>			
Annen egenkapital	1	96 257 000	66 143 000
Udisponert resultat			
<b>Sum opptjent egenkapital</b>		<b>96 257 000</b>	<b>66 143 000</b>
<b>Sum egenkapital</b>		<b>226 257 000</b>	<b>196 143 000</b>
<b>Gjeld</b>			
<b>Langsiktig gjeld</b>			
Pensjonsforpliktelser	7		
Utsatt skatt	8	3 929 000	4 248 000
<b>Sum avsetninger for forpliktelser</b>		<b>3 929 000</b>	<b>4 248 000</b>
<b>Annen langsiktig gjeld</b>			
Langsiktig gjeld til konsernselskap	13	93 248 000	61 092 000
<b>Sum annen langsiktig gjeld</b>		<b>93 248 000</b>	<b>61 092 000</b>
<b>Sum langsiktig gjeld</b>		<b>97 177 000</b>	<b>65 340 000</b>
<b>Kortsiktig gjeld</b>			
Leverandørgjeld	15	51 090 000	47 504 000
Betalbar skatt	8	18 395 000	12 078 000
Skyldig offentlige avgifter		10 511 000	10 282 000
Annen kortsiktig gjeld	15	16 283 000	16 217 000
<b>Sum kortsiktig gjeld</b>		<b>96 279 000</b>	<b>86 081 000</b>
<b>Sum gjeld</b>		<b>193 457 000</b>	<b>151 421 000</b>
<b>SUM EGENKAPITAL OG GJELD</b>		<b>419 714 000</b>	<b>347 564 000</b>



**ÅRSBERETNING 2020/2021  
BERRY PACKAGING NORWAY AS**

**VIRKSOMHETENS ART**

Berry Packaging Norway AS produserer plastprodukter hovedsakelig knyttet til forbruker- og industriemballasje. De viktigste teknologiene som benyttes er formblåsing, sprøytetøping og termoforming.

Berry Packaging Norway AS er en del av konsernet Berry Global Group Inc, en ledende konverter av plast med virksomheter i Amerika, Europa, Asia og Nord-Afrika. Selskapet er notert på New York Stock Exchange.

Berry Packaging Norway AS opererer med to produksjonsfasiliteter som er lokalisert henholdsvis i Kristiansand og Kambo (ved Moss).

Hovedkontoret til Berry Packaging Norway AS befinner seg i Stadionveien 15 i Kristiansand.

**KOMMENTARER TIL ÅRETS DRIFT**

*Alle tall i årsregnskapet presenteres i NOK 1 000, ved mindre annet er spesifisert.*

Det ble i 2020 vedtatt å endre regnskapsår for å tilpasse seg konsernet Berry Global Group Inc. Dette medfører at 2020-tallene i årsregnskapet representerer en periode på 18 måneder (april 2019 til oktober 2020), mot årets 2021-tall på 12 måneder (november 2020 til oktober 2021). Alle 2020 tall som nevnes i det videre refererer således til 18 måneders perioden og er ikke direkte sammenlignbare med årets 12 måneders periode.

Selskapets driftsinntekter for 2021 var på 391,5 MNOK, mot 543,6 MNOK i 2020. Hensyntar en ulik lengde på periodene gir dette en økning i driftsinntekter på ca. 8 %. Tilsvarende har driftskostnadene økt med 8 %, dersom en hensyntar de ulike periodene.

Selskapet driftsresultat var i 2021 på 43,3 MNOK. Til sammenlikning var driftsresultatet i 2020 59,7 MNOK. Netto finansposter var negative med -4,7 MNOK i 2021. mot -6,6 MNOK i 2020. Disagio utgjør for begge årene den klart største finansposten, og må sees i sammenheng med større variasjoner i valutakurser enn normalt under Covid-19.

Ordinært resultat før skattekostnad var i 2021 kr 38,6 MNOK, mot kr 53,0 MNOK i 2020.

Netto likviditetsendring fra virksomheten (driften) ble positiv med 67,1 MNOK, mot 68,4 MNOK i 2020. Videre solgte selskapet driftsmidler for 0,3 MNOK, samtidig som det ble investert i nye og eksisterende driftsmidler for 16,6 (32,3 MNOK i 2020). Netto likviditetsendring fra investeringsaktiviteter var i 2021 -14,8 MNOK (-12,7 MNOK i 2020). Netto likviditetsendring fra finansieringsaktiviteter var i 2021 29,0 MNOK (-8,2 MNOK i 2020). Totalt sett har likviditetsbeholdningen i 2021 blitt



styrket med 81,2 MNOK, fra 79,9 MNOK til 161,2 MNOK. Pr 30.09.2021 har selskapet innstående i konsernkontoordning på 158,8 MNOK, og 2,4 MNOK på skattetrekkkonto.

Covid-19 har totalt sett hatt en positiv innvirkning på årets omsetning og resultat. Driftskostnadene er redusert på grunn av at vedlikeholdskostnader ble satt på vent, reisevirksomheten stoppet opp, varemesser i Europa ble avlyst mm.

## **FORTSATT DRIFT**

Årsoppgjøret er avlagt under forutsetning om fortsatt drift. Styret bekrefter at denne forutsetningen er tilstede. Til grunn for forutsetningen ligger resultatprognoser for år 2022 og selskapets langsiktige strategiske prognoser for årene fremover. Selskapet har en tilfredsstillende egenkapitalsituasjon og kontantstilling per 30.09.2021. Styret er av den oppfatning at årsregnskapet gir et rettviseende bilde av selskapets eiendeler, gjeld, finansielle stilling og resultat.

## **HELSE, MILJØ OG SIKKERHET**

Målsettingen til Berry Packaging Norway AS er å tilby innovative, miljøvennlige og kostnadseffektive løsninger. Dette gjøres hovedsakelig ved å håndtere produkter ut fra et livssyklus konsept, og imøtekomme kunde-, bransje- og offentlige krav til helse, miljø og sikkerhet. Et viktig element er målsettingen om en kontinuerlig forbedring innen helse, miljø og sikkerhet.

Berry Packaging Norway AS har en åpen holdning til helse, miljø og sikkerhet.

### **Sykefravær**

Antall ansatte pr 30.09.21 var 173 mot 176 pr 30.09.20.

Driftsenhetene hadde et totalt sykefravær i år 2021 som varierte mellom 1,9 % og 11,5 %. For 2020 var tilsvarende tall 0,6 % til 12,0 %. Tidligere gjennomførte undersøkelse viser at det er blant våre skiftarbeidende produksjonsarbeidere at sykefraværet er høyest.

Med bakgrunn i undersøkelsen har hver enkelt enhet sammen med egne ansatte utarbeidet en lokal handlingsplan for å redusere korttidsfraværet. Videre vil vi fokusere på problemet gjennom møter på konsernnivå og i den enkelte enhet, samt følge opp gjennom den kvartalsvise HMS-rapporteringen.

Målet til Berry Packaging Norway AS er å redusere antall betalte sykedager i 2022. I 2020 varierte korttidsfraværet mellom 0,4 % og 6,6 % mens i år 2021 varierte mellom 0,7 % og 6,0 %.

### **Skader og ulykker**

Antall registrerte fraværsskader var 5 stk. i 2020 og 3 stk. i 2021. De hyppigste typer skader er kutt i fingre og treff av fallende objekt.

Gjennomsnittlig antall fraværsdager per skade (F/H-verdi) økte fra 8 i 2020 til 43 i 2021. Gjennomsnittlig antall skader pr. million arbeidstimer (H-verdi) ble redusert fra



12,2 i 2020 til 10,3 i 2021. Vårt mål for år 2021 var en H-verdi på maks 9, og gjennomsnittlig fravær per skade maks 7 dager (F/H-verdi).

## **Ytre miljø**

Berry Packaging Norway AS støper/former plastprodukter fra plastgranulat. Produktene gir ingen direkte forurensninger i seg selv.

Livsløpsanalyser viser at det viktigste miljøaspektet ved Berry Packaging Norway AS sin virksomhet ligger i forbruk av jomfruelig plastmateriale som råvare. Analysene viser videre at energiforbruk og avfallsgenerering er våre viktigste miljøaspekter.

Det totale råvareinnkjøpet var 17.109 tonn i 2020 og 9.929 tonn i 2021. Reduksjonen må sees i sammenheng med ulik lengde på periodene, samt et større råvarelager ved inngangen til 2021 enn ved utgangen av 2021. Plasten er hovedsakelig basert på råolje (polyolefiner) og naturgass (ABS), som er ikke-fornybare ressurser.

Energiforbruket ble redusert fra 33,3 GWh i 2020 (18 måneders periode) til 21,8 GWh i 2021 (12 måneders periode). Dette tilsvarer en reduksjon i CO<sup>2</sup>-utslippene fra 5.661 tonn til 3.706 tonn. Hensyntar en at 2020 perioden var på 18 måneder og 2021 på 12 måneder har utslippet vært tilnærmet likt begge årene. Energien benyttes til bearbeiding av plasten, belysning, oppvarming osv. og det benyttes hovedsakelig elektrisitet. Den elektriske energien er videre i hovedsak basert på fornybar vannkraft.

Total mengde avfall ble redusert fra 586 tonn i 2020 til 427 tonn i 2021 (9 % økning når en hensyntar ulik lengde på periodene). Generelt oppstår avfall i produksjonen, fra emballasje, kontorer, garderober, osv. Avfallshåndteringen foregår i regi av eksterne godkjente aktører.

Tiltaksplan i forbindelse med skader og ulykker samt ytre miljø:

- Kvartalsvis rapportering av HMS tall og oppfølging av lokale handlingsplaner
- Synliggjøre situasjonen og avvik i Management møter, Divisjonsmøter og Key Managers Meetings. Enheter med store avvik blir spesielt overvåket.
- Sentral støtte til lokale ISO 14001 sertifiseringer og til gjennomføring av Risiko Analyse.

## **LIKESTILLING OG TILTAK FOR Å HINDRE DISKRIMINERING MV.**

Likestillingslovens formål er å fremme likestilling, sikre like muligheter og rettigheter og å hindre diskriminering på grunn av kjønn, graviditet, permisjon ved fødsel/adopsjon, omsorgsoppgaver, etnisitet, religion, livssyn, funksjonsnedsettelse, seksuell orientering, kjønnsidentitet, kjønnsuttrykk, alder og andre vesentlige personlige forhold. Selskapet arbeider for å fremme lovens formål innenfor vår virksomhet. Aktivitets og Redegjøringsplikten som er gjeldende fra og med 2020 er, i samarbeid med de ansattes representanter, implementert i firmaets fortløpende likestillingsarbeid. Kartleggingen av kjønnslikestilling er utført som en del av bedriftens HMS system og retningslinjer i selskapets personalhåndbok.

Konsernet har som mål å være en arbeidsplass der det råder full likestilling mellom kvinner og menn. Konsernet har i sin policy innarbeidet forholdet rundt likestilling



som tar sikte på at det ikke forekommer forskjellsbehandling grunnet kjønn i saker som for eksempel lønn, avansement og rekruttering.

Det er nedsatt en egen likestilling og diskrimineringsgruppe bestående av personalavdeling/lønn, tillitsvalgte og selskapets ledelse. Gruppen har i 2021 avholdt møter og jobbet videre med å undersøke og kartlegge forholdene. Resultatene av undersøkelsen og kartleggingen har blitt analysert, og det vil bli iverksatt tiltak i løpet av 2022. Gruppen tar sikte på to årlige møter for å kontinuerlig vurdere resultater av utviklingen i selskapet. Nedenfor gjengis det utfyllende status om arbeidet:

#### **Rekruttering og deltidsarbeid:**

Likestilling og diskrimineringsgruppen har evaluert utlysningstekster og maler benyttet av selskapet i forbindelse med rekruttering og kommet frem til at det ikke er noe i tekstene som er diskriminerende. Selskapet har i det siste hovedsakelig rekruttert nye kandidater gjennom lærlingordninger og hentet kandidater fra OTEK, men får også inn aktuelle kandidater fra NAV, samt tips fra selskapets egne ansatte.

Selskapet ønsker å bidra til muligheter for alle, og har således tatt inn kandidater med ulike utfordringer. Noen fungerer bra og fortsetter, mens andre finner ut at dette ikke har vært riktig plass for dem. Selskapet ønsker å fortsette med dette.

Både på fabrikkene i Kambo og i Kristiansand er det ansatte fra ulike nasjonaliteter. Selskapet har søkelys på at alle må kunne godt norsk på grunn av helse-, miljø- og sikkerhetsmessige årsaker.

Blant selskapets 173 ansatte er det en person som ønsker en større stilling, men ikke full stilling.

#### **Kjønnsfordeling:**

Totalt i virksomheten har Kambo 69 % menn og 31 % kvinner ansatt. I Kristiansand er det 87 % menn og 13 % kvinner. I Kambo er fordelingen i produksjonen 54,9 % menn og 45,1 % kvinner. I Kristiansand er fordelingen 95,7 % menn og 4,3 % kvinner. Vi jobber aktivt for en jevnere kjønnsfordeling, med hovedfokus først og fremst i Kristiansand.

Både i Kambo og Kristiansand er det stor overvekt av menn på lager og verksted. Dette skyldes at det er flest menn som utdanner seg til slike yrker og vi jobber aktivt for å oppnå en jevnere kjønnsfordeling.

I begge økonomiavdelingene er det en overvekt av kvinner og selskapet er oppmerksom på dette forholdet ved fremtidige rekrutteringer. Fordelingen i ledergruppa er i begge avdelingene 66,7 % menn og 33,3 % kvinner.

Gjennomsnittsalderen i Kristiansand er 44,3 år for mannlige ansatte og 49,0 år for kvinnelige ansatte. Tilsvarende på Kambo er 43,4 år for menn og 45,4 år for kvinner.

I Kristiansand har selskapet de siste årene rekruttert lærlinger fra skolen som et tiltak for å få ned snittalderen. Både i Kristiansand og Kambo opplever vi dessverre at flere har sluttet kort tid etter endt utdanning. Vi arbeider aktivt for å klare å holde på nyutdannede i fremtiden, og ønsker å tilrettelegge for dette.

**Lønns og arbeidsvilkår:**

Når det gjelder ansatte i produksjonen og de som kommer inn under lønnsgruppene som det forhandles om hvert år, så er det ingen forskjeller i lønnsnivå mellom menn og kvinner.

HR/personalavdelingen arbeider med kartlegging av lik lønn for likt arbeid, og arbeider konkret med å finne gode løsninger for å sammenligne de ulike stillingene som eksisterer i selskapet. Dette gjøres med et formål om å eventuelt avdekke forhold som tyder på lønnsdiskriminering.

**Forfremmelse og utviklingsmuligheter:**

Selskapet bidrar til forfremmelser og utviklingsmuligheter, blant annet ved at vi tar inn lærlinger som for mulighet til å bli fagarbeidere. Ettersom Kambo er en større arbeidsplass er det hyppigere forfremmelser/større aktivitet rundt lærlinger og fagbrev der enn i Kristiansand.

**Tilrettelegging:**

Selskapet ønsker å tilrettelegge for de ansatte, og grad av tilrettelegging varierer ut fra hvor den ansatte jobber. Det er vanskeligere å tilrettelegge i produksjonen enn i administrasjonen, da produksjonen utelukkende er knyttet til fabrikkene.

Selskapet bidrar til gode arbeidsvilkår ved å støtte de ansatte ved innkjøp av hjelpemidler som f.eks. datautstyr, stoler, skosåler, pulter, løfteutstyr og annet utstyr som ivaretar trivsel, helse og sikkerhet i arbeidshverdagen.

**Mulighet for å kombinere arbeid og familieliv:**

Når det gjelder de som jobber skift og følger fast skiftordning så er det vanskeligere å legge til rette for fleksibilitet enn for dem som har en mer fleksibel stilling (f.eks. administrasjonen). En mulig løsning er at to personer deler stilling, noe som igjen byr på utfordringer rundt organisering og når personer slutter.

Selskapet vurderer hvert tilfelle og prøver å tilrettelegge så godt det er mulig. Berry sentralt har gjennomført en spørreundersøkelse der dette er et av spørsmålene, her venter vi på resultatet av rapporten som kommer i januar 2022.

**Hindre trakassering, seksuell trakassering og kjønnsbasert vold:**

Flere har gjennomført kurs i regi av Berry sentralt der dette har vært tema.

Spørreundersøkelsen som vi venter svar på i januar 2022, tok også dette temaet opp og vi skal se på rapporten og lage handlingsplaner ut fra den.

Arbeidstidsordninger i selskapet følger av de ulike stillinger og er uavhengig av kjønn. Imidlertid er andelen ansatte som jobber deltid noe høyere for kvinner, og tilsvarende er omfanget av overtid noe høyere for menn.

Selskapets aktiviteter for å hindre diskriminering omfatter blant annet rekruttering, lønns- og arbeidsvilkår, forfremmelse, utviklingsmuligheter og beskyttelse mot trakassering. Selskapet har som mål å være en arbeidsplass hvor det ikke forekommer diskriminering, hverken på grunn av nedsatt funksjonsevne eller andre personlige forhold.



#### STYREANSVARFORSIKRING

Selskapet har styreansvarsforsikring. Forsikringen gjelder for

- *Enhver fortid, nåtid eller fremtid, og omfatter*
- *direktør, leder, tillitsvalgte, intern advokat eller kontrollør i selskapet, inkludert rådgivende direktører; direktør for investor relasjoner, direktør for menneskelige ressurser, skatteadministrator og finansadministrator; leder eller medlem av styret eller tilsvarende leder i et selskap som er en LLC, og en generell partner, administrerende partner, medlem av administrasjonskomiteen eller tilsvarende leder i et selskap som er et partnerskap eller joint venture; eller den funksjonelle ekvivalenten til noen av de ovennevnte stillingene med hensyn til et selskap stiftet utenfor USA.*
- *Ansatte, men bare med hensyn til et verdipapirkrav eller ethvert annet krav mens det fremsettes og opprettholdes mot ansatte og en forsikret person beskrevet ovenfor.*
- *De forsikrede personers dødsboer, arvinger, juridiske representanter, overdragere, ektefeller og samboere, men bare for et krav som oppstår utelukkende på grunn av deres status som sådan, og, når det gjelder en ektefelle eller samboer, hvor et slikt krav krever erstatning fra ekteskapelig felleseie, felleseie eller eiendom overført fra den forsikrede til ektefellen eller samboeren.*
- *Forsikrede personer mens de tjenestegjorde som direktør for en ekstern enhet etter kunnskap og samtykke fra Berry.*
- *Selskapet og datterselskapene eide med mer enn 50 %, inkludert enhver stiftelse, veldedig stiftelse eller politisk aksjonskomité kontrollert eller eksklusivt sponset av Berry.*

Ansvarsgrensene i forsikringen er basert på "per skadeaggregert" og "totalt aggregert" grunnlag. Dette betyr at Dekningsgrensen for direktører er på opptil \$60 millioner og for øvrige er dekningsgrensen opptil på \$30 millioner. Det vil gjelde for hver separat urelatert sak som oppstår i løpet av dekningsperioden; Det maksimale beløpet forsikringsgiveren vil betale for alle tap i løpet av forsikringsperioden er \$60 millioner, og det maksimale beløpet forsikringsgiveren vil betale for øvrige er \$30 millioner. Eventuelle tap betalt av forsikringsselskapet for et krav som dekkes av hoved direktør politen vil erodere hoved polisens totale aggregat på \$60 millioner, og eventuelle tap betalt av forsikringsselskapet for øvrige vil erodere den totale aggregerte grense på \$30 millioner.

Beholdningene som gjelder for forsikringen, er:

- *Til ikke-erstatningspliktig tap: \$0*
- *Til Berrys erstatningspliktige tap og verdipapirkrav: \$2 500 000.*

Forsikring giver er: Zurich American Insurance Company.

#### FORETAKETS FRAMTIDIGE UTVIKLING

Etter styrets oppfatning er selskapets finansielle stilling god. Selskapets egenkapital er styrket med 30,1 MNOK. Egenkapitalandelen er redusert fra 56,4 % i 2020 til 53,9 % i 2021. Reduksjonen skyldes i all hovedsak opptrekk av lån fra konsernselskap. Selskapet forventer å ha en positiv resultatutvikling i årene fremover og det forventes betydelig positiv kontantstrøm.




#### OPPLYSNING OM FINANSIELL RISIKO

Selskapet er utsatt for endringer i råvareprisene som justeres i forhold til endringene i prisen for råolje. Men ved økning i råvareprisene følger det av kundekontraktene at utsalgsprisene til disse kan økes i tilsvarende grad. I tillegg er selskapet utsatt for kredittrisiko og valutarisiko i den ordinære forretningsvirksomheten og styrer mot å ha en akseptabel risiko innenfor disse områdene. Fremmedfinansieringen er i det vesentlige av langsiktig karakter.


#### ÅRSRESULTAT OG DISPONERINGER


Selskapet har et årsoverskudd på 30.114 MNOK. Styret foreslår å overføre årsresultatet til annen egenkapital.


Kristiansand, 6. januar 2022

  
Svein Harald Egestad  
Daglig leder  
og styremedlem

  
Mark William Miles  
Styrets leder

  
Jason Kent Greene  
Styremedlem

  
Hans Jørgen Gulland  
Styremedlem

  
Tom Einar Mørch  
Styremedlem

  
Terje Marthinsen  
Styremedlem



**Berry Packaging Norway AS**

**Årsregnskap for perioden  
01.10.2020 - 30.09.2021**



<b>Resultatregnskap</b>			
<b>Berry Packaging Norway AS</b>			
<b>Driftsinntekter og driftskostnader</b>	<b>Note</b>	<b>2021</b>	<b>2020</b>
Salgsinntekter	9, 14	389 442	542 725
Andre driftsinntekter		2 122	897
<b>Sum driftsinntekter</b>		<b>391 564</b>	<b>543 622</b>
Varekostnad	14	170 978	241 723
Lønnskostnad	7, 10	101 432	138 073
Avskrivning av driftsmidler og immaterielle eiendeler	2, 3	20 111	30 331
Annen driftskostnad	10, 12, 14	55 768	73 829
<b>Sum driftskostnader</b>		<b>348 289</b>	<b>483 956</b>
<b>Driftsresultat</b>		<b>43 275</b>	<b>59 667</b>
<b>Finansinntekter og finanskostnader</b>			
Annen finansinntekt	11	5 530	54 586
Annen finanskostnad	11	-10 239	-61 210
<b>Resultat av finansposter</b>		<b>-4 709</b>	<b>-6 625</b>
<b>Ordinært resultat før skattekostnad</b>		<b>38 566</b>	<b>53 042</b>
Skattekostnad på ordinært resultat	8	8 452	11 594
<b>Årsresultat</b>		<b>30 114</b>	<b>41 448</b>
<b>Overføringer</b>			
Avgitt konsernbidrag (netto etter skatt)	1	0	204
Overført til annen egenkapital	1	30 114	41 244
<b>Sum overføringer</b>		<b>30 114</b>	<b>41 448</b>






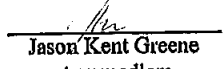


<b>Balanse</b>			
<b>Berry Packaging Norway AS</b>			
<b>Eiendeler</b>	<b>Note</b>	<b>30.09.2021</b>	<b>30.09.2020</b>
<b>Anleggsmidler</b>			
<b>Immaterielle eiendeler</b>			
IT programvare, patenter, konsesjoner o.l.	2, 13	3 728	7 457
<b>Sum immaterielle eiendeler</b>		<b>3 728</b>	<b>7 457</b>
<b>Varige driftsmidler</b>			
Tomter, bygninger og påkostninger	3, 13	4 483	3 600
Maskiner og inventar	3, 13	88 732	89 366
<b>Sum varige driftsmidler</b>		<b>93 215</b>	<b>92 966</b>
<b>Finansielle anleggsmidler</b>			
Lån til foretak i samme konsern	4	39 748	42 152
<b>Sum finansielle anleggsmidler</b>		<b>39 748</b>	<b>42 152</b>
<b>Sum anleggsmidler</b>		<b>136 692</b>	<b>142 575</b>
<b>Omløpsmidler</b>			
Lager av varer og annen beholdning	5, 13	50 525	53 880
<b>Fordringer</b>			
Kundefordringer	4, 13	70 120	66 814
Andre kortsiktige fordringer	4, 13	1 223	4 376
Fordringer på selskap i samme konsern	16	158 786	77 823
<b>Sum fordringer</b>		<b>230 129</b>	<b>149 012</b>
Bankinnskudd, kontanter o.l.	10	2 368	2 097
<b>Sum omløpsmidler</b>		<b>283 022</b>	<b>204 989</b>
<b>Sum eiendeler</b>		<b>419 714</b>	<b>347 564</b>



<b>Balanse</b>			
<b>Berry Packaging Norway AS</b>			
<b>Egenkapital og gjeld</b>	<b>Note</b>	<b>30.09.2021</b>	<b>30.09.2020</b>
<b>Innskutt egenkapital</b>			
Aksjekapital	1, 6	<u>130 000</u>	<u>130 000</u>
<b>Sum innskutt egenkapital</b>		<b>130 000</b>	<b>130 000</b>
<b>Opptjent egenkapital</b>			
Annen egenkapital	1	<u>96 257</u>	<u>66 143</u>
<b>Sum opptjent egenkapital</b>		<b>96 257</b>	<b>66 143</b>
<b>Sum egenkapital</b>		<b>226 257</b>	<b>196 143</b>
<b>Gjeld</b>			
<b>Avsetning for forpliktelse</b>			
Utsatt skatt	8	<u>3 929</u>	<u>4 248</u>
<b>Sum avsetning for forpliktelse</b>		<b>3 929</b>	<b>4 248</b>
<b>Annen langsiktig gjeld</b>			
Langsiktig gjeld til konsernselskap	13	<u>93 248</u>	<u>61 092</u>
<b>Sum annen langsiktig gjeld</b>		<b>93 248</b>	<b>61 092</b>
<b>Kortsiktig gjeld</b>			
Leverandørgjeld	15	51 090	47 504
Betalbar skatt	8	18 395	12 078
Skyldig offentlige avgifter		10 511	10 282
Annen kortsiktig gjeld	15	<u>16 283</u>	<u>16 217</u>
<b>Sum kortsiktig gjeld</b>		<b>96 279</b>	<b>86 081</b>
<b>Sum gjeld</b>		<b>193 457</b>	<b>151 421</b>
<b>Sum egenkapital og gjeld</b>		<b>419 714</b>	<b>347 564</b>

Kristiansand, 06.01.2022  
Styret i Berry Packaging Norway AS

 Mark William Miles styreleder	 Hans Jørgen Gulland styremedlem	 Svein Harald Eggestad styremedlem/daglig leder
 Terje Marthinsen styremedlem	 Tom Einar Mørch styremedlem	 Jason Kent Greene styremedlem

Berry Packaging Norway AS Side 2



## Kontantstrømoppstilling

(Alle tall i NOK 1.000)

<b>Kontantstrøm fra operasjonelle aktiviteter</b>	<b>2021</b>	<b>2020</b>
Resultat før skatt	38 566	53 042
Periodens betalte skatt	-2 417	-3 471
Ordinære avskrivninger	20 111	30 331
Gevinst/tap ved salg av anleggsmidler	333	-301
Endring pensjonsforpliktelser	-	-13
Endring i varelager	3 355	9 464
Endring i kundefordringer	-3 306	1 087
Endring i leverandørgjeld	3 586	-18 715
Endring i andre tidsavgrensningsposter	3 448	-8 251
Reklassifisering av valutakursendringer	3 393	5 248
<b>Netto likviditetsendring fra virksomheten</b>	<b>67 069</b>	<b>68 421</b>
<b>Kontantstrøm fra investeringsaktiviteter</b>		
Investeringer i varige driftsmidler	-16 633	-32 262
Salg av andre varige driftsmidler (salgssum)	333	630
Utbetaling ved utlån til konsernselskaper	-	-9 816
Innbetaling ved nedbetaling av lån gitt til konsernselskap	2 404	31 839
Effekt av valutakursendringer	-936	-3 104
<b>Netto likviditetsendring fra investeringer</b>	<b>-14 832</b>	<b>-12 713</b>
<b>Kontantstrøm fra finansieringsaktiviteter</b>		
Utbetaling ved nedbetaling av gjeld til konsernselskap	-	-13 626
Innbetaling ved opptrekk av lån til konsernselskap	32 156	8 355
Utbetalt konsernbidrag	-	-746
Effekt av valutakursendringer	-3 157	-2 143
<b>Netto likviditetsendring fra finansiering</b>	<b>28 999</b>	<b>-8 161</b>
<b>Netto endring i likvider gjennom året</b>	<b>81 235</b>	<b>47 547</b>
Kontanter og bankinnskudd per 30.09.2020	79 920	32 373
<b>Kontanter og bankinnskudd per 30.09.2021</b>	<b>161 154</b>	<b>79 920</b>

Kontanter og bankinnskudd, samt kassekreditt er tilknyttet konsernkontoordningen, jf note 16.



## Regnskapsprinsipper

Årsregnskapet er satt opp i samsvar med regnskapsloven 1998 og god regnskapsskikk. Alle tall i notene er i 1 000 NOK, ved mindre annet er spesifisert.

### Salgsinntekter

Inntektsføring skjer på leveringstidspunktet ved salg av varer og tjenester. Driftsinntekter er fratrukket merverdiavgift, rabatter, frakt og forsikringsutgifter knyttet til salget.

### Klassifisering og vurdering av balanseposter

Omløpsmidler og kortsiktig gjeld omfatter poster som forfaller til betaling innen ett år etter anskaffelsestidspunktet, samt poster som knytter seg til varekretsløpet. Øvrige poster er klassifisert som anleggsmiddel/langsiktig gjeld.

Omløpsmidler vurderes til laveste av anskaffelseskost og virkelig verdi. Kortsiktig gjeld balanseføres til nominelt beløp på opptakstidspunktet.

Anleggsmidler vurderes til anskaffelseskost, men nedskrives til virkelig verdi dersom verdifallet ikke forventes å være forbigående. Langsiktig gjeld balanseføres til nominelt beløp på etableringstidspunktet.

### Fordringer

Kundefordringer og andre fordringer er oppført i balansen til pålydende etter fradrag for avsetning til forventet tap. Avsetning til tap gjøres på grunnlag av individuelle vurderinger av de enkelte fordringene. I tillegg gjøres det for øvrige kundefordringer en uspesifisert avsetning for å dekke antatt tap.

### Varebeholdninger

Lager av innkjøpte varer er verdsatt til laveste av anskaffelseskost etter FIFO- prinsippet og virkelig verdi. Kostpris for innkjøpte varer er inntakskost. Kostpris for varer under tilvirkning og egenproduserte varer er direkte tilvirkningskostnader tillegg andel av indirekte tilvirkningskostnader. Det foretas nedskrivning for påregnelig ukurans.

### Kundefinansierte prosjekter

Kundefinansierte prosjekter føres etter løpende avregnings metode. Fullfølelsesgraden beregnes etter virkelig fremdrift pr. prosjekt. Prosjekt kostnader omfatter direkte material, lønn og innkjøpte varer og tjenester fra underleverandører. For prosjekter som forventes å gi tap, kostnadsføres hele det beregnede tapet uavhengig av prosjektets fremdrift.

### Valuta

Pengeposter i utenlandsk valuta er vurdert etter kursen ved regnskapsårets slutt.

### Immaterielle eiendeler

Utgifter til immaterielle eiendeler balanseføres i den utstrekning kriteriene for balanseføring er oppfylt. Det betyr at slike utgifter balanseføres når, og fra det tidspunkt, det ansees som sannsynlig at de framtidige økonomiske fordelene knyttet til eiendelen vil tilflyte selskapet og anskaffelseskost kan måles pålitelig. Balanseførte immaterielle eiendeler avskrives lineært over forventet levetid.

### Varige driftsmidler

Varige driftsmidler balanseføres og avskrives lineært over driftsmidlets økonomiske levetid. Direkte vedlikehold av driftsmidler kostnadsføres løpende under driftskostnader, mens påkostninger eller forbedringer tillegges driftsmidlets kostpris og avskrives i takt med driftsmidlet. Satsene for beregning av lineære avskrivninger er fastsatt ut fra en vurdering av de enkelte anleggsmidlers økonomiske levetid. Anlegg under utførelse blir ikke avskrevet før de tas i bruk. Ved salg av anleggsmidler medtas netto gevinst som andre driftsinntekter.



## Regnskapsprinsipper

### Pensjoner

For pensjonsordninger hvor det ytes et avtalt tilskudd fra arbeidsgiver og hvor pensjonsmidlene forvaltes separat (tilskuddsplaner) inngår tilskuddet i lønn og andre personalkostnader.

### Skatt

Skattekostnaden i resultatregnskapet omfatter både periodens betalbare skatt og endring i utsatt skatt. Utsatt skatt er beregnet med 22 % på grunnlag av de midlertidige forskjeller som eksisterer mellom regnskapsmessige og skattemessige verdier, samt ligningsmessig underskudd til fremføring ved utgangen av regnskapsåret. Skatteøkende og skattereduserende midlertidige forskjeller som reverserer eller kan reversere i samme periode er utlignet.

### Kontantstrømoppstilling

Kontantstrømoppstillingen er utarbeidet etter den indirekte metode. I kontanter og kontantekvivalenter inngår kun kontanter og bankinnskudd knyttet til skattetrekk. Innskudd knytter til konsernkontoordningen (jf note 16) presenteres som kortsiktige fordringer på selskap i samme konsern.

### Regnskapsperiode

Selskapet besluttet i 2020 å endre dato for regnskapsårslutt, fra å tidligere være 31.03, til å være 30.09. Dette innebærer at sammenligningstallene (2020-tallene) utgjør 18 mnd (perioden 01.04.2019 - 30.09.2020). Årets tall utgjør 12 mnd (perioden 01.10.2020 - 30.09.2021).



## Note 1 Egenkapital

	Aksjekapital	Annen egenkapital	Sum
Egenkapital pr 30.09.2020	130 000	66 143	196 143
Årets resultat	-	30 114	30 114
<b>Egenkapital pr 30.09.2021</b>	<b>130 000</b>	<b>96 257</b>	<b>226 257</b>

## Note 2 Immaterielle eiendeler

	Negativ goodwill	Kundeportefolje	IT programvare	Sum
Anskaffelseskost pr 30.09.2020	-9 500	7 388	41 023	38 911
Tilgang kjøpte immaterielle eiendeler	-	-	-	-
Avgang immaterielle eiendeler	-	-	-44	-44
Anskaffelseskost 30.09.2021	-9 500	7 388	40 979	38 867
Akkumulerte avskrivninger 30.09.2020	9 500	-3 694	-37 260	-31 454
Årets avskrivninger	-	-1 478	-2 252	-3 729
Avgang akkumulerte av- og nedskrivninger	-	-	44	44
Akkumulerte avskrivninger 30.09.2021	9 500	-5 172	-39 467	-35 139
Balanseført verdi pr. 30.09.2020	-	3 694	3 763	7 457
<b>Balanseført verdi pr. 30.09.2021</b>	<b>-</b>	<b>2 216</b>	<b>1 512</b>	<b>3 728</b>

Selskapet benytter lineære avskrivninger.  
Avskrivningstiden er beregnet til:

5 år                      3-5 år

## Note 3 Varige driftsmidler

Varige driftsmidler	Maskiner	Inventar	Bygninger	Anlegg under utførelse	Sum
Anskaffelseskost pr 30.09.2020	434 835	11 121	16 680	15 074	477 710
Tilgang kjøpte driftsmidler	12 594	698	2 050	1 291	16 633
Avgang driftsmidler	-2 881	-	-	-	-2 881
Anskaffelseskost 30.09.2021	444 548	11 819	18 730	16 365	491 462
Akkumulerte avskrivninger 30.09.2020	-361 131	-10 533	-13 080	-	-384 744
Avgang akkumulerte av- og nedskrivninger	2 879	-	-	-	2 879
Årets avskrivninger	-14 897	-317	-1 167	-	-16 381
Akkumulerte avskrivninger 30.09.2021	-373 149	-10 850	-14 247	-	-398 246
Balanseført verdi pr. 30.09.2020	73 705	588	3 599	15 074	92 966
<b>Balanseført verdi pr. 30.09.2021</b>	<b>71 399</b>	<b>969</b>	<b>4 483</b>	<b>16 365</b>	<b>93 216</b>

Selskapet benytter lineære avskrivninger.  
Avskrivningstiden er beregnet til:

3-20 år                      3-20 år                      2-15 år

Kategorien "Bygninger" består kun av bygningsmessige påkostninger i forbindelse med flere leicobjekter.  
Disse avskrives over leieperioden for byggene, jf. note 12.



## Note 4 Fordringer og finansielle anleggsmidler

Kundefordringer:	2021	2020
Kundefordringer til pålydende - eksterne	47 109	40 805
Avsetning for tap på krav	-189	-97
Kundefordringer til pålydende - konserninterne	23 200	26 106
<b>Sum</b>	<b>70 120</b>	<b>66 814</b>

Andre kortsiktige fordringer:	2021	2020
Andre kortsiktige fordringer til pålydende - eksterne	1 210	4 249
Avsetning for tap på krav	-	-
Andre kortsiktige fordringer til pålydende - konserninterne	13	127
<b>Sum</b>	<b>1 223</b>	<b>4 376</b>

*Fordringene er ikke rentebærende.*

Fordringer med forfall mer enn ett år etter balansedagen:	2021	2020
Lån til RPC Packaging Holding ( Norway) AS	32 336	32 343
Lån til RPC Packaging Europe BV	7 412	9 809
<b>Sum</b>	<b>39 748</b>	<b>42 152</b>

*Lånet er rentebærende og rentesatsen er basert på forretningsmessige vilkår.*

## Note 5 Varer

	2021	2020
Lager av råvarer, pålydende	28 956	31 359
Lager av varer under tilvirkning, pålydende	89	82
Lager egentilvirkede ferdigvarer, pålydende	22 209	23 428
Avsetning for ukurans	-729	-989
<b>Sum bokført verdi varelager</b>	<b>50 525</b>	<b>53 880</b>

	2021	2020
Varer vurdert til anskaffelseskost	51 254	54 869
Varer vurdert til virkelig verdi	50 525	53 880
<b>Sum avsetning for ukurans</b>	<b>-729</b>	<b>-989</b>

## Note 6 Aksjekapital og aksjonærinformasjon

*Tall i denne noten er i hele kroner.*

Aksjekapitalen består av:	Antall	Pålydende	Sum
A-aksjer	130 000	1 000	130 000 000

Selskapet eies i sin helhet av RPC Packaging Holdings (Norway) AS som har forretningskontor i Kristiansand. I henhold til regnskapslovens §3-7 er det unnlatt å utarbeide konsernregnskap fordi selskapene inngår i konsolideringen som er utført av det amerikanske morselskapet Berry Global Group Inc. Konsernregnskapet kan fås elektronisk på dere hjemmeside, eller ved henvendelse til følgende selskapsadresse:

Berry Global Group Inc  
101 Oakley St, Evansville  
IN 47710, United States.



## Note 7 Pensjoner

Foretaket er pliktig til å ha tjenestepensjonsordning etter lov om obligatorisk tjenestepensjon, og har etablert en pensjonsordning som oppfyller lovens krav. Selskapet har en tilskuddsplan hvor arbeidsgiver yter avtalt tilskudd som forvaltes separat. Selskapet deltar i dagens AFP-ordning som regnskapsføres som en tilskuddsplan.

Antall aktive medlemmer per 30.09.2021 for tilskuddsplanen er 165 ansatte. Tilsvarende per 30.09.2020 var 168 ansatte.

## Note 8 Skatt

<b>Årets skattekostnad fordeler seg på:</b>	<b>2021</b>	<b>2020</b>
Betalbar skatt	8 734	11 917
For mye/lite avsatt skatt tidligere år	37	-37
Skatt på avgitt konsernbidrag	-	57
Endring i utsatt skatt	-319	-343
<b>Sum skattekostnad</b>	<b>8 452</b>	<b>11 594</b>

<b>Beregning av årets skattegrunnlag:</b>	<b>2021</b>	<b>2020</b>
Resultat før skatt	38 566	53 042
Permanente forskjeller	-320	-173
Avgitt konsernbidrag	-	-261
Endring i midlertidige forskjeller	1 452	1 558
Skattepliktig inntekt (grunnlag for betalbar skatt)	39 698	54 166
<b>Årets betalbar skatt (22 % av grunnlaget)</b>	<b>8 734</b>	<b>11 917</b>

<b>Betalbar skatt i balansen fremkommer slik:</b>	<b>2021</b>	<b>2020</b>
Skyldig betalbar skatt ved starten av perioden	12 078	3 632
Innbetalt betalbar skatt/forhåndskatt i perioden	-2 417	-3 471
Netto rest betalbar skatt fra forrige skatteoppgjør	9 661	161
Betalbar skatt på årets skattepliktig inntekt	8 734	11 917
<b>Betalbar skatt i balansen</b>	<b>18 395</b>	<b>12 078</b>

<b>Spesifikasjon av midlertidige forskjeller:</b>	<b>2021</b>	<b>2020</b>
Varebeholdning	3 014	4 628
Fordringer	-189	-97
Anleggsmidler	13 036	11 970
Pensjoner	-1 037	-970
Gevinst- og tapskonto	3 035	3 780
Underskudd til fremføring	-	-
Sum midlertidige forskjeller (grunnlag for utsatt skatt/skattefordel)	17 859	19 311
<b>Utsatt skatt/skattefordel i balansen (22 % av grunnlaget)</b>	<b>3 929</b>	<b>4 248</b>

## Note 9 Salgsinntekter

<b>Geografisk fordeling av salgsinntekter</b>	<b>2021</b>	<b>2020</b>
Europa	389 442	541 331
Nord-Amerika	-	481
Resten av verden	-	913
<b>Sum</b>	<b>389 442</b>	<b>542 725</b>

### Virksomhetsområde:

Selskapet opererer kun innenfor segmentet Packaging.



## Note 10 Lønnskostnader, godtgjørelser, lån til ansatte mm.

Spesifikasjon av lønnskostnader:	2021	2020
Lønninger	83 966	114 098
Arbeidsgiveravgift	12 887	17 717
Pensjonskostnader	4 317	5 924
Andre personalkostnader	263	334
<b>Sum</b>	<b>101 432</b>	<b>138 073</b>

Antall årsverk 159 153

Lønn og andre godtgjørelser til daglig leder og styre:	2021 (12 mnd)		2020 (18 mnd)	
	Daglig leder	Styret*	Daglig leder	Styret*
Lønn	1 799	-	2 544	-
Pensjonsutgifter	114	-	168	-
Annen godtgjørelse (fri bil, opsjoner, annet)	203	-	532	-
<b>Sum</b>	<b>2 117</b>	<b>-</b>	<b>3 244</b>	<b>-</b>

Daglig leder har rett til bonus på lik linje med de øvrige lederne i konsernet. Bonusen relaterer seg til oppnåelse av enkelte mål definert av den nærmeste overordnede. Arbeidsavtalen til daglig leder har en oppsigelsestid etter arbeidsmiljølovens §15-3, dog ikke kortere enn 3 måneder.

\*Det er ikke utbetalt styrehonorar i 2021 og 2020.

Honorar til revisor:	2021	2020
Lovpålagt revisjon	701	946
Bistand ved teknisk utarbeidelse av årsregnskap	137	-
Bistand ved teknisk utarbeidelse av skattemelding	137	-
<b>Sum (eksklusive merverdiavgift)</b>	<b>975</b>	<b>946</b>

### Lån til ansatte:

Daglig leder og styrets formann har ikke lån i selskapet.  
Det er heller ingen ansatte som har lån i selskapet.

### Bundne midler:

Selskapets bundne midler pr 30.09.2021 var kr 2,368 millioner. Beløpet knytter seg i helhet til skyldig skattetrekk.

## Note 11 Finansinntekter og finanskostnader

Spesifikasjon av andre finansinntekter:	2021	2020
Kursgevinst valuta (agio), eksterne og konserninterne	5 512	53 650
Renteinntekt, eksterne	6	18
Renteinntekt, konserninterne	7	912
Andre finansinntekter	5	6
<b>Sum</b>	<b>5 530</b>	<b>54 586</b>

Spesifikasjon av andre finanskostnader:	2021	2020
Kurstap valuta (disagio), eksterne og konserninterne	8 904	58 898
Rentekostnader, eksterne	8	20
Rentekostnader, konserninterne	1 023	1 804
Andre finanskostnader	303	488
<b>Sum</b>	<b>10 239</b>	<b>61 210</b>



## Note 12 Leieavtaler

Selskapet leier alle sine lokaler i Kristiansand og Kambo.  
Husleien i perioden 01.10.2020 - 30.09.2021 er på 17,5 millioner kroner som indeksreguleres.  
Leieavtalenes varighet for Kristiansand og Kambo er henholdsvis 31.12.2022 (med opsjon på forlengelse) og 31.12.2026.  
I tillegg har selskapet leaset driftsmidler og utstyr i 2021 for MNOK 3,8 (tilsvarende i 2020 var 3,7 MNOK).  
Selskapet har ingen vesentlige operasjonelle leasingkontrakter utover dette.

## Note 13 Langsiktig gjeld og pantstillelser

Spesifikasjon langsiktig gjeld til konsernselskap:	2021	2020
Langsiktig gjeld til RPC Group BV	55 251	61 092
Langsiktig gjeld til RPC Packaging Europe BV	37 997	-
<b>Sum</b>	<b>93 248</b>	<b>61 092</b>

Lånet er rentebærende, og rente er iht markedsmessige vilkår.

Berry Packaging Norway AS er sammen med flere andre konsernselskap tilknyttet et felles konsernkontosystem, jf. note 16. I forbindelse med konsernkontosystemet har selskapet stillet følgende panteobjekt som sikkerhet:

Boltført verdi av eiendeler som er stilt som sikkerhet:	2021	2020
IT programvare	1 512	3 763
Tomter, bygninger, påkostninger og anlegg under utførelse	20 848	18 674
Maskiner og inventar	72 368	74 292
Varer	50 525	53 880
Kundefordringer	70 120	66 814
Andre kortsiktige fordringer	1 223	4 376
<b>Sum</b>	<b>216 596</b>	<b>221 799</b>

Selskapets eiendeler kan ikke stilles som sikkerhet ovenfor andre långivere.

## Note 14 Nærstående parter

Vareeksport til andre selskaper i samme konsern utgjorde i 2021 MNOK 96,8 (MNOK 126,4 i 2020)  
Vareimport fra andre selskaper i samme konsern utgjorde i 2021 MNOK 6,2 (MNOK 3,2 i 2020).  
Netto konsern fees (admin, brand, IT, forsikring etc) utgjorde i 2021 MNOK 7,3 (MNOK 17,3 i 2020).  
Innkjøp av driftsmidler og vedlikehold fra andre selskaper i samme konsern utgjorde i 2021 MNOK 6,1 (MNOK 4,2 i 2020).  
Salg av driftsmidler til andre selskaper i samme konsern utgjorde i 2021 MNOK 0,2.  
Viderefakturering av lønnskostnad for selgere til selskap i samme konsern utgjorde i 2021 MNOK 1,5.

Transaksjonene er gjennomførte etter markedsprisvurderinger.

## Note 15 Kortsiktig gjeld til konsernselskaper

Kortsiktig gjeld til konsern:	2021	2020
Leverandørgjeld til konsernselskap	839	7 391
Konsernbidrag til RPC Packaging Holdings AS	-	261
Annen kortsiktig gjeld til konsernselskap	90	102
<b>Sum</b>	<b>929</b>	<b>7 754</b>



## Note 16 Konsernkontosystem, garantiramme m.v.

Berry Packaging Norway AS er sammen med flere andre konsernselskap tilknyttet et felles konsernkontosystem hvor hovedkontoen ligger i RPC Packaging Europe BV. Kassekredittlimit per 30.09.2021 knyttet til konsernkontosystemet var på totalt EUR 21 millioner for hele konsernet, hvorav EUR 9,4 millioner var benyttet pr samme dato.

Saldo på kontoene til Berry Packaging Norway AS er pr 30.09.2021 NOK 158,8 millioner (til gode). I regnskapet er beløpet klassifisert som lån til foretak i samme konsern.

Alle overnevnte kredittrammer er innvilget av Danske Bank.

### Selskapene som er med i konsernkontosystemet pr 30.09.2021 er:

RPC Packaging Europe B.V.  
Berry Holding Denmark A/S  
Berry Bramlage Kolding A/S  
Berry Superfos Randers A/S  
Berry Superfos Stilling A/S  
iTUB Danmark ApS  
Berry Superfos Pori Oy  
Promens Oy  
RPC Promens International B.V.  
RPC Promens Group B.V.  
iTUB AS  
Berry Packaging Norway AS  
RPC Packaging Holdings (Norway) AS  
RPC Promens Group AS  
Saeplast Norway AS  
Berry Packaging Holdings (Sweden) AB  
Berry Superfos Lidköping AB  
Berry Superfos Mullsjö AB

Berry Packaging Norway AS stiller ingen garanti for utestående i konsernkontoordningen.

## Note 17 Finansielle instrumenter

Selskapet har pr 30.09.2021 ingen valutakontrakter eller rentebytteavtaler (tilsvarende pr 30.09.2020).



Til generalforsamlingen i Berry Packaging Norway AS

## *Uavhengig revisors beretning*

### *Uttalelse om revisjonen av årsregnskapet*

---

#### *Konklusjon*

Vi har revidert Berry Packaging Norway AS' årsregnskap som består av balanse per 30. september 2021, resultatregnskap og kontantstrømpoppstilling for regnskapsåret avsluttet per denne datoen og noter til årsregnskapet, herunder et sammendrag av viktige regnskapsprinsipper.

Etter vår mening er det medfølgende årsregnskapet avgitt i samsvar med lov og forskrifter og gir et rettviseende bilde av selskapets finansielle stilling per 30. september 2021, og av dets resultater og kontantstrømmer for regnskapsåret avsluttet per denne datoen i samsvar med regnskapslovens regler og god regnskapsskikk i Norge.

---

#### *Grunnlag for konklusjonen*

Vi har gjennomført revisjonen i samsvar med lov, forskrift og god revisjonsskikk i Norge, herunder de internasjonale revisjonsstandardene International Standards on Auditing (ISA-ene). Våre oppgaver og plikter i henhold til disse standardene er beskrevet i Revisors oppgaver og plikter ved revisjon av årsregnskapet. Vi er uavhengige av selskapet slik det kreves i lov og forskrift, og har overholdt våre øvrige etiske forpliktelser i samsvar med disse kravene. Etter vår oppfatning er innhentet revisjonsbevis tilstrekkelig og hensiktsmessig som grunnlag for vår konklusjon.

---

#### *Øvrig informasjon*

Ledelsen er ansvarlig for øvrig informasjon. Øvrig informasjon omfatter informasjon i årsrapporten bortsett fra årsregnskapet og den tilhørende revisjonsberetningen.

Vår uttalelse om revisjonen av årsregnskapet dekker ikke øvrig informasjon, og vi attesterer ikke den øvrige informasjonen.

I forbindelse med revisjonen av årsregnskapet er det vår oppgave å lese øvrig informasjon med det formål å vurdere hvorvidt det foreligger vesentlig inkonsistens mellom øvrig informasjon og årsregnskapet, kunnskap vi har opparbeidet oss under revisjonen, eller hvorvidt den tilsynelatende inneholder vesentlig feilinformasjon.

Dersom vi konkluderer med at den øvrige informasjonen inneholder vesentlig feilinformasjon er vi pålagt å rapportere det. Vi har ingenting å rapportere i så henseende.

---

#### *Styrets og daglig leders ansvar for årsregnskapet*

Styret og daglig leder (ledelsen) er ansvarlig for å utarbeide årsregnskapet i samsvar med lov og forskrifter, herunder for at det gir et rettviseende bilde i samsvar med regnskapslovens regler og god regnskapsskikk i Norge. Ledelsen er også ansvarlig for slik internkontroll som den finner nødvendig for å kunne utarbeide et årsregnskap som ikke inneholder vesentlig feilinformasjon, verken som følge av misligheter eller utilsiktede feil.

---

PricewaterhouseCoopers AS, Gravane 26, Postboks 447, NO-4664 Kristiansand  
T: 02316, org. no.: 987 009 713 MVA, [www.pwc.no](http://www.pwc.no)  
Statsautoriserte revisorer, medlemmer av Den norske Revisorforening og autorisert regnskapsførerselskap



Uavhengig revisors beretning - Berry Packaging Norway AS



Ved utarbeidelsen av årsregnskapet må ledelsen ta standpunkt til selskapets evne til fortsatt drift og opplyse om forhold av betydning for fortsatt drift. Forutsetningen om fortsatt drift skal legges til grunn for årsregnskapet så lenge det ikke er sannsynlig at virksomheten vil bli avviklet.

---

### *Revisors oppgaver og plikter ved revisjonen av årsregnskapet*

Vårt mål med revisjonen er å oppnå betryggende sikkerhet for at årsregnskapet som helhet ikke inneholder vesentlig feilinformasjon, verken som følge av misligheter eller utilsiktede feil, og å avgi en revisjonsberetning som inneholder vår konklusjon. Betryggende sikkerhet er en høy grad av sikkerhet, men ingen garanti for at en revisjon utført i samsvar med lov, forskrift og god revisjonsskikk i Norge, herunder ISA-ene, alltid vil avdekke vesentlig feilinformasjon som eksisterer. Feilinformasjon kan oppstå som følge av misligheter eller utilsiktede feil. Feilinformasjon blir vurdert som vesentlig dersom den enkeltvis eller samlet med rimelighet kan forventes å påvirke økonomiske beslutninger som brukerne foretar basert på årsregnskapet.

For videre beskrivelse av revisors oppgaver og plikter vises det til:  
<https://revisorforeningen.no/revisjonsberetninger>

---

### *Uttalelse om andre lovmessige krav*

---

#### *Konklusjon om årsberetningen*

Basert på vår revisjon av årsregnskapet som beskrevet ovenfor, mener vi at opplysningene i årsberetningen om årsregnskapet, forutsetningen om fortsatt drift og forslaget til resultatdisponering er konsistente med årsregnskapet og i samsvar med lov og forskrifter.

---

#### *Konklusjon om registrering og dokumentasjon*

Basert på vår revisjon av årsregnskapet som beskrevet ovenfor, og kontrollhandlinger vi har funnet nødvendig i henhold til internasjonal standard for attestasjonsoppdrag (ISAE) 3000 «Attestasjonsoppdrag som ikke er revisjon eller forenklet revisorkontroll av historisk finansiell informasjon», mener vi at ledelsen har oppfylt sin plikt til å sørge for ordentlig og oversiktlig registrering og dokumentasjon av selskapets regnskapsopplysninger i samsvar med lov og god bokføringsskikk i Norge.

Kristiansand, 6. januar 2022  
**PricewaterhouseCoopers AS**

Kai Arne Halvorsen  
Statsautorisert revisor  
(elektronisk signert)

(2)



 Securely signed with Brevio

Revisjonsberetning

**Signers:**

<b>Name</b>	<b>Method</b>	<b>Date</b>
Halvorsen, Kai Arne	BANKID_MOBILE	2022-01-06 07:25

**This document package contains:**

- Closing page (this page)
- The original document(s)
- The electronic signatures. These are not visible in the document, but are electronically integrated.



This file is sealed with a digital signature.  
The seal is a guarantee for the authenticity  
of the document.