



ÅRSREGNSKAPET FOR REGNSKAPSÅRET 2023 - GENERELL INFORMASJON

Enheten

Organisasjonsnummer: 944 701 702
Organisasjonsform: Aksjeselskap
Foretaksnavn: ØYSTEIN OVESEN AS
Forretningsadresse: Solheimgutua 11
2864 FALL

Regnskapsår

Årsregnskapets periode: 01.01.2023 - 31.12.2023

Konsern

Morselskap i konsern: Ja
Konsernregnskap lagt ved: Nei

Regnskapsregler

Regler for små foretak benyttet: Ja
Benyttet ved utarbeidelsen av årsregnskapet til selskapet: Regnskapslovens alminnelige regler

Årsregnskapet fastsatt av kompetent organ

Bekreftet av representant for selskapet: Hanne Cathrine Ø Bolstad
Dato for fastsettelse av årsregnskapet: 22.07.2024

Grunnlag for avgivelse

År 2023: Årsregnskapet er elektronisk innlevert
År 2022: Tall er hentet fra elektronisk innlevert årsregnskap fra 2023

Det er ikke krav til at årsregnskapet m.v. som sendes til Regnskapsregisteret er undertegnet. Kontrollen på at dette er utført ligger hos revisor/enhetens øverste organ. Sikkerheten ivaretas ved at innsender har rolle/rettighet for innsending av årsregnskapet via Altinn, og ved at det bekreftes at årsregnskapet er fastsatt av kompetent organ.

Brønnøysundregistrene, 25.06.2025



Resultatregnskap

Beløp i: NOK	Note	2023	2022
RESULTATREGNSKAP			
Inntekter			
Annen driftsinntekt		147 188	149 661
Sum inntekter		147 188	149 661
Kostnader			
Lønnskostnad	1	9 211	6 485
Avskrivning av driftsmidler og immaterielle eiendeler	2		10 000
Nedskrivning av varige driftsmidler og immaterielle eiendeler	2		
Annen driftskostnad		580 872	450 862
Sum kostnader		590 083	467 347
Driftsresultat		-442 895	-317 686
Finansinntekter og finanskostnader			
Inntekt på investering i datterselskap		723 000	2 268
Annen renteinntekt		2 498	751
Annen finansinntekt		31 396	4 050
Verdiøkning markedsbaserte omløpsmidler			8 888
Sum finansinntekter		756 894	15 957
Annen rentekostnad		114 296	124 885
Annen finanskostnad		257 813	
Sum finanskostnader		372 109	124 885
Netto finans		384 785	-108 928
Ordinært resultat før skattekostnad		-58 110	-426 614
Skattekostnad på resultat	3	-593	-5 036
Ordinært resultat etter skattekostnad		-57 517	-421 578
Årsresultat	4	-57 517	-421 578
Årsresultat etter minoritetsinteresser		-57 517	-421 578
Totalresultat		-57 517	-421 578



Resultatregnskap

Beløp i: NOK	Note	2023	2022
Overføringer og disponeringer			
Ordinært utbytte		345 000	
Konsernbidrag			-428 295
Udekket tap		-402 517	
Avsatt til annen egenkapital			6 717
Sum overføringer og disponeringer		-57 517	-421 578



Balanse

Beløp i: NOK	Note	2023	2022
BALANSE - EIENDELER			
Anleggsmidler			
Immaterielle eiendeler			
Utsatt skattefordel		6 401	
Sum immaterielle eiendeler		6 401	
Varige driftsmidler			
Tomter, bygninger o.a. fast eiendom		3 440 367	3 440 367
Driftsløsøre, inventar o.a. utstyr	2		
Sum varige driftsmidler	2	3 440 367	3 440 367
Finansielle anleggsmidler			
Lån til foretak i samme konsern		5 213 110	5 717 330
Investeringer i tilknyttet selskap		8 646 578	8 646 578
Investeringer i aksjer og andeler		4 177	289 222
Obligasjoner			1 887
Andre langsiktige fordringer	5, 6		
Sum finansielle anleggsmidler		13 863 866	14 655 018
Sum anleggsmidler		17 310 633	18 095 384
Omløpsmidler			
Varer			
Fordringer			
Kundefordringer		48 132	
Andre kortsiktige fordringer	5, 6	787 881	472 675
Sum fordringer	5, 6	836 013	472 675
Bankinnskudd, kontanter og lignende			
Bankinnskudd, kontanter o.l.		264 039	372 458
Sum bankinnskudd, kontanter og lignende		264 039	372 458
Sum omløpsmidler		1 100 052	845 133
SUM EIENDELER		18 410 685	18 940 517



Balanse

Beløp i: NOK	Note	2023	2022
BALANSE - EGENKAPITAL OG GJELD			
Egenkapital			
Innskutt egenkapital			
Aksjekapital		2 709 855	2 709 855
Overkurs		4 770 914	4 770 914
Sum innskutt egenkapital		7 480 769	7 480 769
Opptjent egenkapital			
Annen egenkapital		8 869 461	9 271 978
Sum opptjent egenkapital		8 869 461	9 271 978
Sum egenkapital	4	16 350 230	16 752 747
Gjeld			
Langsiktig gjeld			
Annen langsiktig gjeld			
Gjeld til kredittinstitusjoner	5, 6	1 000 038	1 439 641
Øvrig langsiktig gjeld	5, 6		
Sum annen langsiktig gjeld		1 000 038	1 439 641
Sum langsiktig gjeld		1 000 038	1 439 641
Kortsiktig gjeld			
Leverandørgjeld		5 251	-13 458
Betalbar skatt		5 808	
Skyldig offentlige avgifter		5 046	3 419
Annen kortsiktig gjeld	6	1 044 312	758 168
Sum kortsiktig gjeld		1 060 417	748 130
Sum gjeld		2 060 455	2 187 771
SUM EGENKAPITAL OG GJELD		18 410 685	18 940 517



Brønnøysundregistrene

ÅRSREGNSKAP FOR REGNSKAPSÅRET 2023 - GENERELL INFORMASJON

Journalnummer: 2024 679654

Enheten

Organisasjonsnummer: 944 701 702
Organisasjonsform: Aksjeselskap
Foretaksnavn: ØYSTEIN OVESEN AS
Forretningsadresse: Solheimgutua 11
2864 FALL

Regnskapsår

Årsregnskapets periode: 01.01.2023 - 31.12.2023

Konsern

Morselskap i konsern: Ja
Konsernregnskap lagt ved: Nei

Regnskapsregler

Regler for små foretak benyttet: Ja
Benyttet ved utarbeidelsen av
årsregnskapet til selskapet: Regnskapslovens alminnelige regler

Årsregnskapet fastsatt av kompetent organ

Bekreftet av representant for selskapet: Hanne Cathrine Ø Bolstad
Dato for fastsettelse av årsregnskapet: 22.07.2024

Revisjon

Årsregnskapet er utarbeidet av ekstern
autorisert regnskapsfører: Ja
Ekstern autorisert regnskapsfører har i
løpet av regnskapsåret bistått ved den
løpende regnskapsføringen eller utført
andre tjenester for selskapet enn å
utarbeide årsregnskapet: Ja

Grunnlag for avgivelse

År 2023: Årsregnskap er elektronisk innlevert.
År 2022: Tall er hentet fra elektronisk innlevert årsregnskap fra 2023.

Det er ikke krav til at årsregnskapet m.v. som sendes til Regnskapsregisteret er undertegnet. Kontrollen på at dette er utført ligger hos revisor/enhetens øverste organ. Sikkerheten ivaretas ved at innsender har rolle/rettighet for innsending av årsregnskapet via Altinn, og ved at det bekreftes at årsregnskapet er fastsatt av kompetent organ.

Brønnøysundregistrene, 29.07.2024

Brønnøysundregistrene
Postadresse: Postboks 900, 8910 Brønnøysund
Telefon: 75 00 75 00
E-post: firmapost@brreg.no Internett: www.brreg.no
Organisasjonsnummer: 974 760 673



Organisasjonsnr: 944 701 702
ØYSTEIN OVESEN AS

RESULTATREGNSKAP

Beløp i: NOK	Note	2023	2022
RESULTATREGNSKAP			
Inntekter			
Annen driftsinntekt		147 188	149 661
Sum inntekter		147 188	149 661
Kostnader			
Lønnskostnad	1	9 211	6 485
Avskrivning av driftsmidler og immaterielle eiendeler	2		10 000
Nedskrivning av varige driftsmidler og immaterielle eiendeler	2		
Annen driftskostnad		580 872	450 862
Sum kostnader		590 083	467 347
Driftsresultat		-442 895	-317 686
Finansinntekter og finanskostnader			
Inntekt på investering i datterselskap		723 000	2 268
Annen renteinntekt		2 498	751
Annen finansinntekt		31 396	4 050
Verdiøkning markedsbaserte omløpsmidler			8 888
Sum finansinntekter		756 894	15 957
Annen rentekostnad		114 296	124 885
Annen finanskostnad		257 813	
Sum finanskostnader		372 109	124 885
Netto finans		384 785	-108 928
Ordinært resultat før skattekostnad			
Skattekostnad på resultat	3	-58 110	-426 614
		-593	-5 036
Ordinært resultat etter skattekostnad		-57 517	-421 578
Årsresultat	4	-57 517	-421 578
Årsresultat etter minoritetsinteresser		-57 517	-421 578
Totalresultat		-57 517	-421 578
Overføringer og disponeringer			



Ordinært utbytte	345 000	
Konsernbidrag		-428 295
Udekket tap	-402 517	
Avsatt til annen egenkapital		6 717
Sum overføringer og disponeringer	-57 517	-421 578



Organisasjonsnr: 944 701 702
ØYSTEIN OVESEN AS

BALANSE

Beløp i: NOK	Note	2023	2022		
BALANSE - EIENDELER					
Anleggsmidler					
Immaterielle eiendeler					
Utsatt skattefordel		6 401			
Sum immaterielle eiendeler		6 401			
Varige driftsmidler					
Tomter, bygninger o.a. fast eiendom				3 440 367	3 440 367
Driftsløsøre, inventar o. a. utstyr				2	2
Sum varige driftsmidler	2	3 440 367	3 440 367		
Finansielle anleggsmidler					
Lån til foretak i samme konsern				5 213 110	5 717 330
Investeringer i tilknyttet selskap				8 646 578	8 646 578
Investeringer i aksjer og andeler				4 177	289 222
Obligasjoner					1 887
Andre langsiktige fordringer				5, 6	5, 6
Sum finansielle anleggsmidler		13 863 866	14 655 018		
Sum anleggsmidler		17 310 633	18 095 384		
Omløpsmidler					
Varer					
Fordringer					
Kundefordringer				48 132	
Andre kortsiktige fordringer				5, 6	5, 6
Sum fordringer	5, 6	836 013	472 675		
Bankinnskudd, kontanter og lignende					
Bankinnskudd, kontanter o. l.				264 039	372 458
Sum bankinnskudd, kontanter og lignende		264 039	372 458		
Sum omløpsmidler		1 100 052	845 133		
SUM EIENDELER		18 410 685	18 940 517		



BALANSE - EGENKAPITAL OG GJELD

Egenkapital

Innskutt egenkapital

Aksjekapital	2 709 855	2 709 855
Overkurs	4 770 914	4 770 914
Sum innskutt egenkapital	7 480 769	7 480 769

Opptjent egenkapital

Annen egenkapital	8 869 461	9 271 978
Sum opptjent egenkapital	8 869 461	9 271 978

Sum egenkapital	4	16 350 230	16 752 747
------------------------	----------	-------------------	-------------------

Gjeld

Langsiktig gjeld

Annen langsiktig gjeld

Gjeld til kredittinstitusjoner	5, 6	1 000 038	1 439 641
Øvrig langsiktig gjeld	5, 6		
Sum annen langsiktig gjeld		1 000 038	1 439 641

Sum langsiktig gjeld		1 000 038	1 439 641
-----------------------------	--	------------------	------------------

Kortsiktig gjeld

Leverandørgjeld		5 251	-13 458
Betalbar skatt		5 808	
Skyldig offentlige avgifter		5 046	3 419
Annen kortsiktig gjeld	6	1 044 312	758 168
Sum kortsiktig gjeld		1 060 417	748 130

Sum gjeld		2 060 455	2 187 771
------------------	--	------------------	------------------

SUM EGENKAPITAL OG GJELD		18 410 685	18 940 517
---------------------------------	--	-------------------	-------------------



Organisasjonsnr: 944 701 702
ØYSTEIN OVESEN AS

NOTEOPPLYSNINGER - SELSKAP - alle poster oppgitt i hele tall

Note

Antall årsverk i regnskapsåret
0.00

Sum Beløp

Balanseført verdi 31.12. Varige driftsmidler Immaterielle eiend.

Konsernregnskap

Morselskapet sitt navn

Forretningskontor for morselskapet

Begrunnelse for at datterselskap er utelatt fra konsolideringen

Samlet beløp - tilknyttet selskap Årets Fjorårets

Samlet beløp - foretak i samme konsern Årets Fjorårets

Samlet beløp - foretak i samme konsern Årets Fjorårets

Samlet beløp - felles kontrollert virksomhet Årets Fjorårets

Pantstillelse Beløp

Beholdning av egne aksjer Antall Pålydende Andel av aksjek.



Årsregnskap

for regnskapsåret 2023

Øystein Ovesen AS

Organisasjonsnummer 944 701 702

fråsikt



Resultatregnskap

Øystein Ovesen AS

Driftsinntekter og driftskostnader	Note	2023	2022
Annen driftsinntekt		147 188	149 661
Sum driftsinntekter		<u>147 188</u>	<u>149 661</u>
Lønnskostnad	1	9 211	6 485
Avskrivning av driftsmidler og immaterielle eiendeler	2	0	10 000
Annen driftskostnad		580 872	450 862
Sum driftskostnader		<u>590 083</u>	<u>467 347</u>
Driftsresultat		<u>-442 895</u>	<u>-317 686</u>
Finansinntekter og finanskostnader			
Inntekt på investering i datterselskap		723 000	2 268
Annen renteinntekt		2 498	751
Annen finansinntekt		31 396	4 050
Verdiøkning markedsbaserte omløpsmidler		0	8 888
Annen rentekostnad		114 296	124 885
Annen finanskostnad		257 813	0
Resultat av finansposter		<u>384 785</u>	<u>-108 928</u>
Resultat før skattekostnad		-58 110	-426 614
Skattekostnad på resultat	3	-593	-5 036
Resultat		<u>-57 517</u>	<u>-421 578</u>
Årsresultat	4	<u>-57 517</u>	<u>-421 578</u>
Overføringer			
Avsatt til utbytte		345 000	0
Mottatt konsernbidrag		0	428 295
Avsatt til annen egenkapital		0	6 717
Overført til udekket tap		402 517	0
Sum overføringer		<u>-57 517</u>	<u>-421 578</u>



Balanse

Øystein Ovesen AS

Eiendeler	Note	2023	2022
Anleggsmidler			
Immaterielle eiendeler			
Utsatt skattefordel		6 401	0
Sum immaterielle eiendeler		<u>6 401</u>	<u>0</u>
Varige driftsmidler			
Tomter, bygninger o.a. fast eiendom		3 440 367	3 440 367
Sum varige driftsmidler	2	<u>3 440 367</u>	<u>3 440 367</u>
Finansielle anleggsmidler			
Lån til foretak i samme konsern		5 213 110	5 717 330
Investeringer i tilknyttet selskap		8 646 578	8 646 578
Investeringer i aksjer og andeler		4 177	289 222
Obligasjoner		0	1 887
Sum finansielle anleggsmidler		<u>13 863 866</u>	<u>14 655 018</u>
Sum anleggsmidler		<u>17 310 633</u>	<u>18 095 384</u>
Omløpsmidler			
Fordringer			
Kundefordringer		48 132	0
Andre kortsiktige fordringer	5, 6	787 881	472 675
Sum fordringer	5, 6	<u>836 013</u>	<u>472 675</u>
Bankinnskudd, kontanter o.l.		264 039	372 458
Sum omløpsmidler		<u>1 100 052</u>	<u>845 133</u>
Sum eiendeler		<u>18 410 685</u>	<u>18 940 517</u>



Balanse

Øystein Ovesen AS

Egenkapital og gjeld	Note	2023	2022
Innskutt egenkapital			
Aksjekapital		2 709 855	2 709 855
Overkurs		4 770 914	4 770 914
Sum innskutt egenkapital		<u>7 480 769</u>	<u>7 480 769</u>
Opptjent egenkapital			
Annen egenkapital		8 869 461	9 271 978
Sum opptjent egenkapital		<u>8 869 461</u>	<u>9 271 978</u>
Sum egenkapital	4	<u>16 350 230</u>	<u>16 752 747</u>
Gjeld			
Annen langsiktig gjeld			
Gjeld til kredittinstitusjoner	5, 6	1 000 038	1 439 641
Sum annen langsiktig gjeld		<u>1 000 038</u>	<u>1 439 641</u>
Kortsiktig gjeld			
Leverandørgjeld		5 251	-13 458
Betalbar skatt		5 808	0
Skyldig offentlige avgifter		5 046	3 419
Annen kortsiktig gjeld	6	1 044 312	758 168
Sum kortsiktig gjeld		<u>1 060 417</u>	<u>748 130</u>
Sum gjeld		<u>2 060 455</u>	<u>2 187 771</u>
Sum egenkapital og gjeld		<u>18 410 685</u>	<u>18 940 517</u>

Gjøvik, 22.07.2024
Styret i Øystein Ovesen AS

Hanne Cathrine Ø Bolstad
styreleder

Øystein Hannes Ovesen
styremedlem



Noter

Note 0 Regnskapsprinsipper

Årsregnskapet er satt opp i samsvar med regnskapslovens bestemmelser og regnskapsskikk for små foretak.

Driftsinntekter og kostnader

Inntektsføring skjer etter opptjeningsprinsippet som normalt vil være leveringstidspunktet for varer og tjenester. Kostnader medtas etter sammenstillingsprinsippet, dvs. at kostnader medtas i samme periode som tilhørende inntekter inntektsføres.

Hovedregel for vurdering og klassifisering av eiendeler og gjeld

Eiendeler bestemt til varig eie eller bruk er klassifisert som anleggsmidler. Andre eiendeler er klassifisert som omløpsmidler. Fordringer som skal tilbakebetales innen et år er uansett klassifisert som omløpsmidler. Ved klassifisering av kortsiktig og langsiktig gjeld er analoge kriterier lagt til grunn.

Anleggsmidler vurderes til anskaffelseskost, men nedskrives til virkelig verdi når verdifallet forventes ikke å være forbigående. Anleggsmidler med begrenset økonomisk levetid avskrives planmessig. Langsiktig gjeld balanseføres til nominelt mottatt beløp på etableringstidspunktet.

Varige driftsmidler

Varige driftsmidler avskrives over forventet økonomisk levetid. Avskrivningene er som hovedregel fordelt lineært over antatt økonomisk levetid.

Aksjer og andeler i tilknyttet selskap og datterselskap

Investeringer i tilknyttet selskap er vurdert etter egenkapitalmetoden. Tilsvarende gjelder for datterselskap i selskapsregnskapet.

Aksjer i andre selskaper (omløpsaksjer)

Aksjer som inngår i en handelsportefølje vurderes til virkelig verdi på balansedagen. Prinsippet erstatter laveste verdis prinsipp som tidligere ble benyttet. Andre omløpsaksjer vurderes til det laveste av gjennomsnittlig anskaffelseskost og virkelig verdi på balansedagen.

Fordringer

Kundefordringer og andre fordringer oppføres til pålydende etter fradrag for avsetning til forventet tap. Avsetning til tap gjøres på grunnlag av en individuell vurdering av de enkelte fordringene. I tillegg gjøres det for øvrige kundefordringer en uspesifisert avsetning for å dekke antatt tap.

Skatt

Skattekostnaden i resultatregnskapet omfatter både periodens betalbare skatt og endring i utsatt skatt. Utsatt skatt er beregnet med 22 % på grunnlag av de midlertidige forskjeller som eksisterer mellom regnskapsmessige og skattemessige verdier, samt ligningsmessig underskudd til fremføring ved utgangen av regnskapsåret. Skatteøkende og skattereduserende midlertidige forskjeller som reverserer eller kan reversere i samme periode er utlignet og nettoført. Utsatt skatt på merverdier i forbindelse med oppkjøp av datterselskap blir ikke utlignet.



Noter

Betalbar skatt på årets resultat	-153 252	0
Betalbar skatt på mottatt konsernbidrag	159 060	0
Sum betalbar skatt i balansen	5 808	0

Skatteeffekten av midlertidige forskjeller som har gitt opphav til utsatt skatt og utsatte skattefordeler, spesifisert på typer av midlertidige forskjeller

	2023	2022	Endring
Varige driftsmidler	-48 939	-54 376	-5 438
Gevinst – og tapskonto	19 842	24 803	4 961
Sum	-29 096	-29 573	-477
Akkumulert fremførbart underskudd	0	-1	-1
Inngår ikke i beregningen av utsatt skatt	0	29 574	29 574
Grunnlag for utsatt skattefordel	-29 096	0	29 096
Utsatt skattefordel (22 %)	-6 401	0	6 401

Note 4 Egenkapital

	Aksjekapital	Overkurs	Annen Innskutt egenkapital	Annen egenkapital	Sum egenkapital
Pr. 31.12.2022	2 709 855	4 770 914	0	9 271 978	16 752 747
Årets resultat				-57 517	-57 517
Utbytte				-345 000	-345 000
Pr 31.12.2023	2 709 855	4 770 914	0	8 869 461	16 350 230

Note 5 Gjeld og garantiforpliktelser

	2023	2022
Pansatte eiendeler		
Tomter, bygninger o. a. eiendom	3 440 367	3 440 367
Sum	3 440 367	3 440 367

Langsiktig gjeld med forfall senere enn 5 år

Lån 9175.01.04121	1 000 038	1 439 641
Sum	1 000 038	1 439 641

Pantesikret gjeld

Lån 9175.01.04121	1 000 038	1 439 641
-------------------	-----------	-----------



Noter

Sum	1 000 038	1 439 641
------------	------------------	------------------

Note 6 Inntekt på investeringer i datterselskap

	2023	2022
Fordringer		
Årets mottatte konsernbidrag	723 000	428 295
Andre langsiktige fordringer	5 213 110	5 717 330
Sum	5 936 110	6 145 625
Gjeld		
Annen kortsiktig gjeld	-1 044 312	-741 327
Sum	-1 044 312	-741 327



Årsregnskap

for regnskapsåret 2023

Øystein Ovesen AS

Organisasjonsnummer 944 701 702

frisisikt



Resultatregnskap

Øystein Ovesen AS

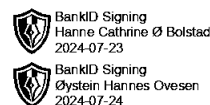
Driftsinntekter og driftskostnader	Note	2023	2022
Annen driftsinntekt		147 188	149 661
Sum driftsinntekter		<u>147 188</u>	<u>149 661</u>
Lønnskostnad	1	9 211	6 485
Avskrivning av driftsmidler og immaterielle eiendeler	2	0	10 000
Annen driftskostnad		580 872	450 862
Sum driftskostnader		<u>590 083</u>	<u>467 347</u>
Driftsresultat		<u>-442 895</u>	<u>-317 686</u>
Finansinntekter og finanskostnader			
Inntekt på investering i datterselskap		723 000	2 268
Annen renteinntekt		2 498	751
Annen finansinntekt		31 396	4 050
Verdiøkning markedsbaserte omløpsmidler		0	8 888
Annen rentekostnad		114 296	124 885
Annen finanskostnad		257 813	0
Resultat av finansposter		<u>384 785</u>	<u>-108 928</u>
Resultat før skattekostnad		-58 110	-426 614
Skattekostnad på resultat	3	-593	-5 036
Resultat		<u>-57 517</u>	<u>-421 578</u>
Årsresultat	4	<u>-57 517</u>	<u>-421 578</u>
Overføringer			
Avsatt til utbytte		345 000	0
Mottatt konsernbidrag		0	428 295
Avsatt til annen egenkapital		0	6 717
Overført til udekket tap		402 517	0
Sum overføringer		<u>-57 517</u>	<u>-421 578</u>



Balanse

Øystein Ovesen AS

Eiendeler	Note	2023	2022
Anleggsmidler			
Immaterielle eiendeler			
Utsatt skattefordel		6 401	0
Sum immaterielle eiendeler		<u>6 401</u>	<u>0</u>
Varige driftsmidler			
Tomter, bygninger o.a. fast eiendom		3 440 367	3 440 367
Sum varige driftsmidler	2	<u>3 440 367</u>	<u>3 440 367</u>
Finansielle anleggsmidler			
Lån til foretak i samme konsern		5 213 110	5 717 330
Investeringer i tilknyttet selskap		8 646 578	8 646 578
Investeringer i aksjer og andeler		4 177	289 222
Obligasjoner		0	1 887
Sum finansielle anleggsmidler		<u>13 863 866</u>	<u>14 655 018</u>
Sum anleggsmidler		<u>17 310 633</u>	<u>18 095 384</u>
Omløpsmidler			
Fordringer			
Kundefordringer		48 132	0
Andre kortsiktige fordringer	5, 6	787 881	472 675
Sum fordringer	5, 6	<u>836 013</u>	<u>472 675</u>
Bankinnskudd, kontanter o.l.		264 039	372 458
Sum omløpsmidler		<u>1 100 052</u>	<u>845 133</u>
Sum eiendeler		<u>18 410 685</u>	<u>18 940 517</u>



Balanse

Øystein Ovesen AS

Egenkapital og gjeld	Note	2023	2022
Innskutt egenkapital			
Aksjekapital		2 709 855	2 709 855
Overkurs		4 770 914	4 770 914
Sum innskutt egenkapital		<u>7 480 769</u>	<u>7 480 769</u>
Opptjent egenkapital			
Annen egenkapital		8 869 461	9 271 978
Sum opptjent egenkapital		<u>8 869 461</u>	<u>9 271 978</u>
Sum egenkapital	4	<u>16 350 230</u>	<u>16 752 747</u>
Gjeld			
Annen langsiktig gjeld			
Gjeld til kredittinstitusjoner	5, 6	1 000 038	1 439 641
Sum annen langsiktig gjeld		<u>1 000 038</u>	<u>1 439 641</u>
Kortsiktig gjeld			
Leverandørgjeld		5 251	-13 458
Betalbar skatt		5 808	0
Skyldig offentlige avgifter		5 046	3 419
Annen kortsiktig gjeld	6	1 044 312	758 168
Sum kortsiktig gjeld		<u>1 060 417</u>	<u>748 130</u>
Sum gjeld		<u>2 060 455</u>	<u>2 187 771</u>
Sum egenkapital og gjeld		<u>18 410 685</u>	<u>18 940 517</u>


Gjøvik, 22.07.2024
Styret i Øystein Ovesen AS

Hanne Cathrine Ø Bolstad
styreleder

Øystein Hannes Ovesen
styremedlem



Noter



Note 0 Regnskapsprinsipper

Årsregnskapet er satt opp i samsvar med regnskapslovens bestemmelser og regnskapsskikk for små foretak.

Driftsinntekter og kostnader

Inntektsføring skjer etter opptjeningsprinsippet som normalt vil være leveringstidspunktet for varer og tjenester. Kostnader medtas etter sammenstillingsprinsippet, dvs. at kostnader medtas i samme periode som tilhørende inntekter inntektsføres.

Hovedregel for vurdering og klassifisering av eiendeler og gjeld

Eiendeler bestemt til varig eie eller bruk er klassifisert som anleggsmidler. Andre eiendeler er klassifisert som omløpsmidler. Fordringer som skal tilbakebetales innen et år er uansett klassifisert som omløpsmidler. Ved klassifisering av kortsiktig og langsiktig gjeld er analoge kriterier lagt til grunn.

Anleggsmidler vurderes til anskaffelseskost, men nedskrives til virkelig verdi når verdifallet forventes ikke å være forbigående. Anleggsmidler med begrenset økonomisk levetid avskrives planmessig. Langsiktig gjeld balanseføres til nominelt mottatt beløp på etableringstidspunktet.

Varige driftsmidler

Varige driftsmidler avskrives over forventet økonomisk levetid. Avskrivningene er som hovedregel fordelt lineært over antatt økonomisk levetid.

Aksjer og andeler i tilknyttet selskap og datterselskap

Investeringer i tilknyttet selskap er vurdert etter egenkapitalmetoden. Tilsvarende gjelder for datterselskap i selskapsregnskapet.

Aksjer i andre selskaper (omløpsaksjer)

Aksjer som inngår i en handelsportefølje vurderes til virkelig verdi på balansedagen. Prinsippet erstatter laveste verdis prinsipp som tidligere ble benyttet. Andre omløpsaksjer vurderes til det laveste av gjennomsnittlig anskaffelseskost og virkelig verdi på balansedagen.

Fordringer

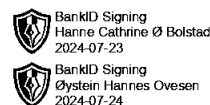
Kundefordringer og andre fordringer oppføres til pålydende etter fradrag for avsetning til forventet tap. Avsetning til tap gjøres på grunnlag av en individuell vurdering av de enkelte fordringene. I tillegg gjøres det for øvrige kundefordringer en uspesifisert avsetning for å dekke antatt tap.

Skatt

Skattekostnaden i resultatregnskapet omfatter både periodens betalbare skatt og endring i utsatt skatt. Utsatt skatt er beregnet med 22 % på grunnlag av de midlertidige forskjeller som eksisterer mellom regnskapsmessige og skattemessige verdier, samt ligningsmessig underskudd til fremføring ved utgangen av regnskapsåret. Skatteøkende og skattereduserende midlertidige forskjeller som reverserer eller kan reversere i samme periode er utlignet og nettoført. Utsatt skatt på merverdier i forbindelse med oppkjøp av datterselskap blir ikke utlignet.



Noter



Note 1 Lønnskostnader og antall årsverk

Lønnskostnader

	2023	2022
Lønninger	8 328	5 863
Arbeidsgiveravgift	883	622
Sum	9 211	6 485

Selskapet har i 2023 sysselsatt 0 årsverk.

Note 2 Anleggsmidler

	Bygninger og tomter	Driftsløsøre, inventar ol.	Sum
Anskaffelseskost pr. 01.01.23	3 440 367	84 500	3 524 867
Anskaffelseskost 31.12.23	3 440 367	84 500	3 524 867
Akkumulerte avskrivninger 31.12.23		84 500	84 500
Av- og nedskrivninger pr. 31.12.23	0	84 500	84 500
Bokført verdi 31.12.23	3 440 367	0	3 440 367

Økonomisk levetid 0 år 5 år

Note 3 Skatt

Årets skattekostnad	2023	2022
Resultatført skatt på ordinært resultat:		
Betalbar skatt	5 808	-3 492
Endring i utsatt skatt	-6 401	-1 544
Skattekostnad ordinært resultat	-593	-5 036


Skattepliktig inntekt:		
Resultat før skatt	-58 110	-426 614
Permanente forskjeller	84 990	-1 682
Endring i midlertidige forskjeller	-477	0
Mottatt konsernbidrag	0	428 295
Anvendelse av fremførbart underskudd	-1	0
Skattepliktig inntekt	26 402	-1

Betalbar skatt i balansen:



Noter

 BankID Signing
Hanne Cathrine Ø Bolstad
2024-07-23

 BankID Signing
Øystein Hannes Ovesen
2024-07-24

Betalbar skatt på årets resultat	-153 252	0
Betalbar skatt på mottatt konsernbidrag	159 060	0
Sum betalbar skatt i balansen	5 808	0

Skatteeffekten av midlertidige forskjeller som har gitt opphav til utsatt skatt og utsatte skattefordeler, spesifisert på typer av midlertidige forskjeller

	2023	2022	Endring
Varige driftsmidler	-48 939	-54 376	-5 438
Gevinst – og tapskonto	19 842	24 803	4 961
Sum	-29 096	-29 573	-477
Akkumulert fremførbart underskudd	0	-1	-1
Inngår ikke i beregningen av utsatt skatt	0	29 574	29 574
Grunnlag for utsatt skattefordel	-29 096	0	29 096
Utsatt skattefordel (22 %)	-6 401	0	6 401

Note 4 Egenkapital

	Aksjekapital	Overkurs	Annen Innskutt egenkapital	Annen egenkapital	Sum egenkapital
Pr. 31.12.2022	2 709 855	4 770 914	0	9 271 978	16 752 747
Årets resultat				-57 517	-57 517
Utbytte				-345 000	-345 000
Pr 31.12.2023	2 709 855	4 770 914	0	8 869 461	16 350 230

Note 5 Gjeld og garantiforpliktelser

	2023	2022
Pansatte eiendeler		
Tomter, bygninger o. a. eiendom	3 440 367	3 440 367
Sum	3 440 367	3 440 367

Langsiktig gjeld med forfall senere enn 5 år



Lån 9175.01.04121	1 000 038	1 439 641
Sum	1 000 038	1 439 641

Pantesikret gjeld

Lån 9175.01.04121	1 000 038	1 439 641
-------------------	-----------	-----------



Noter

 BankID Signing
Hanne Cathrine Ø Bolstad
2024-07-23
 BankID Signing
Øystein Hannes Ovesen
2024-07-24

Sum	1 000 038	1 439 641
------------	------------------	------------------

Note 6 Inntekt på investeringer i datterselskap

	2023	2022
Fordringer		
Årets mottatte konsernbidrag	723 000	428 295
Andre langsiktige fordringer	5 213 110	5 717 330
Sum	5 936 110	6 145 625
Gjeld		
Annen kortsiktig gjeld	-1 044 312	-741 327
Sum	-1 044 312	-741 327



Inter Revisor AS
Postboks 1211, 2806 Gjøvik
Revisor/Org.nr.: NO 988 502 790
Foretaksregisteret

Til generalforsamlingen i Øystein Ovesen AS

Uavhengig revisors beretning

Konklusjon

Vi har revidert årsregnskapet for Øystein Ovesen AS som viser et underskudd på kr -57 517. Årsregnskapet består av balanse per 31. desember 2023, resultatregnskap for regnskapsåret avsluttet per denne datoen og noter til årsregnskapet, herunder et sammendrag av viktige regnskapsprinsipper.

Etter vår mening

- oppfyller årsregnskapet gjeldende lovkrav, og
- gir årsregnskapet et rettviseende bilde av selskapets finansielle stilling per 31. desember 2023 og av dets resultater for regnskapsåret avsluttet per denne datoen i samsvar med regnskapslovens regler og god regnskapsskikk i Norge.

Grunnlag for konklusjonen

Vi har gjennomført revisjonen i samsvar med International Standards on Auditing (ISA-ene). Våre oppgaver og plikter i henhold til disse standardene er beskrevet nedenfor under "Revisors oppgaver og plikter ved revisjonen av årsregnskapet". Vi er uavhengige av selskapet i samsvar med kravene i relevante lover og forskrifter i Norge og International Code of Ethics for Professional Accountants (inkludert internasjonale uavhengighetsstandarder) utstedt av International Ethics Standards Board for Accountants (IESBA-reglene), og vi har overholdt våre øvrige etiske forpliktelser i samsvar med disse kravene. Innhentet revisjonsbevis er etter vår vurdering tilstrekkelig og hensiktsmessig som grunnlag for vår konklusjon.

Ledelsens ansvar for årsregnskapet

Styret og daglig leder (ledelsen) er ansvarlige for å utarbeide årsregnskapet og for at det gir et rettviseende bilde i samsvar med regnskapslovens regler og god regnskapsskikk i Norge. Ledelsen er også ansvarlig for slik intern kontroll som den finner nødvendig for å kunne utarbeide et årsregnskap som ikke inneholder vesentlig feilinformasjon, verken som følge av misligheter eller utilsiktede feil.

Ved utarbeidelsen av årsregnskapet må ledelsen ta standpunkt til selskapets evne til fortsatt drift og opplyse om forhold av betydning for fortsatt drift. Forutsetningen om fortsatt drift skal legges til grunn for årsregnskapet så lenge det ikke er sannsynlig at virksomheten vil bli avviklet.

Revisors oppgaver og plikter ved revisjonen av årsregnskapet

Vårt mål er å oppnå betryggende sikkerhet for at årsregnskapet som helhet ikke inneholder vesentlig feilinformasjon, verken som følge av misligheter eller utilsiktede feil, og å avgi en revisjonsberetning som inneholder vår konklusjon. Betryggende sikkerhet er en høy grad av sikkerhet, men ingen garanti for at en revisjon utført i samsvar med ISA-ene, alltid vil avdekke vesentlig feilinformasjon. Feilinformasjon kan oppstå som følge av misligheter eller utilsiktede feil. Feilinformasjon er å anse som vesentlig dersom den enkeltvis eller samlet med rimelighet kan forventes å påvirke de økonomiske beslutningene som brukerne foretar på grunnlag av årsregnskapet.

Side 1 av 2



Inter Revisor AS
Postboks 1211, 2806 Gjøvik
Revisor/Org.nr.: NO 988 502 790
Foretaksregisteret

For videre beskrivelse av revisors oppgaver og plikter vises det til:
<https://revisorforeningen.no/revisjonsberetninger>

Gjøvik, 22.07.2024
Inter Revisor AS

Kristen Taraldsrud
statsautorisert revisor
(elektronisk signert)

Side 2 av 2



Elektronisk signatur

Signert av

Taraldsrud, Kristen

Norwegian BankID

Dato og tid

(UTC+01:00) Central European Time (Berlin)

07/25/2024 14:34:51

Dette dokumentet er signert med elektronisk signatur. En elektronisk signatur er juridisk forpliktende på samme måte som en håndskrevet signatur på papir. Denne siden er lagt til dokumentet for å vise grunnleggende informasjon om signaturen(e), og på de foregående sidene kan du lese dokumentet som er signert. Vedlagt finnes også en PDF med signatordetaljer, og en XML-fil med innholdet i den elektroniske signaturen(e). Vedleggene kan brukes for å verifisere gyldigheten av dokumentets signatur ved behov.