



ÅRSREGNSKAPET FOR REGNSKAPSÅRET 2023 - GENERELL INFORMASJON

Enheten

Organisasjonsnummer: 983 971 768
Organisasjonsform: Annet foretak iflg. særsk. lov
Foretaksnavn: SYKEHUSET ØSTFOLD HF
Forretningsadresse: Kalnesveien 300
1714 GRÅLUM

Regnskapsår

Årsregnskapets periode: 01.01.2023 - 31.12.2023

Konsern

Morselskap i konsern: Nei

Regnskapsregler

Regler for små foretak benyttet: Nei
Benyttet ved utarbeidelsen av årsregnskapet til selskapet: Regnskapslovens alminnelige regler

Årsregnskapet fastsatt av kompetent organ

Bekreftet av representant for selskapet: Marit Johanne Holme Jørgensen
Dato for fastsettelse av årsregnskapet: 08.07.2024

Grunnlag for avgivelse

År 2023: Årsregnskapet er elektronisk innlevert
År 2022: Tall er hentet fra elektronisk innlevert årsregnskap fra 2023

Det er ikke krav til at årsregnskapet m.v. som sendes til Regnskapsregisteret er undertegnet. Kontrollen på at dette er utført ligger hos revisor/enhetens øverste organ. Sikkerheten ivaretas ved at innsender har rolle/rettighet for innsending av årsregnskapet via Altinn, og ved at det bekreftes at årsregnskapet er fastsatt av kompetent organ.

Brønnøysundregistrene, 11.06.2025



Resultatregnskap

Beløp i: NOK	Note	2023	2022
RESULTATREGNSKAP			
Inntekter			
Salgsinntekt	1,2	8 257 471 000	7 537 895 000
Annen driftsinntekt	1,2	361 890 000	448 446 000
Sum inntekter		8 619 361 000	7 986 341 000
Kostnader			
Varekostnad	4,5	1 966 851 000	1 719 487 000
Lønnskostnad	6,7	5 184 248 000	4 886 079 000
Avskrivning på varige driftsmidler og immaterielle eiendeler	8,9	388 962 000	375 201 000
Annen driftskostnad	2,6,9,1 0	1 118 105 000	1 060 632 000
Sum kostnader		8 658 166 000	8 041 399 000
Driftsresultat		-38 805 000	-55 058 000
Finansinntekter og finanskostnader			
Annen renteinntekt	11	6 618 000	3 491 000
Annen finansinntekt	11	257 000	432 000
Sum finansinntekter		6 875 000	3 923 000
Rentekostnad til foretak i samme konsern	11	170 252 000	61 335 000
Annen rentekostnad	11	143 000	83 000
Annen finanskostnad	11	1 477 000	1 018 000
Sum finanskostnader		171 872 000	62 436 000
Netto finans		-164 997 000	-58 513 000
Ordinært resultat før skattekostnad	12,13	-203 802 000	-113 571 000
Ordinært resultat etter skattekostnad	12,13	-203 802 000	-113 571 000
Årsresultat	12,13	-203 802 000	-113 571 000
Overføringer og disponeringer			
Overføringer til/fra annen egenkapital	12	-203 802 000	-113 571 000
Sum overføringer og disponeringer		-203 802 000	-113 571 000



Resultatregnskap

Beløp i: NOK	Note	2023	2022
---------------------	-------------	-------------	-------------



Balanse

Beløp i: NOK	Note	2023	2022
BALANSE - EIENDELER			
Anleggsmidler			
Immaterielle eiendeler			
Utvikling	8	13 000	22 000
Sum immaterielle eiendeler	8	13 000	22 000
Varige driftsmidler			
Tomter, bygninger og annen fast eiendom	9	4 570 092 000	4 773 599 000
Maskiner og anlegg	9	288 589 000	360 464 000
Driftsløsøre, inventar, verktøy, kontormaskiner og lignende	9	152 253 000	202 663 000
Sum varige driftsmidler		5 010 934 000	5 336 726 000
Finansielle anleggsmidler			
Lån til foretak i samme konsern	14	39 152 000	51 300 000
Investeringer i aksjer og andeler	15	390 985 000	367 650 000
Andre fordringer	7	1 492 381 000	1 058 050 000
Sum finansielle anleggsmidler	7,14,1 5	1 922 518 000	1 477 000 000
Sum anleggsmidler	7,8,9,1 4,15	6 933 465 000	6 813 748 000
Omløpsmidler			
Varer			
Varer	16	2 279 000	2 271 000
Sum varer	16	2 279 000	2 271 000
Fordringer			
Kundefordringer	17	54 720 000	50 340 000
Andre fordringer	17	33 620 000	35 919 000
Konsernfordringer	17	98 558 000	259 964 000
Sum fordringer		186 898 000	346 223 000
Bankinnskudd, kontanter og lignende			
Bankinnskudd, kontanter og lignende	18	178 788 000	166 853 000
Sum bankinnskudd, kontanter og lignende		178 788 000	166 853 000



Balanse

Beløp i: NOK	Note	2023	2022
Sum omløpsmidler		367 965 000	515 347 000
SUM EIENDELER		7 301 430 000	7 329 095 000
BALANSE - EGENKAPITAL OG GJELD			
Egenkapital			
Innskutt egenkapital			
Selskapskapital	12	100 000	100 000
Annen innskutt egenkapital	12	609 364 000	813 166 000
Sum innskutt egenkapital		609 464 000	813 266 000
Sum egenkapital	12	609 464 000	813 266 000
Gjeld			
Langsiktig gjeld			
Andre avsetninger for forpliktelser	19	164 462 000	172 353 000
Sum avsetninger for forpliktelser		164 462 000	172 353 000
Annen langsiktig gjeld			
Langsiktig konserngjeld	14	2 943 942 000	3 183 802 000
Øvrig langsiktig gjeld	9,14	31 228 000	33 209 000
Sum annen langsiktig gjeld	9,14	2 975 170 000	3 217 011 000
Sum langsiktig gjeld	9,14,1 9	3 139 632 000	3 389 364 000
Kortsiktig gjeld			
Leverandørgjeld	20	182 854 000	167 594 000
Skyldige offentlige avgifter	20	416 119 000	353 363 000
Kortsiktig konserngjeld	20	2 261 130 000	1 961 555 000
Annen kortsiktig gjeld	20	692 231 000	643 952 000
Sum kortsiktig gjeld	20	3 552 334 000	3 126 464 000
Sum gjeld	9,14,1 9,20	6 691 966 000	6 515 828 000



Balanse

Beløp i: NOK	Note	2023	2022
SUM EGENKAPITAL OG GJELD	9,12,1	7 301 430 000	7 329 094 000
	4,19,2		
	0		



Brønnøysundregistrene

ÅRSREGNSKAP FOR REGNSKAPSÅRET 2023 - GENERELL INFORMASJON

Journalnummer: 2024 623055

Enheten

Organisasjonsnummer: 983 971 768
Organisasjonsform: Annet foretak iflg. særsk. lov
Foretaksnavn: SYKEHUSET ØSTFOLD HF
Forretningsadresse: Kalnesveien 300
1714 GRÅLUM

Regnskapsår

Årsregnskapets periode: 01.01.2023 - 31.12.2023

Konsern

Morselskap i konsern: Nei

Regnskapsregler

Regler for små foretak benyttet: Nei
Benyttet ved utarbeidelsen av
årsregnskapet til selskapet: Regnskapslovens alminnelige regler

Årsregnskapet fastsatt av kompetent organ

Bekreftet av representant for selskapet: Marit Johanne Holme Jørgensen
Dato for fastsettelse av årsregnskapet: 08.07.2024

Grunnlag for avgivelse

År 2023: Årsregnskap er elektronisk innlevert.
År 2022: Tall er hentet fra elektronisk innlevert årsregnskap fra 2023.

Det er ikke krav til at årsregnskapet m.v. som sendes til Regnskapsregisteret er undertegnet. Kontrollen på at dette er utført ligger hos revisor/enhetens øverste organ. Sikkerheten ivaretas ved at innsender har rolle/rettighet for innsending av årsregnskapet via Altinn, og ved at det bekreftes at årsregnskapet er fastsatt av kompetent organ.

Brønnøysundregistrene, 15.07.2024



Organisasjonsnr: 983 971 768
SYKEHUSET ØSTFOLD HF

RESULTATREGNSKAP

Beløp i: NOK	Note	2023	2022
RESULTATREGNSKAP			
Inntekter			
Salgsinntekt	1,2	8 257 471 000	7 537 895 000
Annen driftsinntekt	1,2	361 890 000	448 446 000
Sum inntekter		8 619 361 000	7 986 341 000
Kostnader			
Varekostnad	4,5	1 966 851 000	1 719 487 000
Lønnskostnad	6,7	5 184 248 000	4 886 079 000
Avskrivning på varige driftsmidler og immaterielle eiendeler	8,9	388 962 000	375 201 000
Annen driftskostnad	2,6,9,10	1 118 105 000	1 060 632 000
Sum kostnader		8 658 166 000	8 041 399 000
Driftsresultat		-38 805 000	-55 058 000
Finansinntekter og finanskostnader			
Annen renteinntekt	11	6 618 000	3 491 000
Annen finansinntekt	11	257 000	432 000
Sum finansinntekter		6 875 000	3 923 000
Rentekostnad til foretak i samme konsern	11	170 252 000	61 335 000
Annen rentekostnad	11	143 000	83 000
Annen finanskostnad	11	1 477 000	1 018 000
Sum finanskostnader		171 872 000	62 436 000
Netto finans		-164 997 000	-58 513 000
Ordinært resultat før skattekostnad	12,13	-203 802 000	-113 571 000
Ordinært resultat etter skattekostnad	12,13	-203 802 000	-113 571 000
Årsresultat	12,13	-203 802 000	-113 571 000
Overføringer og disponeringer			
Overføringer til/fra annen egenkapital	12	-203 802 000	-113 571 000
Sum overføringer og disponeringer		-203 802 000	-113 571 000



Organisasjonsnr: 983 971 768
SYKEHUSET ØSTFOLD HF

BALANSE

Beløp i: NOK	Note	2023	2022
BALANSE - EIENDELER			
Anleggsmidler			
Immaterielle eiendeler			
Utvikling	8	13 000	22 000
Sum immaterielle eiendeler	8	13 000	22 000
Varige driftsmidler			
Tomter, bygninger og annen fast eiendom	9	4 570 092 000	4 773 599 000
Maskiner og anlegg	9	288 589 000	360 464 000
Driftsløsøre, inventar, verktøy, kontormaskiner og lignende	9	152 253 000	202 663 000
Sum varige driftsmidler		5 010 934 000	5 336 726 000
Finansielle anleggsmidler			
Lån til foretak i samme konsern	14	39 152 000	51 300 000
Investeringer i aksjer og andeler	15	390 985 000	367 650 000
Andre fordringer	7	1 492 381 000	1 058 050 000
Sum finansielle anleggsmidler	7,14,15	1 922 518 000	1 477 000 000
Sum anleggsmidler	7,8,9,14,	6 933 465 000	6 813 748 000
Omløpsmidler			
Varer			
Varer	16	2 279 000	2 271 000
Sum varer	16	2 279 000	2 271 000
Fordringer			
Kundefordringer	17	54 720 000	50 340 000
Andre fordringer	17	33 620 000	35 919 000
Konsernfordringer	17	98 558 000	259 964 000
Sum fordringer		186 898 000	346 223 000
Bankinnskudd, kontanter og lignende			
Bankinnskudd, kontanter og lignende	18	178 788 000	166 853 000
Sum bankinnskudd, kontanter og lignende		178 788 000	166 853 000
Sum omløpsmidler		367 965 000	515 347 000
SUM EIENDELER		7 301 430 000	7 329 095 000



BALANSE - EGENKAPITAL OG GJELD

Egenkapital

Innskutt egenkapital

Selskapskapital	12	100 000	100 000
Annen innskutt egenkapital	12	609 364 000	813 166 000
Sum innskutt egenkapital		609 464 000	813 266 000

Sum egenkapital 12 609 464 000 813 266 000

Gjeld

Langsiktig gjeld

Andre avsetninger for forpliktelseser	19	164 462 000	172 353 000
Sum avsetninger for forpliktelseser		164 462 000	172 353 000

Annen langsiktig gjeld

Langsiktig konserngjeld	14	2 943 942 000	3 183 802 000
Øvrig langsiktig gjeld	9,14	31 228 000	33 209 000
Sum annen langsiktig gjeld	9,14	2 975 170 000	3 217 011 000

Sum langsiktig gjeld 9,14,19 3 139 632 000 3 389 364 000

Kortsiktig gjeld

Leverandørgjeld	20	182 854 000	167 594 000
Skyldige offentlige avgifter	20	416 119 000	353 363 000
Kortsiktig konserngjeld	20	2 261 130 000	1 961 555 000
Annen kortsiktig gjeld	20	692 231 000	643 952 000
Sum kortsiktig gjeld	20	3 552 334 000	3 126 464 000

Sum gjeld 9,14,19,2 6 691 966 000 6 515 828 000

SUM EGENKAPITAL OG GJELD 9,12,14,1 7 301 430 000 7 329 094 000



Organisasjonsnr: 983 971 768
SYKEHUSET ØSTFOLD HF

NOTEOPPLYSNINGER - SELSKAP - alle poster oppgitt i hele tall

Note
6

Antall årsverk i regnskapsåret
5678.00

Note
6

Spesifisering av resultatregnskapet

Lønnskostnader

Lønn	Årets	Fjorårets
	3883313000.00	3665262000.00
Folketrygdavgift	Årets	Fjorårets
	569666000.00	520999000.00
Pensjonskostnader	Årets	Fjorårets
	679292000.00	648159000.00
Andre ytelser	Årets	Fjorårets
	51977000.00	51658000.00
Sum lønnskostnader	Årets	Fjorårets
	5184248000.00	4886079000.00

Note

Ekstraordinære inntekter og kostnader

Sum	Beløp
-----	-------

Note
8,9

Varige driftsmidler og immaterielle eiendeler

Anskaffelseskost 01.01.	Varige driftsmidler	Immaterielle eiend.
	8543680000.00	16411000.00
Tilgang i året	Varige driftsmidler	Immaterielle eiend.



63403000.00

Avgang i året Varige driftsmidler Immaterielle eiend.
-39710000.00

Anskaffelseskost 31.12. Varige driftsmidler Immaterielle eiend.
8567373000.00 16411000.00

Samlede av-/nedskrivn. Varige driftsmidler Immaterielle eiend.
-3556438000.00 -16397000.00

Balanseført verdi 31.12. Varige driftsmidler Immaterielle eiend.
5010934000.00 13000.00

Årets av-/nedskrivn. Varige driftsmidler Immaterielle eiend.
-388954000.00 -8000.00

Økonomisk levetid Immaterielle eiend.
5

Avskrivningsplan Immaterielle eiendeler
Lineær

Anskaffelseskost - balanseførte lånekostnader, egentilvirkede anleggsmidler

Goodwill spesifisert for hvert enkelt virksomhetskjøp

Avskrivningsplan for goodwill som er lenger enn fem år - begrunnelse

Mer om varige driftsmidler/immaterielle eiendeler

Konsernregnskap

Morselskapet sitt navn

Forretningskontor for morselskapet

Begrunnelse for at datterselskap er utelatt fra konsolideringen

Samlet beløp - tilknyttet selskap Årets Fjorårets

Samlet beløp - foretak i samme konsern Årets Fjorårets

Samlet beløp - foretak i samme konsern Årets Fjorårets

Samlet beløp - felles kontrollert virksomhet Årets Fjorårets

Pantstillelse Beløp



Beholdning av egne aksjer Antall Pålydende Andel av aksjek.



Til foretaksmøtet i Sykehuset Østfold HF

Uavhengig revisors beretning

Konklusjon

Vi har revidert årsregnskapet for Sykehuset Østfold HF som består av balanse per 31. desember 2023, resultatregnskap og kontantstrømoppstilling for regnskapsåret avsluttet per denne datoen og noter til årsregnskapet, herunder et sammendrag av viktige regnskapsprinsipper.

Etter vår mening oppfylder årsregnskapet gjeldende lovkrav, og gir årsregnskapet et rettviseende bilde av selskapets finansielle stilling per 31. desember 2023, og av dets resultater og kontantstrømmer for regnskapsåret avsluttet per denne datoen i samsvar med regnskapslovens regler og god regnskapsskikk i Norge.

Grunnlag for konklusjonen

Vi har gjennomført revisjonen i samsvar med International Standards on Auditing (ISA-ene). Våre oppgaver og plikter i henhold til disse standardene er beskrevet nedenfor under *Revisors oppgaver og plikter ved revisjonen av årsregnskapet*. Vi er uavhengige av selskapet i samsvar med kravene i relevante lover og forskrifter i Norge og International Code of Ethics for Professional Accountants (inkludert internasjonale uavhengighetsstandarder) utstedt av International Ethics Standards Board for Accountants (IESBA-reglene), og vi har overholdt våre øvrige etiske forpliktelser i samsvar med disse kravene. Innhentet revisjonsbevis er etter vår vurdering tilstrekkelig og hensiktsmessig som grunnlag for vår konklusjon.

Øvrig informasjon

Styret og daglig leder (ledelsen) er ansvarlige for informasjonen i årsberetningen. Øvrig informasjon omfatter informasjon i årsrapporten bortsett fra årsregnskapet og den tilhørende revisjonsberetningen. Vår konklusjon om årsregnskapet ovenfor dekker ikke informasjonen i årsberetningen.

I forbindelse med revisjonen av årsregnskapet er det vår oppgave å lese årsberetningen. Formålet er å vurdere hvorvidt det foreligger vesentlig inkonsistens mellom årsberetningen og årsregnskapet og den kunnskap vi har opparbeidet oss under revisjonen av årsregnskapet, eller hvorvidt informasjon i årsberetningen ellers fremstår som vesentlig feil. Vi har plikt til å rapportere dersom årsberetningen fremstår som vesentlig feil. Vi har ingenting å rapportere i så henseende.

Basert på kunnskapen vi har opparbeidet oss i revisjonen, mener vi at årsberetningen

- er konsistent med årsregnskapet og
- inneholder de opplysninger som skal gis i henhold til gjeldende lovkrav.

Ledelsens ansvar for årsregnskapet

Ledelsen er ansvarlig for å utarbeide årsregnskapet og for at det gir et rettviseende bilde i samsvar med regnskapslovens regler og god regnskapsskikk i Norge. Ledelsen er også ansvarlig for slik internkontroll som den finner nødvendig for å kunne utarbeide et årsregnskap som ikke inneholder vesentlig feilinformasjon, verken som følge av misligheter eller utilsiktede feil.

Ved utarbeidelsen av årsregnskapet må ledelsen ta standpunkt til selskapets evne til fortsatt drift og opplyse om forhold av betydning for fortsatt drift. Forutsetningen om fortsatt drift skal legges til grunn for årsregnskapet så lenge det ikke er sannsynlig at virksomheten vil bli avvirket.

Revisors oppgaver og plikter ved revisjonen av årsregnskapet

PricewaterhouseCoopers AS, Dronning Eufemias gate 71, Postboks 748 Sentrum, NO-0106 Oslo
T: 02316, org. no.: 987 009 713 MVA, www.pwc.no
Statsautoriserte revisorer, medlemmer av Den norske Revisorforening og autorisert regnskapsførerselskap



Vårt mål er å oppnå betryggende sikkerhet for at årsregnskapet som helhet ikke inneholder vesentlig feilinformasjon, verken som følge av misligheter eller utilsiktede feil, og å avgi en revisjonsberetning som inneholder vår konklusjon. Betryggende sikkerhet er en høy grad av sikkerhet, men ingen garanti for at en revisjon utført i samsvar med ISA-ene, alltid vil avdekke vesentlig feilinformasjon. Feilinformasjon kan oppstå som følge av misligheter eller utilsiktede feil. Feilinformasjon er å anse som vesentlig dersom den enkeltvis eller samlet med rimelighet kan forventes å påvirke de økonomiske beslutningene som brukerne foretar på grunnlag av årsregnskapet. For videre beskrivelse av revisors oppgaver og plikter vises det til: <https://revisorforeningen.no/revisjonsberetninger>

Oslo, 21. mars 2024

PricewaterhouseCoopers AS

Hans-Christian Berger
Statsautorisert revisor
(elektronisk signert)



 Securely signed with Brevio

Revisjonsberetning SØ 2023

Signers:

Name	Method	Date
Berger, Hans-Christian	BANKID	2024-06-27 11:17

This document package contains:

- Closing page (this page)
- The original document(s)
- The electronic signatures. These are not visible in the document, but are electronically integrated.



This file is sealed with a digital signature.
The seal is a guarantee for the authenticity
of the document.



[Admincontrol](#)

List of Signatures Page 1/1

Regnskap 2023 for Sykehuset Østfold HF.pdf

Name	Method	Signed at
Moksness, Knut Øyvind	BANKID	2024-03-22 07:26 GMT+01
Fritzman, Britt	BANKID	2024-03-25 12:51 GMT+01
Reigstad, Alice	BANKID	2024-03-22 07:18 GMT+01
Jære, Gro	BANKID_MOBILE	2024-03-21 19:48 GMT+01
Utgaard, Rene	BANKID	2024-03-26 13:11 GMT+01
HJELLE, MARTA FÆREVAAG	BANKID	2024-03-21 19:09 GMT+01
Tvedt, Børge	BANKID	2024-03-25 13:15 GMT+01
Nilsen, Tone Kristine Lie	BANKID	2024-03-21 19:03 GMT+01
Reymert, Morten	BANKID	2024-03-24 20:34 GMT+01
Brelin, Trond Petter C	BANKID	2024-03-22 23:20 GMT+01
Stene-Johansen, Helge	BANKID	2024-03-22 11:35 GMT+01
Gjeldnes, Carl Morten	BANKID	2024-03-22 07:28 GMT+01



This file is sealed with a digital signature. The seal is a guarantee for the authenticity of the document.
External reference: E3C764536886468B99221A4038726F13



Årsregnskap
Resultatregnskap 01.01 - 31.12
Sykehuset Østfold HF
(Alle tall i NOK 1000)

	Note	2023	2022
DRIFTSINNEKTER OG DRIFTSKOSTNADER			
Basisramme	1,2	5 713 432	4 763 743
Aktivitetsbasert inntekt	1	2 544 039	2 774 151
Annen driftsinntekt	1,2	361 890	448 446
Sum driftsinntekter	1,3	8 619 361	7 986 341
Kjøp av helsejenester	4	834 642	654 201
Varekostnad	5	1 132 208	1 065 286
Lønn og annen personalkostnad	6,7	5 184 248	4 886 079
Ordinære avskrivninger	8,9	388 962	375 201
Annen driftskostnad	2,6,9,10	1 118 105	1 060 632
Sum driftskostnader		8 658 165	8 041 398
Driftsresultat		-38 804	-55 057
FINANSINNEKTER OG FINANSKOSTNADER			
Finansinntekt	11	6 875	3 924
Finanskostnad	11	171 873	62 436
Netto finansposter		-164 998	-58 513
ÅRSRESULTAT (-underskudd)	12	-203 802	-113 570
Disponering			
Overføringer fra annen egenkapital	12	203 802	113 570
Sum overføringer		203 802	113 570



This file is sealed with a digital signature.
The seal is a guarantee for the authenticity
of the document.

Document ID:
E3C764536886468B99221A4038726F13



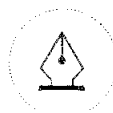
Årsregnskap

Balanse per 31.12

Sykehuset Østfold HF

(Alle tall i NOK 1000)

	Note	2023	2022
EIENDELER			
Anleggsmidler			
Immaterielle eiendeler			
Immaterielle eiendeler	8	13	22
Sum immaterielle eiendeler		13	22
Varige driftsmidler			
Tomter, bygninger og annen fast eiendom	9	4 518 972	4 743 787
Medisinskteknisk utstyr, Inventar, transportmidler og lignende	9	440 842	563 127
Anlegg under utførelse	9	51 120	29 812
Sum varige driftsmidler		5 010 934	5 336 726
Finansielle anleggsmidler			
Langsiktig fordring (Inven2)	14	667	667
Egenkapitalinnskudd i KLP	15	390 985	367 650
Langsiktige fordringer	14	38 486	50 633
Pensjonsmidler	7	1 492 381	1 058 050
Sum finansielle anleggsmidler		1 922 518	1 477 000
Sum anleggsmidler		6 933 466	6 813 748
Omløpsmidler			
Varer	16	2 279	2 271
Sum varer		2 279	2 271
Fordringer			
Fordringer	17	186 899	346 223
Sum fordringer		186 899	346 223
Bankinnskudd og kontanter	18	178 788	166 853
Sum omløpsmidler		367 965	515 347
SUM EIENDELER		7 301 431	7 329 095
EGENKAPITAL OG GJELD			
Egenkapital			
Innskutt egenkapital			
Foretaks kapital	12	100	100
Annen innskutt egenkapital	12	2 086 717	2 086 717
Sum innskutt egenkapital		2 086 817	2 086 817
Opptjent egenkapital			
Annen egenkapital	12	-1 477 353	-1 273 551
Sum opptjent egenkapital		-1 477 353	-1 273 551
Sum egenkapital		609 464	813 266



This file is sealed with a digital signature.
The seal is a guarantee for the authenticity
of the document.

Document ID:
E3C764536886468B99221A4038726F13



Årsregnskap

Balanse per 31.12

Sykehuset Østfold HF

(Alle tall i NOK 1000)

	Note	2023	2022
Gjeld			
Avsetning for forpliktelser			
Andre avsetninger for forpliktelser	19	164 462	172 353
Sum avsetninger for forpliktelser		164 462	172 353
Annen langsiktig gjeld			
Konserngjeld	14	2 943 942	3 183 802
Annen langsiktig gjeld	9,14	31 228	33 209
Sum annen langsiktig gjeld		2 975 170	3 217 011
Kortsiktig gjeld			
Skyldige offentlige avgifter	20	416 119	353 363
Annen kortsiktig gjeld	20	3 136 215	2 773 101
Sum kortsiktig gjeld		3 552 334	3 126 464
Sum gjeld		6 691 967	6 515 829
SUM EGENKAPITAL OG GJELD		7 301 431	7 329 095

Sarpsborg, 21. mars 2024

.....
Morten Reymert
styrets leder

.....
Petter Brelin
styrets nestleder

.....
Carl-Morten Gjeldnes

.....
Gro Jære

.....
Marta Færeveag Hijelle

.....
Børge Tvedt

.....
Alice Reigstad

.....
Rene Utgaard

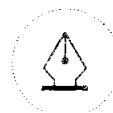
.....
Britt Fritzman

.....
Knut Øyvind Moksness

.....
Tone Lie Nilsen

.....
Helge Stene-Johansen
kst. adm. direktør

Dokumentet signeres elektronisk



This file is sealed with a digital signature.
The seal is a guarantee for the authenticity
of the document.

Document ID:
E3C764536886468B99221A4038726F13



Årsregnskap

Kontantstrømoppstilling

Sykehuset Østfold HF

(Alle tall i NOK 1000)

	2023	2022
KONTANTSTRØMMER FRA OPERASJONELLE AKTIVITETER:		
Årsresultat (-underskudd)	-203 802	-113 570
Tap/(-gevinst) ved avgang anteggsmidler	11	-5 761
Ordinære avskrivninger	388 962	375 201
Endring i omløpsmidler	-79 958	-296 940
Endring i kortsiktig gjeld	425 870	417 550
Endring i pensjoner	-434 330	-184 534
Inntektsført investeringstilskudd	-13 204	-11 479
Netto kontantstrømmer fra operasjonelle aktiviteter	83 548	180 468
KONTANTSTRØMMER FRA INVESTERINGSAKTIVITETER:		
Innbetalinger ved salg av driftsmidler	230	7 493
Utbetalinger ved kjøp av driftsmidler	-53 079	-185 518
Egenkapitalinnskudd i KLP	-23 335	-21 356
Netto kontantstrøm fra investeringsaktiviteter	-76 184	-199 381
KONTANTSTRØMMER FRA FINANSIERINGSAKTIVITETER:		
Netto endring langsiktig gjeld	11 562	13 735
Innbetaling av investeringstilskudd	1 783	19 776
Endring øvrige langsiktige forpliktelser	-8 775	-12 192
Netto kontantstrøm fra finansieringsaktiviteter	4 570	21 319
Netto endring i likviditetsbeholdning	11 934	2 407
Likviditetsbeholdning pr 01.01.2023	166 853	164 447
Beholdning av bankinnskudd og kontanter pr 31.12.2023	178 788	166 853
Ubenyttet trekkramme 31.12.2023	471 925	228 251
Likviditetsreserve 31.12.2023	650 712	395 104
Innvilget trekkramme 31.12.2023	2 464 595	2 028 000



This file is sealed with a digital signature.
The seal is a guarantee for the authenticity
of the document.

Document ID:
E3C764536886468B99221A4038726F13

Regnskapsprinsipper 2023 - Sykehuset Østfold HF

Generelt om regnskapet

Årsregnskapet er avlagt i samsvar med regnskapsloven og god regnskapsskikk.

De regionale helseforetakene ble stiftet med basis i helseforetaksloven i forbindelse med at staten overtok ansvaret for spesialisthelsetjenesten fra fylkeskommunene. Staten overførte formuesposisjonene knyttet til spesialisthelsetjenesten i helseregionene øst og sør til nåværende Helse Sør-Øst RHF 1. januar 2002. Virksomheten er regulert av lov om helseforetak m.m. Virksomhetsoverføringene skjedde som tingsinnskudd, og virkelig verdi ble lagt til grunn.

Helse Sør RHF og Helse Øst RHF fusjonerte til Helse Sør-Øst RHF med regnskapsmessig virkning pr. 1.1.2007.

I forbindelse med sykehusreformen utarbeidet uavhengige tekniske miljøer høsten 2001 takster for bygg og tomter basert på gjenanskaffelsesverdi. I gjenanskaffelsesverdien ble det tatt hensyn til slit og elde, teknisk og funksjonell standard etc. Også for andre anleggsmidler ble gjenanskaffelseskost beregnet. Tilsvarende ble gjennomført i 2003/2004 i tilknytning til overføringen av rusomsorgen.

I forbindelse med avleggelsen av regnskapet for 2002 ble det diskutert om foreliggende takster burde nedjusteres i forhold til forventninger om nivået på fremtidige kontantstrømmer (bevilgninger). Basert på verdier fastsatt av daværende Helsedepartementet ble regnskapet for 2002 avlagt med foreløpig åpningsbalanse der verdiene på bygg var lavere enn takstverdiene. Ved regnskapsavleggelsen for 2003 ble åpningsbalansen verdsatt til gjenanskaffelsesverdi, dvs. tilsvarende takstene utarbeidet høsten 2001. Dette ble basert på at helseforetakene er non-profit-virksomheter der eier har stilt krav om resultatmessig balanse i driften, men ikke krav til avkastning på innskutt kapital, og at bruksverdi dermed representerer virkelig verdi for anleggsmidler. Det ble samtidig gjort fradrag for overførte anleggsmidler der det per 1.1.2002 var kjent at disse ikke ville være i bruk, eller kun ville være i bruk en begrenset periode.

Sykehuset Østfold HF har avhendet mye av den eldre bygningsmassen i forbindelse med byggingen av nytt sykehus. Dette har implisitt medført at ovenstående ikke lenger er en like aktuell problemstilling.

Det følger av Helseforetakslovens §§ 31- 33 at det er restriksjoner med hensyn til foretakets muligheter til å avhende faste eiendommer, avhende sykehusvirksomhet, samt mulighet for opptak av lån, garantier og pantstillelser.

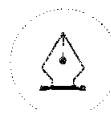
Vurderings- og klassifiseringsprinsipper

Virksomhetsoverdragelser

Virksomhetsoverdragelsen mellom foretak i Helse Sør-Øst bokføres etter regnskapsmessig kontinuitet. Nettoeffekten av bokførte verdier av overførte eiendeler og forpliktelser knyttet til overført virksomhet føres som et tingsuttak i form av en kapitalnedsettelse i avgivende helseforetak, og et tingsinnskudd i mottakende helseforetak.

Generelt om inntektsførings- og kostnadsføringsprinsipper

Inntektsførings- og kostnadsføringsprinsippene bygger på de grunnleggende regnskapsprinsippene om transaksjon, opptjening, sammenstilling og forsiktighet. I den grad regnskapet inneholder usikre poster bygger disse på beste estimat, basert på tilgjengelig informasjon på balansedagen.



This file is sealed with a digital signature.
The seal is a guarantee for the authenticity
of the document.

Document ID:
E3C764536886468B99221A4038726F13

Regnskapsprinsipper 2023 - Sykehuset Østfold HF

Prinsipper for inntektsføring

Driftsinntektene til helseforetakene kan deles i tre: Fast grunnfinansiering (basis) fra eier, aktivitetsbaserte inntekter og andre driftsinntekter.

Grunnfinansiering

Grunnfinansieringen består av basisramme drift. Grunnfinansieringen tildeles foretakene fra Helse Sør-Øst RHF som fast bevilgning til drift og investering i foretaket. Grunnfinansieringen er normalt et driftstilskudd uten bestemte vilkår som gis nærmest uavhengig av aktivitet for å opprettholde en kapasitet som er tilstrekkelig for det sykehusområde et helseforetak er ansvarlig for. Dette tilsier normalt sett at grunnfinansieringen inntektsføres i sin helhet innenfor det året bevilgningen gis.

Aktivitetsbaserte inntekter

Aktivitetsbaserte inntekter består av ISF-inntekter (ISF = innsatsstyrt finansiering), polikliniske inntekter (refusjoner fra HELFO og egenandeler), gjestepasientinntekter, inntekter fra selvbetalende pasienter og salg av laboratorie- og røntgentjenester. Oppførte ISF-inntekter er basert på koding i Norsk Pasient Register (NPR). Det er noe usikkerhet med hensyn til kvaliteten på kodingen. Dette gjelder alle regioner og ikke spesielt innen Helse Sør-Øst. Gjennomgang har vist at det forekommer både positive og negative avvik. Det er fokus i helseforetakene på betydningen av riktig koding for å få vist korrekte inntekts tall. Gjestepasientoppgjør føres brutto, dvs. kostnadsføring for kjøp av helsetjenester med tilhørende ISF-refusjon innen somatisk virksomhet, og inntektsføring for salg av helsetjenester. ISF inntekter og poliklinikkinntekter inntektsføres i den perioden aktiviteten er utført.

Andre inntekter

Andre inntekter tilknyttet kjernevirksomheten er inntekter fra apotek og fra kommuner knyttet til utskrivningsklare pasienter. I tillegg har helseforetakene salgsinntekter fra kantine, leieinntekter fra personalboliger og inntekter fra parkering. Andre inntekter inntektsføres i den perioden varen/tjenesten er levert.

I tillegg gis det øremerkede statstilskudd. Øremerkede tilskudd inntektsføres når aktivitetene gjennomføres, og i takt med kostnadene som er knyttet til gjennomføringen av de aktiviteter som tilskuddet er knyttet til. Disse tilskuddene kan overføres til fremtidige år.

Prinsipper for kostnadsføring

Utgifter sammenstilles med og kostnadsføres samtidig med de inntekter utgiftene kan henføres til. Utgifter som ikke kan henføres direkte til inntekter, kostnadsføres når de påløper.

Klassifisering av balanseposter

Omløpsmidler og kortsiktig gjeld omfatter poster som forfaller til betaling innen ett år etter anskaffelsestidspunktet. Øvrige poster er klassifisert som anleggsmidler/langsiktig gjeld. Omløpsmidler vurderes til laveste av anskaffelseskost og virkelig verdi. Kortsiktig gjeld balanseføres til nominelt beløp på opptakstidspunktet. Anleggsmidler vurderes til anskaffelseskost på anskaffelsestidspunktet og avskrives lineært over forventet brukstid. Anleggsmidler nedskrives dersom de ikke lenger vil være i bruk. Langsiktig gjeld balanseføres til nominelt beløp på etableringstidspunktet. Første års avdrag på langsiktig gjeld vises sammen med øvrig langsiktig gjeld.



This file is sealed with a digital signature.
The seal is a guarantee for the authenticity
of the document.

Document ID:
E3C764536886468B99221A4038726F13

Regnskapsprinsipper 2023 - Sykehuset Østfold HF

Varige driftsmidler

Varige driftsmidler balanseføres til anskaffelseskost og avskrives over driftsmidlets forventede levetid. Et driftsmiddel anses som varig dersom det har en økonomisk levetid på over tre år samt en kostpris på over kr 100.000,-. Driftsmidler avskrives fra det tidspunkt de tas i bruk. Dersom gjenvinnbart beløp av driftsmidlet er lavere enn balanseført verdi foretas en nedskrivning til gjenvinnbart beløp. Gjenvinnbart beløp er det høyeste av netto salgsverdi og verdi i bruk.

Kostnader forbundet med periodisk vedlikehold og reparasjoner på produksjonsutstyr, periodiseres. Kostnader forbundet med normalt vedlikehold og reparasjoner blir løpende kostnadsført. Utgifter ved større utskiftninger og fornyelser som øker driftsmidlenes levetid vesentlig, balanseføres. Driftsmidler som erstattes, kostnadsføres.

Renter som knytter seg til anlegg under oppføring blir aktivert som en del av kostprisen.

Immaterielle eiendeler, herunder forskning og utvikling

Utgifter til utvikling balanseføres i den grad det kan identifiseres en fremtidig økonomisk fordel knyttet til utvikling av identifiserbare immaterielle eiendeler. I motsatt fall kostnadsføres slike utgifter løpende. Balanseført utvikling avskrives lineært over den økonomiske levetiden. Utgifter til forskning kostnadsføres løpende. Andre immaterielle eiendeler som forventes å gi fremtidige inntekter balanseføres og avskrives over økonomisk levetid.

Usikre forpliktelser

Dersom det etter foretakets oppfatning er sannsynlig at en usikker forpliktelse vil komme til oppgjør, og verdien av oppgjøret kan estimeres pålitelig, kostnadsføres forpliktelsen i resultatregnskapet og tas inn som en avsetning for forpliktelser i balansen.

Egenkapitalinnskudd i KLP

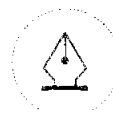
Egenkapitalinnskudd er balanseført til akkumulert kost. Årlig endring er lik årets innbetaling.

Pensjoner

Regnskapsføring av pensjonskostnader skjer i samsvar med Norsk Regnskapsstandard, NRS 6 pensjonskostnader. Selskapets pensjonsforpliktelser, både sikret og usikret, beregnes som den diskonterte verdi av de fremtidige pensjonsytelser som anses påløpt på balansedagen. Det forutsettes at arbeidstakerne opparbeider sine pensjonsrettigheter lineært over den yrkesaktive perioden.

Pensjonsmidlene er vurdert til virkelig verdi og fratrukket i netto pensjonsforpliktelse i balansen. Eventuell overfinansiering balanseføres i den grad overfinansieringen kan utnyttes eller tilbakebetales. Den enkelte pensjonsordning vurderes for seg, men verdi av overfinansiering i en ordning og underfinansiering i andre ordninger nettoføres i balansen såfremt pensjonsmidlene kan overføres mellom ordningene. Netto pensjonsmidler presenteres som andre langsiktige fordringer, mens netto pensjonsforpliktelser presenteres som avsetning for forpliktelser.

Endringer i forpliktelsen og pensjonsmidlene som skyldes endringer i og avvik mot beregningsforutsetningene (estimatendringer), fordeles over antatt gjennomsnittlig gjenværende opptjeningsstid for den del av avvikene som overstiger 10 % av det største av brutto pensjonsforpliktelser eller pensjonsmidler.



This file is sealed with a digital signature.
The seal is a guarantee for the authenticity
of the document.

Document ID:
E3C764536886468B99221A4038726F13



Regnskapsprinsipper 2023 - Sykehuset Østfold HF

Det er gjort en endring i NRS 6 Pensjonskostnader som påvirker regnskapsføring av planendringer. Det er besluttet at eventuelle planendringsevinsten som oppstår i forbindelse med ubetingede planendringer, nå kan benyttes til å redusere uinnregnede estimatavvik. Dette er et likestilt alternativ med resultatføring av slike gevinster, og er et valg av regnskapsprinsipp som må anvendes konsistent for alle ordninger og fra periode til periode. Endringene fremkommer i NRS 6 punkt 56. Endringen trer i kraft for regnskapsår som starter 1. januar 2020 eller senere, men det var tillatt å ta i bruk de nye reglene også for 2019 regnskapet. Helse Sør-Øst valgte å tidligimplementere endringen i NRS 6 med virkning for 2019 og har dermed endret sitt tidligere prinsipp med direkte resultatføring. Dette innebærer at planendringer i 2023 som medfører gevinst reduserer eventuelle uinnregnede kostnader ved tidligere perioders pensjonsopptjening som er tilknyttet den samme ordningen. Dersom det ikke er uinnregnede kostnader resultatføres gevinsten direkte. Øvrige planendringer innregnes i resultatregnskapet umiddelbart.

Periodens netto pensjonskostnad er inkludert i lønn og sosiale kostnader, og består av periodens pensjonsopptjening, rentekostnad på den beregnede pensjonsforpliktelsen, forventet avkastning av pensjonsmidlene, resultatført virkning av endringer i estimater og pensjonsplaner, resultatført virkning av avvik mellom faktisk og forventet avkastning, samt periodisert arbeidsgiveravgift. Arbeidstakers andel av pensjonspremien er kommet til fradrag i lønnskostnaden.

Fordringer

Kundefordringer og andre fordringer er oppført i balansen til pålydende etter fradrag for avsetning til forventet tap. Avsetning til tap gjøres på grunnlag av individuelle vurderinger av de enkelte fordringene. I tillegg gjøres det for øvrige kundefordringer en spesifisert avsetning for å dekke antatt tap.

Varebeholdninger

Lager av innkjøpte varer er verdsatt til laveste av anskaffelseskost og virkelig verdi. Varelageret nedskrives dersom virkelig verdi er lavere enn anskaffelseskost. Reservedeler klassifiseres som varelager.

Valuta

Pengeposter i utenlandsk valuta er vurdert til kursen ved regnskapsårets slutt.

Kontantstrømpstilling

Kontantstrømpstillingen er utarbeidet etter indirekte metode. Likviditetsbeholdningen består av bundne midler og bankkonti utenfor konsernkontoordningen.

Konsernkontoordning

Gjeld på konsernkontoen er klassifisert som kortsiktig gjeld mot Helse Sør-Øst RHF i regnskapet. Renteinntekter- /kostnader er behandlet som konserninterne renter i regnskapet.

Endringer i regnskapsprinsipp og feil i tidligere perioder

Virkningen av endringer i regnskapsprinsipp og korrigering av feil i tidligere perioder er ført direkte mot egenkapitalen. Det er ingen endringer i regnskapsprinsipper for 2023.

Skatt

Sykehusets virksomhet er ikke skattepliktig.

Leieavtaler

Helseforetak har anledning til å inngå finansielle leiekontrakter, jf. Helseforetaksloven § 33 og vedtektene til Helse Sør-Øst RHF § 12.

De finansielle leieavtalene er balanseført til kostpris og som langsiktig gjeld, og avskrives over eiendelenes levetid, fordelt på de ulike delkomponentene.



This file is sealed with a digital signature. The seal is a guarantee for the authenticity of the document.

Document ID:
E3C764538886468B99221A4038726F13



Årsregnskap

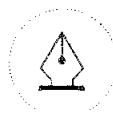
Note 1 - Inntekter

Sykehuset Østfold HF

(Alle tall i NOK 1000)

	2023	2022
DRIFTSINNETEKTER		
Basisramme		
Basisramme	5 713 432	4 763 743
Basisramme	5 713 432	4 763 743
Aktivitetsbasert inntekt		
Behandling av egne pasienter i egen region 1)	1 892 728	2 188 652
Behandling av pasienter internt i egen region	98 258	85 389
Behandling av egne pasienter i andre regioner 2)	17 039	11 082
Behandling av andre pasienter i egen region 3)	21 140	21 063
Poliklinikk, laboratorie og radiologi	456 001	447 810
Utskrivningsklare pasienter	18 454	11 964
Andre aktivitetsbaserte inntekter	40 419	28 191
Aktivitetsbasert inntekt	2 544 039	2 774 151
Annen driftsinntekt		
Kvalitetsbasert finansiering	27 475	26 290
Øremerkede tilskudd til andre formål	66 812	142 582
Inntektsføring av investeringstilskudd 4)	13 204	11 479
Andre driftsinntekter	254 399	268 095
Annen driftsinntekt	361 890	448 446
Sum driftsinntekter	8 619 361	7 986 341

- 1) ISF inntekter (DRG-refusjon) for diagnostikk og behandling i egen helseregion av pasienter innenfor Helse Sør-Øst RHF sitt "sørge for"-ansvar
- 2) ISF inntekter (DRG-refusjon) for diagnostikk og behandling i andre helseregioner av pasienter innenfor Helse Sør-Øst RHF sitt "sørge for"-ansvar
- 3) Inntekter for diagnostikk og behandling av pasienter tilhørende andre regionale helseforetak (gjestepasienter)
- 4) Inntektsføring av del av balanseført investeringsstilskudd



This file is sealed with a digital signature.
The seal is a guarantee for the authenticity
of the document.

Document ID:
E3C764536886468B99221A4038726F13



Årsregnskap

Note 1 - Inntekter forts.

Sykehuset Østfold HF

	2023	2022
Aktivitetstall		
Aktivitetstall somatikk		
Antall DRG poeng iht. "sørge for" ansvaret	89 379	86 909
Antall DRG poeng iht. eieransvaret	82 926	80 711
Antall inntektsgivende polikliniske konsultasjoner	317 991	313 671
Aktivitetstall psykisk helsevern for barn og unge		
Antall utskrevne pasienter fra døgntilrettelagt behandling	243	228
Antall inntektsgivende polikliniske konsultasjoner	39 130	41 983
Antall ISF-poeng iht. eieransvar	13 722	11 970
Aktivitetstall psykisk helsevern for voksne		
Antall utskrevne pasienter fra døgntilrettelagt behandling	2 547	2 568
Antall inntektsgivende polikliniske konsultasjoner	70 337	69 823
Antall ISF-poeng iht. eieransvar	14 506	14 555
Aktivitetstall tverrfaglig spesialisert behandling for rusmisbrukere		
Antall utskrevne pasienter fra døgntilrettelagt behandling	629	668
Antall inntektsgivende polikliniske konsultasjoner	22 070	30 592
Antall ISF-poeng iht. eieransvar	4 799	5 181

Aktiviteten innen somatikk er delvis finansiert med basisbevilgning og delvis med inntekter koblet til behandlingsaktivitet. Ved sammenligning av foretakenes inntekter over tid må det hensyntas at andelen av inntektene som er koblet til behandlingsaktivitet og basisramme kan variere.

DRG-systemet klassifiserer sykehusopphold i grupper som er medisinsk og ressursmessig tilnærmet homogene. Inntektene i DRG-systemet er i 2023 satt til 40 % av full DRG-pris, det vil si kr 20 060,80 per DRG poeng.

Aktivitetstallene inkluderer ikke aktivitet finansiert av Raskere tilbake og eventuelt andre øremerkede midler/særskilt finansiering. Aktivitetstallene består også av pasienter behandlet hos private.

Fra og med 2017 er den aktivitetsbaserte finansieringen av poliklinisk psykisk helsevern og poliklinisk tverrfaglig spesialisert rusbehandling overført til ISF-ordningen. I antall polikliniske konsultasjoner for TSB og PHV for 2023 inngår også de konsultasjonene som er finansiert gjennom ISF (antall DRG-poeng).

I 2023 er samarbeidsaktiviteter med eksternt samarbeidspart utenfor spesialisthelsetjenesten for psykiske og rusrelaterte problemstillinger flyttet fra DRG-systemet til STG-systemet på tilsvarende måte som for somatikk i 2022. DRG-ene for samarbeidsaktiviteter for PHV / TSB, TD93A/B og DRG TD95A/B, utgår. Tallene for 2022 er ikke omregnet og vises med samarbeidsaktiviteter med eksternt samarbeidspartner.



This file is sealed with a digital signature.
The seal is a guarantee for the authenticity
of the document.

Document ID:
E3C764536886468B99221A4038726F13

Årsregnskap

Note 2 - Forskning og utvikling

Sykehuset Østfold HF

(Alle tall i NOK 1000)

	2023	2022
Inntekter		
Øremerket tilskudd fra eier til forskning	11 518	7 119
Andre inntekter til forskning	25 174	18 910
Basisramme til forskning	65 507	58 855
Sum inntekter til forskning	102 199	84 884
Øremerkede tilskudd fra eier til utvikling		
*Andre inntekter til utvikling		1 600
Basisramme til utvikling	9 340	10 584
Sum inntekter til utvikling	9 340	12 184
Sum inntekter til forskning og utvikling	111 538	97 068
Kostnader til forskning		
Somatikk	94 641	78 207
Psykisk helsevern	7 557	6 677
Sum kostnader til forskning	102 199	84 884
Kostnader til utvikling		
Somatikk	9 340	12 184
Sum kostnader til utvikling	9 340	12 184
Sum kostnader Forskning og utvikling	111 538	97 068
Ant avlagte doktorgrader	9	4
Ant publiserte artikler	127	125
Ant årsverk forskning	61,53	56,56
Ant årsverk utvikling	4,55	7,2

*Tilskudd fra Innovasjon Norge



This file is sealed with a digital signature.
The seal is a guarantee for the authenticity
of the document.

Document ID:
E3C764536886468B99221A4038726F13



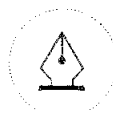
Årsregnskap

Note 3 - Virksomhetsområder

Sykehuset Østfold HF

(Alle tall i NOK 1000)

	2023	2022
Driftsinntekter pr virksomhetsområde		
Somatiske tjenester	6 382 476	5 855 209
Psykisk helsevern VOP	1 162 940	1 160 063
Psykisk helsevern BUP	327 401	292 134
Tverrfaglig spesialisert behandling for rusmisbrukere	238 128	230 388
Annet	508 417	448 547
Driftsinntekter pr virksomhetsområde	8 619 361	7 986 341
Driftskostnader pr virksomhetsområde		
Somatiske tjenester	-6 404 636	-5 880 323
Psykisk helsevern VOP	-1 234 238	-1 170 341
Psykisk helsevern BUP	-315 072	-298 868
Tverrfaglig spesialisert behandling for rusmisbrukere	-231 476	-235 764
Annet	-472 744	-456 102
Driftskostnader pr virksomhetsområde	-8 658 165	-8 041 398
Driftsinntekter fordelt på geografi		
Pasienter hjemmehørende i Helse Sør-Øst RHF sitt opptaksomr	8 568 322	7 945 733
Pasienter hjemmehørende i resten av landet	21 140	21 063
Pasienter hjemmehørende i utlandet	29 899	19 545
Driftsinntekter fordelt på geografi	8 619 361	7 986 341



This file is sealed with a digital signature.
The seal is a guarantee for the authenticity
of the document.

Document ID:
E3C764536886468B99221A4038726F13



Årsregnskap

Note 4 - Kjøp av helsetjenester

Sykehuset Østfold HF

(Alle tall i NOK 1000)

	2023	2022
KJØP AV HELSETJENESTER		
Kjøp av offentlige helsetjenester somatikk eksternt	44 876	34 247
Kjøp av offentlige helsetjenester somatikk internt i foretaksgruppen	587 045	433 645
Kjøp av private helsetjenester somatikk	34 117	42 105
Kjøp av offentlige helsetjenester psykiatri eksternt	4 935	6 864
Kjøp av offentlige helsetjenester psykiatri internt i foretaksgruppen	31 631	26 322
Kjøp av private helsetjenester psykiatri	8 267	7 652
Kjøp av offentlige helsetjenester rus eksternt	911	538
Kjøp av offentlige helsetjenester rus internt i foretaksgruppen	4 051	5 804
Kjøp av private helsetjenester rus	8 404	17 207
Kjøp av helsetjenester utland	5 933	2 568
Sum gjestepasientkostnader	730 170	576 952
Innleie av helsepersonell fra vikarbyrå	75 862	59 900
Kjøp av andre ambulansetjenester	676	703
Andre kjøp av helsetjenester	27 934	16 646
Sum kjøp av andre helsetjenester	104 472	77 249
Sum kjøp av helsetjenester	834 642	654 201



This file is sealed with a digital signature.
The seal is a guarantee for the authenticity
of the document.

Document ID:
E3C764536886468B99221A4038726F13



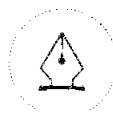
Årsregnskap

Note 5 - Varekostnad

Sykehuset Østfold HF

(Alle tall i NOK 1000)

	2023	2022
VAREKOSTNAD		
Legemidler	652 604	617 491
Medisinske forbruksvarer	420 926	398 142
Andre varekostnader til eget forbruk	58 454	49 449
Innkjøpte varer for videresalg	225	204
Sum varekostnad	1 132 208	1 065 286



This file is sealed with a digital signature.
The seal is a guarantee for the authenticity
of the document.

Document ID:
E3C764536886468B99221A4038726F13



Årsregnskap

Note 6 - Lønnskostnad, antall ansatte og honorar

Sykehuset Østfold HF

(Alle tall i NOK 1000)

	2023	2022
LØNSKOSTNADER		
Lønnskostnader	3 883 313	3 665 262
Arbeidsgiveravgift	569 666	520 999
Pensjonskostnader inkl arbeidsgiveravgift	679 292	648 159
Andre ytelser	51 977	51 658
Sum lønn og andre personalkostnader	5 184 248	4 886 079
Gjennomsnittlig antall ansatte	7 213	7 110
Gjennomsnittlig antall årsverk	5 678	5 624

(Tall i kroner)

Revisjonshonorar fordeler seg på følgende tjenestekategorier:

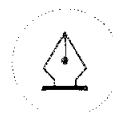
Lovpålagt revisjon	374 000	133 000
Andre attestasjonstjenester	69 500	0
Sum godtgjørelse til revisor	443 500	133 000

Fra og med regnskapsåret 2022 blir det utarbeidet en lederlønnserklæring som erstatter deler av denne noten.

Lederlønnserklæringen omtaler hvem som er ledende ansatte, deres lønn, godtgjørelser og pensjon, samt tjeneste- og ansettelsesperiode.

Erklæringen omtaler også hvem som er styremedlemmer, honorarer til styret, samt deres tjenesteperiode.

Disse opplysningene er dermed tatt ut av denne noten fra og med regnskapsåret 2022.



This file is sealed with a digital signature.
The seal is a guarantee for the authenticity
of the document.

Document ID:
E3C764536886468B99221A4038726F13



Årsregnskap Note 7 - Pensjoner

Sykehuset Østfold HF

(Alle tall i NOK 1000)

Pensjonsordningen

Sykehuset Østfold HF har pensjonsordninger som omfatter i alt 22 174 personer, hvorav 6 495 er yrkesaktive, 9 270 er oppsatte og 6 409 er pensjonister. Ordningene gir rett til definerte fremtidige ytelser etter sluttlønnprinsippet. Disse er i hovedsak avhenge av antall opptjeningsår, stillingsfaktor og lønnsnivå ved nådd pensjonsalder. Pensjonsytelsene samordnes med folketrygdens ytelser. Foretakets pensjonsansvar i forhold til den ordinære tariffestede tjenestepensjonsordningen er dekket gjennom pensjonsordningene. Felles kommunal pensjonsordning, pensjonsordningen for sykehusleger og pensjonsordningen for sykepleiere i Kommunal Landspensjonskasse, SPK, Akershus fylkeskommunale pensjonskasse og Oslo pensjonsforsikring AS. I tillegg til den ordinære tjenestepensjonsordningen kommer ytelser i form av Avtalefestet pensjon (AFP) til aldersgruppen 62 til og med 66 år. AFP etter 65 år er dekket med tilskudd og utjevnat på risikofellesskapet i den enkelte "multiemployer plan".

	2023	2022
Pensjonsforpliktelse		
Brutto pålopte pensjonsforpliktelse	14 762 327	14 120 352
Pensjonsmidler	-13 302 946	-12 143 289
Netto pensjonsforpliktelse	1 459 382	1 977 063
Arbeidsgiveravgift på netto pensjonsforpliktelse	205 773	278 766
Ikke resultatført tap/(gev) av estimat- og planavvik inkl aga	-3 157 535	-3 313 879
Netto pensjonsmidler inkl. arbeidsgiveravgift	-1 492 381	-1 058 050

Spesifikasjon av pensjonskostnad

Nåverdi av opptjente pensjonsrettigheter i året	632 435	622 432
Rentekostnad på pensjonsforpliktelsen	436 184	271 265
Årets brutto pensjonskostnad	1 068 619	893 696
Forventet avkastning på pensjonsmidler	-632 744	-453 638
Administrasjonskostnad	22 579	21 433
Netto pensjonskostnad inkl adm.kost	458 454	461 491
Aga netto pensjonskostnad inkl adm kost	64 642	65 070
Resultatført actuarielt tap/(gevinst)	130 600	99 753
Resultatført aga av actuarielt tap/(gevinst)	25 596	21 846
Årets netto pensjonskostnad	679 292	648 159

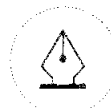
Pensjonsmidler - premiefond

Brutto pensjonsmidler inkluderer premiefond med følgende beløp og bevegelser i løpet av regnskapsåret:

Premiefond 01.01.2023	652 688	533 560
Tilfarte premiefond	80 372	222 628
Uttak fra premiefond	-252 600	-103 500
Saldo per 31.12.2023	480 460	652 688

Økonomiske forutsetninger

Diskonteringsrente	3,1	3,0
Forventet avkastning på pensjonsmidler	5,2	5,1
Årlig lønnsregulering	3,5	3,5
Årets pensjonsregulering	2,8	2,63
Regulering av folketrygdens grunnbeløp	3,25	3,25



This file is sealed with a digital signature.
The seal is a guarantee for the authenticity
of the document.

Document ID:
E3C764536886468B99221A4038726F13



Årsregnskap

Note 7 - Pensjoner forts.

Sykehuset Østfold HF

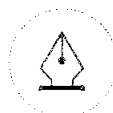
(Alle tall i NOK 1000)

Pensjonskostnaden for 2023 er basert på forutsetninger i veiledning om pensjonsforpliktelser utarbeidet av Norsk regnskapsstiftelse. Det er utarbeidet et beste estimat for pensjonsforpliktelser pr. 31.12.2023 basert på de økonomiske forutsetningene som er angitt for 2023. Basert på avkastningen i pensjonskassene for 2023 er det også vist et beste estimat for pensjonsmidlene pr. 31.12.2023. Pensjonsordningen tilfredsstiller kravene i Lov om offentlig tjenestepensjon

Demografiske forutsetninger

Med hensyn på dødelighet og uførhet mv. er det i beregningene benyttet forutsetninger som i pensjonskassens forsikringstekniske beregningsgrunnlag.

			2023	2022			
			KLP2021	KLP2021			
Anvendt dødelighetstabell			15-48%	15-46%			
Forventet uttakshyppighet AFP							
Frivillig avgang for sykepleiere (i %)							
Alder i år	<20	20-25	26-30	31-40	41-49	50-55	>55
Sykepleiere	25,00	15,00	10,00	6,00	4,00	3,00	0,00
Frivillig avgang for sykehusleger og fellesordning (i %)							
Alder i år	<24	24-29	30-39	40-49	50-55	>55	
Sykehusleger og fellesordning	25,00	15,00	7,50	5,00	3,00	0,00	



This file is sealed with a digital signature.
The seal is a guarantee for the authenticity
of the document.

Document ID:
E3C764536886468B99221A4038726F13



Årsregnskap

Note 8 - Immaterielle driftsmidler

Sykehuset Østfold HF

(Alle tall i NOK 1000)

	Sum Immaterielle eiendeler
Anskaffelseskost 31.12.2022	16 411
Anskaffelseskost 31.12.2023	16 411
Akkumulerte avskrivninger 31.12.2022	-16 389
Årets avskrivning	-8
Akkumulerte avskrivninger reklassifisering	
Akkumulerte avskrivninger 31.12.23	-16 397
Balanseført verdi 31.12.2023	13

Årsregnskap

Note 9 - Varige driftsmidler

Sykehuset Østfold HF

(Alle tall i NOK 1000)

	Tomter og boliger	Bygninger	Anlegg under utførelse	Medisinsk- teknisk utstyr	Transportmidl. og annet	Sum varige driftsmidler
Anskaffelseskost 31.12.2022	735 154	6 045 585	29 812	1 047 918	685 211	8 543 680
Tilgang			53 079		10 324	63 403
Tilgang fra anlegg under utførelse		10 971	-31 771	16 121	4 679	0
Avgang ved salg				-241		-241
Utrangering				-38 237	-1 232	-39 469
Anskaffelseskost 31.12.2023	735 154	6 056 556	51 120	1 025 562	698 982	8 567 373
Akkumulerte avskrivninger 31.12.2022		-2 036 951		-687 454	-482 548	-3 206 953
Årets avskrivning		-235 786		-87 755	-65 413	-388 954
Akkumulerte avskrivninger ved utrangering				38 237	1 232	39 469
Akkumulerte avskrivninger 31.12.23		-2 272 737	0	-736 972	-546 729	-3 556 438
Balanseført verdi 31.12.2023	735 154	3 783 819	51 120	288 589	152 253	5 010 934

Heleforetaket benytter lineære avskrivninger for alle varige driftsmidler.

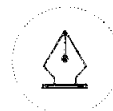
Den økonomiske levetiden for driftsmidlene er beregnet til:

Bygninger	10-60 år
Medisinteknisk utstyr	3-15 år
Annet utstyr, inventar, transportmidler, etc.	3-10 år
Personaltøilger og tomter avskrives ikke	

Operasjonell leasing/ leieavtaler	Årlig leiebeløp	Varighet (år)
Bygninger	56 376	0-12 år
Medisinsk-teknisk utstyr	6 820	0-5 år
Transportmidler og annet	35 064	0-5 år

Finansielle leieavtaler	Bokført	Estmert leiebeløp			Årlige avskrivninger	Varighet kontrakt (år)
	verdi 31.12.2023	Neste år	2 til 5 år	utover 5 år		
Bygninger	23 006	3 726	14 905	1 863	4 183	7 år
Ambulanser	17 519	8 496	9 023		7 771	4 år

Finansiell leasing er i balansen klassifisert som annen langsiktig gjeld.



This file is sealed with a digital signature.
The seal is a guarantee for the authenticity
of the document.

Document ID:
E3C764536886468B99221A4038726F13



Årsregnskap

Note 10 - Andre driftskostnader

Sykehuset Østfold HF

(Alle tall i NOK 1000)

	2023	2022
Transport av pasienter	154 102	142 391
Bygninger og kontorlokaler inkl energi og forsikring	138 893	115 842
Kjøp og leie av medisinskteknisk utstyr, IKT, inventar mv.	85 911	82 462
Konsulenttjenester	22 997	13 775
Annen ekstern tjeneste	506 103	492 003
Reparasjon vedlikehold og service	109 584	112 247
Kontor og kommunikasjonskostnader	18 125	18 382
Kostnader forbundet med transportmidler	16 058	15 003
Reisekostnader	13 687	10 732
Forsikringskostnader	2 568	2 667
Pasientskadeerstatning	1	0
Øvrige driftskostnader	50 076	55 129
Andre driftskostnader	1 118 105	1 060 632



This file is sealed with a digital signature.
The seal is a guarantee for the authenticity
of the document.

Document ID:
E3C764536886468B99221A4038726F13



Årsregnskap

Note 11 - Finansinntekter- og kostnader

Sykehuset Østfold HF

(Alle tall i NOK 1000)

	2023	2022
Finansinntekter		
Andre renteinntekter	6 618	3 491
Andre finansinntekter (agio)	257	432
Finansinntekter	6 875	3 924
Finanskostnader		
Konserniinterne rentekostnader	170 252	61 335
Andre rentekostnader	143	83
Andre finanskostnader (inkludert disagio)	1 477	1 018
Finanskostnader	171 873	62 436

Årsregnskap

Note 12 - Egenkapital

Sykehuset Østfold HF

(Alle tall i NOK 1000)

	Foretaks- kapital	Annen innskutt egenkapital	Annen egenkapital	Total Egenkapital
EGENKAPITAL 31.12.2022	100	2 086 717	-1 273 551	813 266
Årets underskudd			-203 802	-203 802
Egenkapital 31.12.2023	100	2 086 717	-1 477 353	609 464

Årsregnskap

Note 13 - Eiers styringsmål

Sykehuset Østfold HF

(Alle tall i NOK 1000)

	2023	2022
Årsresultat (-underskudd)	-203 802	-113 570
Resultatkrav fra HOD	-40 000	20 000
Avvik fra resultatkrav	-163 802	-133 570



This file is sealed with a digital signature.
The seal is a guarantee for the authenticity
of the document.

Document ID:
E3C764536886468B99221A4038726F13



Årsregnskap

Note 14 - Finansielle anleggsmidler og gjeld

Sykehuset Østfold HF

(Alle tall i NOK 1000)

	2023	2022
Finansielle anleggsmidler		
Lån til foretak i samme foretaksgruppe	38 486	50 633
Langsiktig fordring (Inven2)	667	667
Finansielle anleggsmidler	39 152	51 300
Langsiktig gjeld		
Langsiktig gjeld til foretak i samme gruppe	2 943 942	3 183 802
Annen langsiktig gjeld	31 228	33 209
Sum langsiktig gjeld	2 975 170	3 217 011

Langsiktig gjeld til Helse Sør-Øst RHF behandles som ordinært rentebærende lån. Rentesatsene har for 1. halvår 2023 vært 3,46 %, mens det for 2. halvår 2023 har vært 4,01 %. Lånet gjelder i sin helhet finansieringen av nytt sykehus i Østfold, og er et lån fra Helse Sør-Øst RHF. Annen langsiktig gjeld er finansiell leasing av ambulanser, samt modulbygg.

Årsregnskap

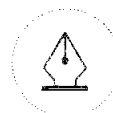
Note 15 - Egenkapitalinnskudd i KLP

Sykehuset Østfold HF

(Alle tall i NOK 1000)

Disposisjonsretten til medlemsinnskudd KLP er begrenset. Verdien av tilskuddet vil først kunne bli utbetalt dersom foretaket går ut av KLP (slik KLP er organisert p.t.). Ved en eventuell omdanning eller annen omorganisering av KLP antas det at medlemmene får tildelt aksjer.

	2023	2022
Egenkapitalinnskudd i KLP	390 985	367 650



This file is sealed with a digital signature. The seal is a guarantee for the authenticity of the document.

Document ID:
E3C764536886468B99221A4038726F13

Årsregnskap
Note 16 - Varebeholdning
Sykehuset Østfold HF

(Alle tall i NOK 1000)

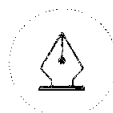
	2023	2022
VAREBEHOLDNING*		
Annet medisinsk forbruksmateriell (eget bruk)	2 279	2 271
Sum lager til eget bruk	2 279	2 271
Sum varebeholdning	2 279	2 271
Anskaffelseskost	2 279	2 271
Bokført verdi 31.12.2023	2 279	2 271

*Varebeholdningen i Sykehuset Østfold relaterer seg til sentralt forsyningslager for foretaksgruppen

Årsregnskap
Note 17 - Kundefordringer og andre fordringer
Sykehuset Østfold HF

(Alle tall i NOK 1000)

	2023	2022
Fordringer		
Kundefordringer	54 720	50 340
Fordringer på foretak i foretaksgruppen Helse Sør-Øst	98 558	259 964
Oppjønte inntekter (inkl pasienter under behandling)	9 589	8 397
Øvrige kortsiktige fordringer	24 031	27 522
Fordringer	186 899	346 223
Avsetning for tap på fordringer 31.12.2023		
Avsetning for tap på kundefordringer 1.1.2023	-3 432	-3 432
Årets endring i avsetning til tap på krav	-374	-520
Avsetning for tap på fordringer 31.12.2023	-3 806	-3 952
Årets konstanterte tap	3 366	3 435
Kundefordringer pålydende 31.12.2023		
Ikke forfalte fordringer	54 188	49 877
Forfalte fordringer 1-30 dager	32	15
Forfalte fordringer 30-60 dager	5	8
Forfalte fordringer 60-90 dager	496	439
Kundefordringer pålydende 31.12.2023	54 720	50 340


 This file is sealed with a digital signature.
 The seal is a guarantee for the authenticity
 of the document.

 Document ID:
 E3C764536886468B99221A4038726F13



Årsregnskap

Note 18 - Kontanter og bankinnskudd

Sykehuset Østfold HF

(Alle tall i NOK 1000)

	2023	2022
Innestående skattetrekksmidler	178 664	166 709
Sum bundne bankinnskudd	178 664	166 709
Bankinnskudd og kontanter som ikke er bundet	124	145
Sum bankinnskudd og kontanter	178 788	166 853

Skyldig skattetrekk pr 31.12.2023 er 178,7 mill. kroner.

Sykehuset Østfold HF har en kredittamme på 2 464,6 mill. kroner tilknyttet konsernkontoordningen.

Av trekrammen er det benyttet 1 992,7 mill. kroner.

Trekk på konsernkontoordning er klassifisert som kortsiktig gjeld til Helse Sør-Øst RHF.

Årsregnskap

Note 19 - Andre avsetninger for forpliktelser

Sykehuset Østfold HF

(Alle tall i NOK 1000)

	2023	2022
Tariffestet utdanningspermisjon	67 537	64 007
Investeringsstilskudd	96 925	108 346
Sum avsetning for forpliktelser	164 462	172 353

Avsetning for overlegepermisjoner omfatter 500 overlege- og psykologspesialistårsverk.

Uttakstilbøyeligheten er satt til 62,34 % for overlegestillingene og 57,69 % for psykologspesialister

Overordnede leger og spesialister i Sykehuset Østfold HF har avtalefestet rett til fire måneders studiepermisjon hvert femte år.

Under permisjonen mottar overlegene og spesialistene lønn. Lønnen kostnadsføres og avsettes som en langsiktig forpliktelse etter

hvert som retten opparbeides. Uttakstilbøyeligheten kan variere mellom foretak i Helse Sør-Øst og internt mellom de enkelte

avdelinger i foretakene.

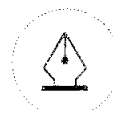
Årsregnskap

Note 20 - Kortsiktig gjeld

Sykehuset Østfold HF

(Alle tall i NOK 1000)

	2023	2022
Skyldige offentlige avgifter	416 119	353 363
Skyldige offentlige avgifter	416 119	353 363
Annen kortsiktig gjeld		
Leverandørgjeld	182 854	167 594
Kortsiktig gjeld til foretak i foretaksgruppen Helse Sør-Øst	2 261 130	1 981 555
Påløpne feriepenger	446 938	423 650
Påløpne lønnskostnader	85 761	79 519
Annen kortsiktig gjeld	159 532	140 783
Annen kortsiktig gjeld	3 136 215	2 773 101



This file is sealed with a digital signature.
The seal is a guarantee for the authenticity
of the document.

Document ID:
E3C764536886468B99221A4038726F13

Årsregnskap

Note 21 - Foretakets transaksjoner med nærstående parter

Sykehuset Østfold HF

Helseforetaket er 100 prosent eiet av Helse Sør-Øst RHF.

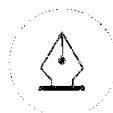
Kjøp og salg skjer i hovedsak mellom offentlige helseinstitusjoner som alle er underlagt Helse- og omsorgsdepartementet.

Transaksjoner med andre helseforetak er i hovedsak knyttet til oppgjør for gjestepasienter. Det vil si pasienter bosatt i eget opptaksområde og som på grunn av midlertidig opphold, fritt behandlingsvalg, manglende kompetanse eller kapasitet i eget foretak får behandling i et annet helseforetak innen regionen, i annen region eller private sykehus i vår eller andre helseregioner har avtale med.

Utover dette er det ordinære kjøp av medikamenter fra Sykehusapotekene HF, ordinære kjøp av medisinsk forbruksmaterieill fra den regionale leverandøren Forsyningssenteret, og kjøp av IKT- og HR tjenester av den regionale tjenesteleverandøren Sykehuspartner HF. Forsyningssenteret er en avdeling innunder Helse Sør-Øst RHF.

Det er gjennomført en kartlegging og dokumentasjon av styremedlemmer og ledende ansattes verv som kan tenkes å komme i konflikt med relasjoner foretakene har til andre aktører.

Ingen ledende ansatte, styremedlemmer eller familiemedlemmer av disse har roller, ansvar og/eller verv som kan tenkes å komme i konflikt med relasjoner foretaket har til andre aktører.



This file is sealed with a digital signature.
The seal is a guarantee for the authenticity
of the document.

Document ID:
E3C764536886468B99221A4038726F13



Årsregnskap

Note 22 - Pantstillelser og garantiansvar

Sykehuset Østfold HF

Det foreligger ingen pantstillelser eller garantiansvar i foretaket.

Årsregnskap

Note 23 - Betingede utfall

Sykehuset Østfold HF

Det er pr. 31.12.2023 det ikke gjort avsetning for mulige erstatningsansvar i Sykehuset Østfold HF.

Årsregnskap

Note 24 - Universiteter og høyskolers rettigheter til arealer i helseforetaket

Sykehuset Østfold HF

Foretaket har avtale med Høgskolen i Østfold. Avtalen omhandler ikke rettigheter til arealer i helseforetaket.

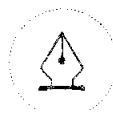
Årsregnskap

Note 25 - Fortsatt drift

Sykehuset Østfold HF

Styret bekrefter at regnskapet for 2023 er avlagt under forutsetning om fortsatt drift.

Fra årsskiftet og fram til regnskapet avlegges er det ikke inntruffet andre forhold av vesentlig betydning som det ikke er tatt hensyn til i regnskapet.



This file is sealed with a digital signature.
The seal is a guarantee for the authenticity
of the document.

Document ID:
E3C764536886468B99221A4038726F13





[Admincontrol](#)

List of Signatures Page 1/1

Årsberetning 2023 for Sykehuset Østfold HF.pdf


Name	Method	Signed at
Moksness, Knut Øyvind	BANKID	2024-03-22 07:26 GMT+01
Fritzman, Britt	BANKID	2024-03-25 12:51 GMT+01
Reigstad, Alice	BANKID	2024-03-22 07:19 GMT+01
Jære, Gro	BANKID_MOBILE	2024-03-21 19:48 GMT+01
Utgaard, Rene	BANKID	2024-03-26 13:11 GMT+01
HJELLE, MARTA FÆREVAAG	BANKID	2024-03-21 19:09 GMT+01
Tvedt, Børge	BANKID	2024-03-25 13:15 GMT+01
Nilsen, Tone Kristine Lie	BANKID	2024-03-21 19:03 GMT+01
Reymert, Morten	BANKID	2024-03-24 20:34 GMT+01
Brelin, Trond Petter C	BANKID	2024-03-22 23:21 GMT+01
Stene-Johansen, Helge	BANKID	2024-03-22 11:36 GMT+01
Gjeldnes, Carl Morten	BANKID	2024-03-22 07:28 GMT+01




This file is sealed with a digital signature. The seal is a guarantee for the authenticity of the document.

External reference: 987E59FCA4F94901BF70AACBA3F3FB4C



HELSE  SØR-ØST

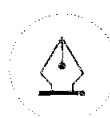
 SYKEHUSET ØSTFOLD



Årsberetning 2023

for

Sykehuset Østfold HF



This file is sealed with a digital signature.
The seal is a guarantee for the authenticity
of the document.

Document ID:
987E59FCA4F94901BF70AACBA3F3FB4C

Sykehuset Østfold HF har levert gode resultater innen de fleste områder i 2023. Hovedoppgavene pasientbehandling, utdanning av helsepersonell, forskning og opplæring av pasienter og pårørende har vært ivaretatt i tråd med de føringer eier har gitt i oppdragsdokument og foretaksmøteprotokoller. Samtidig er måloppnåelsen innen enkelte områder ikke god nok, og arbeidet med forbedring og læring må fortsatt prioriteres høyt. Det er et potensial for økt kvalitet og reduksjon av uønskede hendelser i tjenesten.

Det økonomiske resultatet i Sykehuset Østfold HF er 163.8 mill. kroner dårligere enn budsjett og vedtatt styringsmål, i all hovedsak skyldes dette for høyt kostnadsnivå i 2023. Resultatet medfører også usikkerhet for økonomien i 2024 og gjør det nødvendig med tiltak for å bringe kostnadene under bedre kontroll, både i 2024 og for årene framover. Behovet for investeringer i utvidet kapasitet og utstyr er stort, særlig på lengre sikt som følge av sterk befolkningsvekst. Styret har behandlet konseptrapport for nybygg, og konstaterer at styret i Helse Sør-Øst RHF har vedtatt å gå videre til fase 2 av konseptfasen.

Styret mener at det er grunn til å berømme medarbeiderne på alle nivåer for stor innsats og engasjement gjennom et utfordrende år. Styret vil likeledes gi honnør til representanter for ansatte og brukere for positivt og konstruktivt samarbeid.

Hege Gjessing fratrådte stillingen som administrerende direktør i Sykehuset Østfold HF fredag 5. januar 2024, samtidig ble Helge Stene-Johansen konstituert som administrerende direktør frem til ny administrerende direktør er ansatt.

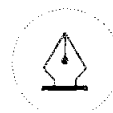
OM SYKEHUSET ØSTFOLD HF

Sykehuset Østfold HF eies av Helse Sør-Øst RHF og ble stiftet 5. desember 2001. Sykehuset Østfolds verdigrunnlag er forankret i Helse Sør-Østs visjon som er gode og likeverdige helsetjenester til alle som trenger det, når de trenger det.

Hovedoppgavene til Sykehuset Østfold er pasientbehandling, forskning, undervisning av helsepersonell og opplæring av pasienter og pårørende. Sykehuset har alle de vanlige spesialitetene for somatiske områdesykehus og leverer spesialisthelsetjenester innen psykisk helsevern og tverrfaglig spesialisert rusbehandling (TSB).

Sykehuset Østfold er et områdesykehus og opptaksområdet består av følgende kommuner: Aremark, Fredrikstad, Halden, Hvaler, Indre Østfold, Marker, Moss, Rakkestad, Råde, Sarpsborg, Skiptvet, Vestby og Våler. Beregnet folkemengde per 3. kvartal 2023 er 330 719, en økning med 2,24 % fra 2022.

Den kliniske virksomheten i sykehuset er organisert i 5 klinikker (medisin, kirurgi, akuttmedisin, kvinne-barn og psykisk helsevern og rusbehandling). Kreftavdelingen, avdeling for bildediagnostikk og senter for laboratoriemedisin er organisert utenfor klinikkstrukturen og rapporterer direkte til administrerende direktør. I tillegg kommer sentrale stabsfunksjoner som er organisert under administrerende direktør, fagdirektør, direktør for teknologi og e-helse, prosessdirektør, økonomidirektør, HR-direktør og kommunikasjonssjef. Driftstjenestene er samlet i divisjon for facility management (FM).



This file is sealed with a digital signature. The seal is a guarantee for the authenticity of the document.

Document ID:
987E59FCA4F94901BF70AACBA3F3FB4C

Foretaket ledes av en daglig leder (administrerende direktør) og et styre bestående av 11 medlemmer, hvorav 4 velges blant de ansatte.

Per 31.12.2023 hadde Sykehuset Østfold 5 535 antall ansatte (4 934 årsverk). Totalt har sykehusets medarbeidere bidratt med 5 678 årsverk gjennom året. Dette er en økning på 1 % sammenlignet med 2022. Omsetningen var 8,6 mrd. kroner.

Måloppnåelsen er tilfredsstillende på flere kvalitetsindikatorer i 2023. Sykehuset Østfold står fortsatt overfor mange uløste oppgaver og det ble etablert en struktur for oppfølging av nasjonale kvalitetsindikatorer i 2023.

Det må arbeides aktivt med løsninger for å sikre full måloppnåelse av eiers oppdrag i 2023 – de viktigste områdene er; økonomisk resultat, ventetider/etterslep (passert planlagt tid) og andel avviste henvisninger innen VOP og BUP.

Hovedutfordringene for sykehuset er:

Medarbeidere – beholde og rekruttere medarbeidere

Pasienter – redusere ventetider og fristbrudd

Økonomi og ressursbruk – oppnå økonomisk balanse.

Befolkningens sosioøkonomiske forhold i sykehusets opptaksområde er dårligere enn landsgjennomsnittet, og dette betyr også et større forbruk av spesialisthelsetjenester.

I 2023 har det vært stort fokus på å løse de eksisterende kapasitetsutfordringene innenfor somatikk med hensyn til døgnplasser - utfordringer med overbelegg og midlertidige løsninger (to-sengsrom, pasienter som ikke ligger på «moderpost», mv.). Sykehuset Østfold har per i dag en beregnet underdekning på 60 senger. Også innenfor psykisk helsevern – døgnbehandling Kalnes – er det plassmangel og her har man tatt i bruk tilleggsrom som ikke var beregnet til pasientbehandling. Det er også etablert en ny sengepost – psykosebehandling 4 med 11 senger.

Det er i 2023 blitt utarbeidet *Konseptrapport steg 1 for nytt stråle- og somatikkbygg Kalnes*. Denne ble godkjent i styremøte i Sykehuset Østfold 06.02.24 og deretter oversendt Helse Sør-Øst for endelig beslutning 07.03.24. Her ble følgende vedtatt:

1. Styret godkjenner fremlagt *Konseptrapport steg 1 Stråle- og somatikkbygg Kalnes rev. 06*, inkludert hovedprogram, og ber om at denne legges til grunn for det videre arbeidet.
2. Styret godkjenner at konseptet bearbeides videre som hovedalternativ for stråle- og somatikkbygg, Kalnes, og videreføres til steg 2 av konseptfasen (B3A-beslutning) med følgende forutsetninger:
 - a) Styret ber om at det forberedes for at sengebygg og stråleterapienheten eventuelt kan bygges hver for seg og trinnvis.
 - b) Styret ber om at det utredes hvordan det kan legges til rette for landinger med SAR-Queen på Kalnes, i tillegg til ordinære ambulanshelikopter.
3. Styret forutsetter at Sykehuset Østfold HF arbeider videre med kostnadsreduksjon og prioritering i steg 2. Endelig styringsramme fastsettes ved behandling av konseptfasen, steg 2.

Hovedrapporteringen om pasientrettet virksomhet skjer i årlig melding til Helse Sør-Øst RHF. Styret i Sykehuset Østfold HF har utnevnt brukerutvalget, leder er Mona Larsen og nestleder er Hanne Stageboe Petersen.



This file is sealed with a digital signature.
The seal is a guarantee for the authenticity
of the document.

Document ID:
987E59FCA4F94901BF70AACBA3F3FB4C

PASIENTBEHANDLING

Korridorpasienter

Det har vært en liten økning i andel korridorpasienter, fra 1,5 % i 2022 til 1,6 % i 2023.

Time i første brev

Andel pasienter som får time i første brev er 86 % i 2023, en liten nedgang fra 2022 (88 %).

Fristbrudd

Andel fristbrudd har i 2023 vært påvirket av høyt sykefravær og ubesatte stillinger. Total andel fristbrudd var 15,1 % i 2023, mens andelen i 2022 var 6,8 %.

Ventetid

Gjennomsnittlig ventetid totalt for alle tjenesteområder i 2023 var 70,7 dager (en økning fra 60,1 i 2022) – somatikk 73,1 dager, voksenpsykiatri (VOP) 56,3 dager, barne- og ungdomspsykiatri (BUP) 55,9 dager og TSB 21,9 dager.

Video- og telefonkonsultasjoner

Målet om 15 % andel polikliniske konsultasjoner som gjennomføres over video og telefon er ikke nådd. I 2023 var denne 9,7 % som er en reduksjon sammenlignet med 2022 hvor andelen var 11,3 %.

Forekomst av sykehusinfeksjoner og forbruk av bredspektret antibiotika

Det er i 2023 utført fire prevalensundersøkelser av infeksjoner og antibiotikabruk i sykehuset. For året samlet var prevalensen 3,0 % som er lik det nasjonale målet. De obligatoriske rapporteringene til Folkehelse for 2. og 4. kvartal viste hhv. 1,6 % og 4,6 %. Sykehusoppståtte pneumonier og postoperative sårinfeksjoner dominerer.

Avdeling for smittevern overvåker også forekomst av vanlige årsaker til sykehusinfeksjoner, for eksempel utvalgte antibiotikaresistente mikrober. For 2023 ble det registrert nesten 140 nye tilfeller av MRSA. Økningen i antibiotikaresistente bakterier har store konsekvenser for sykehuset, da det for eksempel påvirker antallet pasienter som trenger isolering ved innleggelse og behovet for ressurskrevende smittevask i forbindelse med utskrivelse. Årsakene til denne økningen er nok sammensatte, og både innvandring, reiseaktivitet, antibiotikabruk og sykehusutbrudd kan være av betydning. I 2023 var det også et stort utbrudd med LRE (linezolid resistente enterokokker), med til sammen 21 bekreftede tilfeller.

Antibiotikabruk målt fra apotek forbruksdata viser en gunstigere trend for bredspektrede antibiotika (BSA) med en samlet nedgang fra 21,7 til 18,6 DDD/100LD (14,4 %) fra 2022 til 2023. For å nå det nasjonale målet (på «eget 2019-nivå») må bruk av BSA reduseres med

Nasjonale pakkeforløp

Kreft

Målet om andel pakkeforløp gjennomført innenfor standard forløpstid er nådd ved siste oversikt publisert av Helse Sør-Øst (august), men ikke per desember (67 %, nasjonalt mål er 70 %). Datakilder er under revisjon og p.t. mottar sykehuset en excelfil fra Helsedirektoratet som sammenstilles lokalt. Utfordringer særlig knyttet til kapasitet bildediagnostikk og



This file is sealed with a digital signature.
The seal is a guarantee for the authenticity
of the document.

Document ID:
987E59FCA4F94901BF70AACBA3F3FB4C

koloskopi har bidratt til redusert måloppnåelse. Strålebehandling og sentralisert patologi, begge ved OUS, er fortsatt en utfordring og utgjør en betydelig forsinkelse for enkelte pakkeforløp.

Psykisk helsevern, barn og unge

- Andel pasientforløp gjennomført utredning innen forløpstid er 37 % (2022: 39 %)
- Andel pasientforløp som har gjennomført evaluering av behandling 45 % (2022: 66 %)
- Andel pasienter i pasientforløp som sammen med behandler har utarbeidet en behandlingsplan er 57 % (2022: 67 %)

Psykisk helsevern, voksne

- Andel pasientforløp gjennomført utredning innen forløpstid er 61% (2022: 63 %)
- Andel pasientforløp som har gjennomført evaluering av behandling 50 % (2022: 52 %)
- Andel pasienter i pasientforløp som sammen med behandler har utarbeidet en behandlingsplan er 45 % (2022: 55 %)

TSB

- Andel pasientforløp gjennomført utredning innen forløpstid er 70% (2022: 80 %)
- Andel pasientforløp som har gjennomført evaluering av behandling 38% (2022: 46 %)
- Andel pasienter i pasientforløp som sammen med behandler har utarbeidet en behandlingsplan er 39% (2022: 51 %)

NB: Helsedirektoratet sine statistiksider er ikke tilgjengelige, tallene er derfor hentet fra [Aktivitetsdata \(sharepoint.com\)](https://sharepoint.com)

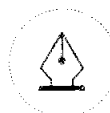
Det er fortsatt knyttet usikkerhet til koding og registrering og i hvilken grad tallene som hentes ut er valide. Den nasjonale statistikken avviker betydelig fra den lokale. Lav brukervennlighet knyttet til koding, kronologi, dubletter etc. gjør at hele pakkeforløpet rapportert til NPR blir forkastet og ekskludert i nasjonal statistikk. Det vil si at vi lokalt har flere pasientforløp enn hva som vises nasjonalt. Data som rettes tilbake i tid blir ikke registrert hos NPR (Norsk Pasientregister).

FORSKNING OG UTVIKLING

Det er per 3. tertial 2023 249 pågående forsknings- og kvalitetsprosjekter¹, hvorav 179 er forskningsprosjekter. Dette er en blanding av prosjekter som er akademisk- og industrifinansierte, prosjekter initiert av Sykehuset Østfold eller andre helseforetak – nasjonale og internasjonale.

Det er 41 stipendiater og 26 forskere tilknyttet sykehuset. Det er 13 aktive forskningsgrupper, den siste ble etablert i 3. tertial 2023. Forskningsgruppene er fordelt på klinikk for medisin (5), klinikk for kirurgi (3), klinikk for psykisk helsevern og tverrfaglig spesialisert rusbehandling (2), klinikk for kvinne og barn (2) og senter for laboratoriemedisin (1).

¹ De pågående kvalitetsprosjektene tatt med i beregningen er prosjekter som behandler helseopplysninger knyttet til enkeltindivider, her inngår både intern kvalitetssikring og kvalitetsstudier med samtykke og formål om publisering. Antallet kvalitetsprosjekter i alle kategorier internt på sykehuset vil være betydelig høyere.



This file is sealed with a digital signature.
The seal is a guarantee for the authenticity
of the document.

Document ID:
987E59FCA4F94901BF70AACBA3F3FB4C

I 3. tertial 2023 ble det publisert totalt 60 vitenskapelige artikler. Totalt for året ble det publisert 127 artikler, der en eller flere medforfattere var affiliert Sykehuset Østfold. Dette er på samme nivå som 2022 da det ble publisert totalt 126 vitenskapelige artikler.

7 stipendiater disputerte i 3. tertial 2023, totalt var det 10 disputaser i 2023 (9 av dem var poenggivende). Dette er en økning fra 2022, da var det totalt var fire disputaser.

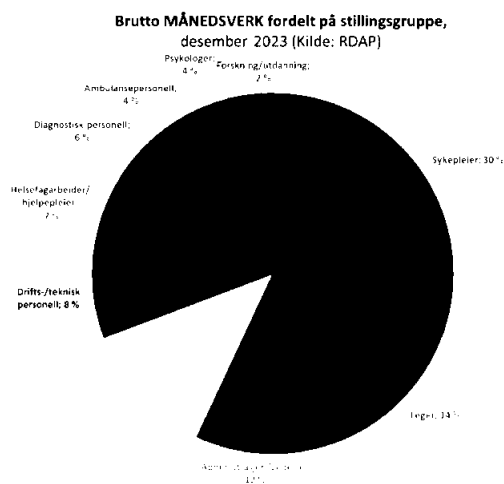
For å holde utviklingen av disputaser stabilt lyses det årlig ut interne midler til nye doktorgradsprosjekter. I den interne utlysningen i 2023 (september) ble fire prosjekter innvilget – to forskerprosjekter og to doktorgradsprosjekt. Seks nye stipendiater startet opp sine prosjekter i 2023 (disse fikk innvilget midler i 2022).

i 2023 er det sendt 1 søknad om forskningsmidler til poenggivende finansieringskilder til Norges forskningsråd (NFR). Forskningsgruppen for obstetrik og kvinne søkte og fikk tilslag (5 mill. kr.), dette er første gang Sykehuset Østfold får tildeling fra NFR. Videre ble det totalt sendt inn 13 søknader til ekstern finansiering via Helse Sør-Øst. Sykehuset fikk tilslag på 2 søknader om finansiering av doktorgradsløp – ett prosjekt var tilknyttet forskningsgruppen trombose og hemostase og ett prosjekt var tilknyttet forskningsgruppen for ortopedi.

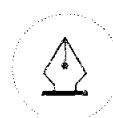
BEMANNING

Sykehuset Østfold har i overkant av 5 535 antall ansatte, og som utgjør 4 934 årsverk. Totalt har sykehusets medarbeidere bidratt med 5 678 årsverk gjennom året. Dette er en økning på 1 % sammenlignet med 2022.

Figuren nedenfor viser en fordeling av stillingsgrupper per desember 2023:



Tabell 1 Kilde RDAP - Ansatte fordelt på stillingsgruppe, per desember



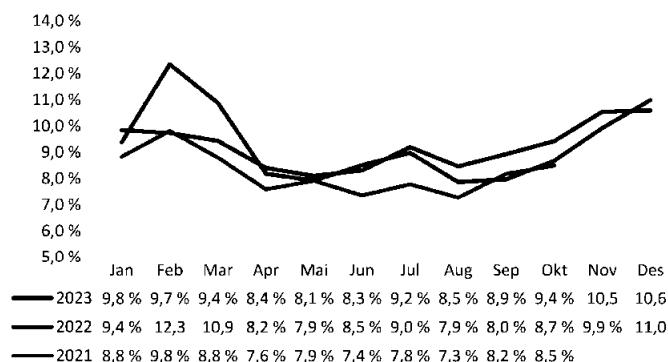
This file is sealed with a digital signature. The seal is a guarantee for the authenticity of the document.

Document ID:
987E59FCA4F94901BF70AACBA3F3FB4C

Sykefravær

2023 har vært et krevende år hvor sykefraværet har vært stabilt høyt gjennom hele året. Det er krevende å sammenligne 2023 mot et normalår, men den nasjonale trenden viser et stabilt høyere sykefravær nå enn før pandemien. Langtidsvirkninger etter pandemien er en sannsynlig årsak, og det er grunn til å tro at sykehuset følger det nasjonale mønsteret med å ha en stor økning i diagnoser som er vanligst for personer som først har vært sykemeldt med korona. Disse diagnosene har typisk også lang varighet.

Utvikling i sykefravær, 2021-2023



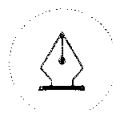
Fraværnsnivået har sannsynlig sine naturlige forklaringer i en generelt sett sykere befolkning, en fortsatt mer aktsom praksis rundt smitterisiko generelt i samfunnet, kombinert med forhold knyttet til en svært presset driftssituasjon over tid. 2023 har også vært et krevende driftsår med stor tilstrømning av pasienter. Den totale merbelastningen et slikt fravær genererer i en allerede presset organisasjon er derfor generelt svært krevende.

Østfold som region ligger over landsgjennomsnittet på legemeldt sykefravær også i 2023. Dette synes også i de komparative tallene mot andre sammenlignbare helseforetak hvor Sykehuset Østfold jevnt over har et noe høyere sykefravær. Det er verdt å merke seg at Sykehuset Sørlandet HF systematisk har det laveste sykefraværet gjennom året, noe som kan antas å henge sammen med deres langvarige satsning på å jobbe systematisk med sykefravær.

Arbeidsmiljø

Sykehuset Østfolds strategi for HMS og arbeidsmiljø rulleres årlig med løpende eller nye forbedringstiltak knyttet til internkontroll og HMS-system. Et prioritert HMS-mål er et sykefravær på 7 % for sykehuset totalt. 2023 har vært et krevende år hvor sykefraværet har vært stabilt høyt gjennom hele året, totalt 10,2 %. Det høye sykefraværet er en stor driftsmessig og økonomisk utfordring for sykehuset. Forebyggende tiltak pågår og nye tiltak vurderes.

Arbeidsmiljøloven stiller krav om at mål og tiltak for det systematiske HMS-arbeidet skal være dokumentert i handlingsplan på alle nivåer i virksomheten. 92 % av alle enheter (205



This file is sealed with a digital signature. The seal is a guarantee for the authenticity of the document.

Document ID:
987E59FCA4F94901BF70AACBA3F3FB4C

av 222) i sykehuset dokumenterte aktivitet i elektronisk handlingsplan i 2023, samme nivå som i 2022 (91 %). Alle ledere har tilbud om veiledning og opplæring.

Det var totalt 103 registrerte yrkesskader på medarbeidere i 2023 mot 110 i 2022, en nedgang på 6 %. Yrkesskader fordeler seg i 2023 med 31 psykisk helsevern, 45 somatikk, 15 prehospital, 3 røntgen og lab, og 9 FM, et nivå og fordeling omtrent som i 2022.

Vold og trusler

Forebygging og håndtering av trusler og vold fra pasienter, pårørende og andre mot medarbeidere er et annet prioritert tiltaksområde. I arbeidsmiljølovens § 4-3 stilles det krav om at arbeidsgiver så langt det er mulig skal beskytte medarbeider mot vold, trusler og uheldige belastninger som følge av kontakt med andre. Videre stiller forskrift for utførelse av arbeid § 23A krav til risikovurderinger, opplæring og forebyggende tiltak. Totalt er det registrert 978 hendelser (trusler, utagerende adferd og vold) i 2023 mot 868 i 2022, en økning på 13,6 %.

- 742 (75,9 % av total) hendelser registrert innen klinikk for psykisk helsevern og rusbehandling.
- 136 hendelser (14,9 % av total) er registrert innen somatikk hvorav 13 i prehospital avdeling (ambulansetjenesten).
- 90 hendelser (9,2 % av total) er registrert i ikke-medisinske tjenester, primært seksjon vakt og sikring med vektertjenesten og 65 hendelser, og medarbeidere i bemanningsavdelingen som i hovedsak er vikarer innen psykisk helsevern og rusbehandling.

Det synes å være en trend med økning i antall hendelser, noe som gjenspeiler samfunnsutviklingen med hensyn til at offentlige tjenestepersonell i ulike sektorer i økende grad utsettes for vold og trusler. Utviklingen indikerer en økning i alvorlighetsgraden med bakgrunn i økt bruk av nye rusmidler som påfører pasientene alvorlige psykiske lidelser, og alvorlig psykisk sykdom i kombinasjon med narkotika/sentralstimulerende midler.

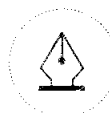
Likestilling

Overordnet ser vi at 77 % av de faste ansatte er kvinner – tabellen nedenfor viser kjønnsfordelingen for de ulike ledelsesnivåene i sykehuset:

Ledernivå	Kvinner		Menn	
	Antall	Prosent	Antall	Prosent
Administrerende direktør	1	100 %		
Direktører og kliniksjefer	3	30 %	7	70 %
Avdelingssjefer	29	51 %	28	49 %
Seksjonsledere	113	68 %	54	32 %

Innsikt: registrerte ledere og kjønn per desember 2023

Per desember 2023 var det 1.753 deltidsstillinger og 1491 av disse er kvinner. 31 % av de fast ansatte arbeider deltid mot 38 % i 2022 og 40 % i 2021. Dette inkluderer de som arbeider deltid på grunn av ulike personlige forhold. Av de som innehar deltidsstilling er det 209 antall medarbeidere som er registrert med ufrivillig deltid i personalportalen. 84 % av de som er registrert med ufrivillig deltid er kvinner. Det er 109 av de ansatte med deltidsansettelse som



This file is sealed with a digital signature.
The seal is a guarantee for the authenticity
of the document.

Document ID:
987E59FCA4F94901BF70AACBA3F3FB4C

er registrert med ønsket deltid. Ansatte med 0 % stilling eller et samlet stillingsforhold på 100% er utelatt fra oversikten. Uønsket deltid er basert på frivillig registrering av den ansatte selv.

De siste årene har det vært arbeidet systematisk sammen med tillitsvalgte for å etablere en heltidskultur samt identifisere tiltak som kan redusere ufrivillig deltid. Som et tiltak har sykepleiere og helsefagarbeidere mulighet til å øke sin stillingsprosent med en kombinasjonsstilling med bemanningsavdelingen.

Sykehuset hadde 744 antall ansatte i midlertidige stillinger per desember 2023, en nedgang på 2,5 % fra 2022. Av disse er 538 kvinner og 206 menn. De midlertidige ansatte inkluderer vikarer i forbindelse med permisjon og annet fravær, prosjekter og medarbeidere i arbeidspraksis.

Det skal legges til rette for at både kvinner og menn skal ha like gode muligheter for å ta ut foreldrepermisjon, og menn oppfordres til å ta ut foreldrepermisjon på lik linje med de kvinnelige ansatte. Tabellen nedenfor viser gjennomsnittlig antall uker foreldrepermisjon for kvinner og menn:

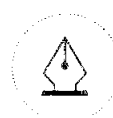
Foreldrepermisjon	Gj.snitt uker	
	Kvinner	Menn
2023	20,4	11,6
2022	19,9	13,5
2021	21,2	11,5

Innsikt: Uttak av foreldrepermisjoner fordelt på kjønn, desember 2023

De totale lønnsforskjellene viser at kvinner gjennomsnittlig blir lønnet 83 % av menns gjennomsnittlige lønn per desember 2023. Det er 0,2 % lavere fra i fjor (2022). Lønnsforskjellene gjenspeiler blant annet et større antall menn i høyere ledende stillinger, men kan også forklares med forskjeller innen alder, utdanning, ansiennitet eller andre relevante kriterier. I Sykehuset Østfold er stillingsgruppene store, og mange ansatte i de ulike yrkesgruppene er omfattet av tariffavtaler som sikrer lik lønn for likt arbeid.

Stillingsgrupper	Gj.snitt lønn		Kvinnerns lønn i
	Kvinner	Menn	% av menns lønn
Administrasjon/Ledelse	653 554	963 848	68 %
Ambulansepersonell	606 359	637 135	95 %
Diagnostisk personell	605 206	615 224	98 %
Drifts/teknisk personell	510 990	552 362	93 %
Forskning/Utdanning	744 840	1 373 600	54 %
Helsefagarbeider/hjelpepleier	547 963	540 002	101 %
Leger	1 148 464	1 250 184	92 %
Pasientrettede stillinger	580 165	585 456	99 %
Psykologer	745 076	777 907	96 %
Sykepleier	645 163	656 032	98 %
Totalt	654 104	785 252	83 %

Rådata: Lønnsforskjeller basert på kjønn og stillingsgruppe 1, desember 2023



This file is sealed with a digital signature. The seal is a guarantee for the authenticity of the document.

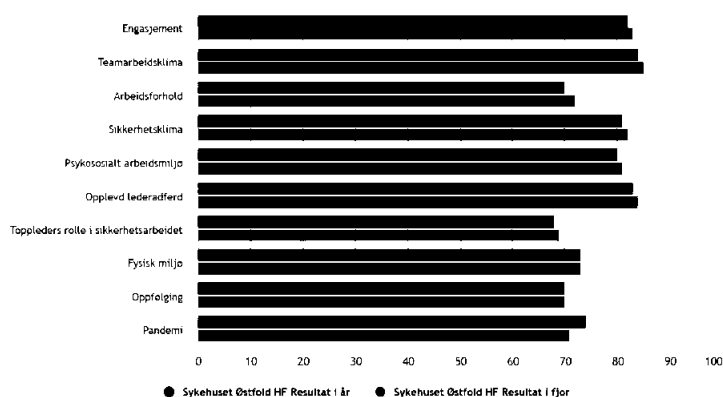
Document ID:
987E59FCA4F94901BF70AACBA3F3FB4C

ForBedring-undersøkelsen

ForBedring er en nasjonal undersøkelse for å kartlegge ulike sider av pasientsikkerhetskulturen og arbeidsmiljøet. Spørsmålene er basert på vitenskapelig validerte faktorer som måler sentrale temaer innenfor pasientsikkerhetskultur og arbeidsmiljø. Svarprosenten i 2023 var på 73 % (2022: 70 % 2021: 76 % 2020: 65 % og 2019: 80 %). Mål for undersøkelsen er:

- Forbedring og utvikling av arbeidsmiljøet og pasientsikkerhetskulturen i den enkelte enhet
- Medvirkning fra alle medarbeiderne i den enkelte enhet
- Utforme og utføre tiltak slik at undersøkelsen skal få effekt

Tema-resultater på sykehus-nivå - utvikling 2023 sammenlignet med 2022:



Når det gjelder funnene for sykehuset totalt ser vi at de fleste temaene i 2023 har samme resultat som i fjor eller små forbedringer. Unntaket er tema pandemi som vil tas ut av undersøkelsen neste år.

Når det gjelder tilleggsspørsmålet om vold og trusler ser vi at den positive utviklingen som var i 2021 har ytterligere stagnert eller gått noe tilbake også i 2023. Klinikk for akuttmedisin har fortsatt en negativ utvikling fra allerede lave tall, og kreftavdelingen har en markant endring, riktignok fra et høyt tall. Dette gjelder for flere av klinikkene og tallene understøtter den generelle opplevde trenden om at vold og trusler er en stadig økende utfordring.

Når det gjelder sikkerhetsklima med tilhørende mål i oppdragsdokumentet ligger sykehuset godt over kravet på 75 eller høyere. Unntaket på klinikknivå er klinikk for akuttmedisin, men det verdt å merke seg at det er store variasjoner mellom de ulike seksjonene.

Norsk og internasjonal forskning tilsier at enheter som skårer lavt på faktorene sikkerhetsklima og teamarbeidsklima har en høyere risiko for uønskede hendelser. Sikkerhetsklima kartlegger varslingsrutiner og hvor trygg og åpen denne er. Det er derfor gledelig at sykehuset fremdeles har en positiv resultatutvikling på sikkerhetsklima også i 2023 og oppfylder kravene i oppdragsdokumentet. Teamarbeidsklima belyser åpenhet, samarbeid og støtte mellom kollegaer og yrkesgrupper, både internt og på tvers av enheter – her har vi samme resultat i år som i 2022. Koordinering og samhandling mellom enheter i



This file is sealed with a digital signature. The seal is a guarantee for the authenticity of the document.

Document ID:
987E59FCA4F94901BF70AACBA3F3FB4C

sykehus er et risikoområde innen pasientsikkerhet som det er viktig å kartlegge, og har vært jobbet godt med på enkelte klinikker. Følgende har hatt ekstra fokus i 2023:

- Ivaretagelse og oppfølging av smittevern
- Det psykososiale arbeidsmiljøet
- Sikkerhetsklima med tiltak

SAMFUNNSANSVAR

Spesialisthelsetjenesten forvalter store ressurser på vegne av fellesskapet, og har en plikt overfor samfunnet å forvalte disse ressursene på en bærekraftig måte. Alle medarbeidere i spesialisthelsetjenesten og alle som handler på vegne av spesialisthelsetjenesten skal opptre i tråd med allmenne etiske normer og etter gjeldende lover og forskrifter. Etiske retningslinjer tar utgangspunkt i virksomhetens verdier og gjeldende lov- og regelverk.

Staten stiller krav og forventninger til at virksomhetene de eier skal opptre ansvarlig, være ledende i sitt arbeid med å ivareta menneskerettigheter, arbeidstakerrettigheter, redusere sitt klima- og miljøavtrykk, samt forebygge økonomisk kriminalitet som for eksempel korrupsjon og hvitvasking av penger. Statlige virksomheter skal være ledende i arbeidet med samfunnsansvar.

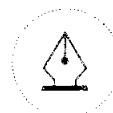
Statens krav og forventninger er nedfelt i *Eierskapsmeldingen – Et grønnere og mer aktivt statlig eierskap, St.6 (2022-2023)*. Eierskapsmeldingen beskriver ambisjoner, mål og strategier innen *sosiale forhold, miljøforhold og økonomiske forhold*. For alle områdene skal spesialisthelsetjenesten styres etter prinsipp om å opptre ansvarlig.

Styrene i de regionale helseforetakene har vedtatt *Spesialisthelsetjenestens rammeverk for samfunnsansvar*. Formålet med rammeverket er å klargjøre hvilke rammer/føringer som gjelder for området og hvordan spesialisthelsetjenesten arbeider med samfunnsansvaret. Vurdering av risiko for samfunnsansvarsområdet ses også i sammenheng med annen risikostyring som beskrevet i Rammeverk for virksomhetsstyring i Helse Sør-Øst.

Spesialisthelsetjenestens rammeverk for samfunnsansvar gir en oversikt over lovkrav i regnskapsloven, likestillings- og diskrimineringsloven og åpenhetsloven som helseforetakene skal rapportere på i redegjørelse for samfunnsansvar. Redegjørelsen beskriver de mest sentrale aktivitetene innen samfunnsansvar, vesentlige risikoområder som er avdekket og tiltak som er iverksatt eller planlagt iverksatt (aktsomhetsvurderinger). Redegjørelse for samfunnsansvar (styresak 26-24) signeres av helseforetakets styre og kst. administrerende direktør og vil bli publisert på helseforetakets nettside innen 30.06.2024.

STYREANSVARSFORSIKRING

Helse Sør-Øst RHF har tegnet en masteravtale på styreansvarsforsikring i Arch Insurance/Riskpoint AS som gjelder alle foretak under Helse Sør-Øst RHF, inklusiv Sykehuset Østfold HF. Forsikringssummen er NOK 25 000 000. Det er ikke egenandel på forsikringen. Forsikringen gjelder for ethvert nåværende, tidligere og fremtidig styremedlem eller ledende



This file is sealed with a digital signature.
The seal is a guarantee for the authenticity
of the document.

Document ID:
987E59FCA4F94901BF70AACBA3F3FB4C

ansatt inkl. daglig leder. Forsikringen omfatter sikredes rettslige erstatningsansvar for ren formuesskade som sikrede kan pådra seg i egenskap av sin styrefunksjon. For forsikringen gjelder avtale og forsikringsvilkår 10.102 Styreansvar NO 09.2010.

ÅRSREGNSKAPET

Det regnskapsmessige resultatet ble – 203,8 millioner kroner, som er 163,8 millioner kroner lavere enn resultatmålet. Avviket skyldes noe lavere aktivitet enn forutsatt, samtidig som lønnskostnadene fortsatt er på et høyere nivå enn planlagt. Det har gjennom hele 2023 vært et høyt sykefravær som har bidratt til fortsatt høyt forbruk av innleie og overtid. I tillegg påvirker sykefraværet aktiviteten. På noen områder er det også rekrutteringsvansker og helseforetaket har hatt høye kostnader til innleie av spesialister. Prisveksten er i noen grad kompensert gjennom økte tilskudd over statsbudsjettet, men dette har ikke dekket kostnadsveksten på alle områder.

Likviditet, finansiering og investeringer

Likviditetsreserve var 650,7 millioner kroner pr. 31. desember 2023. Samlet kontantstrøm fra operasjonelle aktiviteter var 83,5 millioner kroner. De samlede investeringene utgjorde 72,2 millioner kroner, inkludert finansiell leasing for 20 millioner kroner.

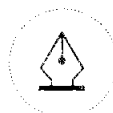
Foretaket har rentebærende gjeld, og endringer i rentenivået får dermed konsekvenser for resultatet. Ved utgangen av året utgjorde langsiktig lån totalt 2,975 milliarder kroner. Langsiktig gjeld til Helse Sør-Øst RHF behandles som ordinært rentebærende lån. Rentesatsene har for 1. halvår 2023 vært 3,46 %, mens det for 2. halvår 2023 har vært 4,01 %. Hele låneporteføljen har fastrente som løper frem til 2027.

Sykehuset Østfold HF har en kredittramme på 2 464,6 mill. kroner tilknyttet konsernkontoordningen. Av trekkrammen er det benyttet 1 992,7 mill. kroner per 31.12.23.

Egenkapitalen var 609 millioner kroner ved utgangen av året. Årsresultatet viser et underskudd på 203,8 millioner kroner og styret foreslår at årsresultatet overføres til annen egenkapital.

FINANSIELL RISIKO OG ANDRE RISIKOOMRÅDER FORBUNDET MED ØKONOMI

Fra 01.01.2002 ble det inngått avtale med Helse Sør-Øst RHF om leveranse av spesialisthelsetjenester, og avtalen revideres årlig. I samsvar med regnskapsloven § 3-3 bekreftes det at forutsetning om fortsatt drift er til stede og er lagt til grunn ved avleggelsen av årsregnskapet. Statens ansvar for helseforetakene er regulert i Lov om helseforetak. Konkurs og gjeldsforhandling etter konkursloven kan ikke åpnes i helseforetak, jf. lovens § 5



This file is sealed with a digital signature.
The seal is a guarantee for the authenticity
of the document.

Document ID:
987E59FCA4F94901BF70AACBA3F3FB4C

AVLEGGELSE AV REGNSKAPET

Etter 31. desember 2023 og fram til regnskapet avlegges er det ikke inntruffet forhold av vesentlig betydning som det ikke er tatt hensyn til i regnskapet. Styret og kst. administrerende direktør er ikke kjent med forhold av betydning for å bedømme foretakets stilling utover det som fremgår av årsberetning og årsregnskap.

FREMTIDSUTSIKTER OG UTFORDRINGER

Det økonomiske resultatet for 2023 viste et overforbruk på over 200 mill. kroner og ventetider og fristbrudd for pasienter har økt betydelig. I tillegg har deler av virksomheten store rekrutterings-utfordringer, høy turnover og høyt sykefravær. For å sikre en helhetlig satsing har kst. administrerende direktør etablert *Program balansekraft* (01.03.24).

Programmet inneholder tre innsatsområder som retter seg mot:

- Medarbeidere – beholde og rekruttere
- Pasienter – redusere ventetider og fristbrudd
- Økonomi og ressursbruk – oppnå økonomisk balanse

Vi må skape et sykehus som kan takle dagens og fremtidens utfordringer. Program balansekraft er etablert for å ivareta en helhetlig og koordinert satsning og prioritere de viktigste innsatsområdene. Programmet er et supplement til ordinær gjennomføring og oppfølging i linja.

Under hvert innsatsområde utvikles og gjennomføres det flere spesifikke tiltak.



Det er behov for utvidet somatisk kapasitet i sykehusets opptaksområde og etablering av desentralt stråletilbud. Den nye framskrivingsmodellen viser et økt behov for somatisk kapasitet, både når det gjelder senger og poliklinikkrom – dette medfører en økning på 47 sengeplasser og 10 polikliniske konsultasjonsrom i forhold til tidligere beregninger. Samlet



This file is sealed with a digital signature. The seal is a guarantee for the authenticity of the document.

Document ID:
987E59FCA4F94901BF70AACBA3F3FB4C



behov for kapasitetsøkning utgjør dermed 169 sengeplasser og 52 polikliniske konsultasjonsrom, som også inkluderer to sengeplasser og tre polikliniske konsultasjonsrom for stråleterapi,

DISPONERING AV ÅRSRESULTATET

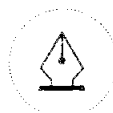
Årsresultatet for Sykehuset Østfold HF viser et underskudd på 203,8 millioner kroner. Styret foreslår at årsresultatet overføres til annen egenkapital. Foretakets innskutte egenkapital er 2 087 millioner. kroner. Den totale egenkapitalen, inkludert akkumulert resultat, på til sammen -1 477 millioner kroner, er 609,4 millioner kroner.

Sum disponert - 203,8 mill. kroner

Sarpsborg, 21. mars 2024

..... Morten Reymert styrets leder Petter Brelin styrets nestleder Carl-Morten Gjeldnes
..... Gro Jære Alice Reigstad Børge Tvedt
..... Marta Færevaaag Hjelle Rene Utgaard Britt Fritzman
..... Øyvind Moksness Tone Lie Nilsen	
..... Helge Stene-Johansen kst. administrerende direktør		

(Dokumentet signeres elektronisk)



This file is sealed with a digital signature.
The seal is a guarantee for the authenticity
of the document.

Document ID:
987E59FCA4F94901BF70AACBA3F3FB4C

